

Comune di Pavia

Settore Lavori Pubblici - Ufficio Progettazione
Palazzo Saglio
Via Scopoli, 1 - 27100 Pavia (PV)
tel. 0382 399433 - fax 0382 399429



Opere di restauro e risanamento conservativo: rifacimento e riqualificazione della copertura della Scuola Primaria "G.Carducci"

Localizzazione:

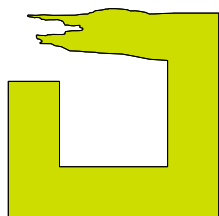
Scuola Primaria "G. Carducci" - Corso Cavour, 49 - Pavia

n.	aggiornamento	data	CUP: G13J13001380000	Disegnatore
1			PROGETTO ESECUTIVO	B.S. - V.U.
2				Data
3				Novembre 2017

RILIEVO STATO DI FATTO ALLEGATO FOTOGRAFICO

Progettista:

Dott. Ing. Massimo Castagnello



INTEGRA s.r.l.

Società di Ingegneria

sede operativa:

via Emilia, 199 - 15057 Tortona (AL)

tel. 0131 863490 - fax. 0131 1926520

integra@integraingegneria.it



Dirigente del Settore:

Dott. Arch. Mericco Mauro

Responsabile Unico del Procedimento:

Dott. Arch. Canevari Silvia

Oggetto: Scuola Primaria "G. Carducci" - PAVIA
Opere di restauro e risanamento conservativo:
Rifacimento e riqualificazione della copertura

DOCUMENTAZIONE FOTOGRAFICA



Foto 0: Foto aerea: immobile oggetto dell'intervento – Corso Cavour, 49

Prospetti su Via Pubblica: individuazione corpi di fabbrica



Foto 1: Vista da Corso Cavour - Corpo ingresso principale - non soggetto a intervento.



Foto 2: Vista da Corso Cavour angolo Via Palestro - Corpo OVEST.



Foto 3: Vista da Via Palestro - Corpo OVEST.



Foto 4: Vista da Via Palestro - Corpo OVEST.



Foto 5: Vista da Via Palestro angolo Via Ariberto -
Corpo OVEST.



Foto 6: Vista da Via Ariberto - Corpo OVEST - Corpo EST – Accesso cortile interno.



Foto 7: Vista da Via Ariberto - Corpo EST



Foto 8: Vista da Via F.lli Cremona - Corpo EST



Foto 9: Vista da Via F.lli Cremona - corpo EST.



Foto 10: Vista da Corso Cavour angolo Via F.lli Cremona - Corpo EST.

Prospetti su cortile interno



Foto11: Vista da cortile interno: prospetto corpo di collegamento trasversale prospiciente Corso Cavour.



Foto12: Vista da cortile interno: prospetto corpo OVEST.



Foto 13: Vista da cortile interno: prospetto corpo OVEST.



Foto 14: Vista da cortile interno: prospetto corpo EST.



Foto 15: Vista da cortile interno: prospetto corpo EST.



Foto 16: Vista da sottotetto corpo OVEST: dettaglio copertura prospetti interni.



Foto 17: Vista da sottotetto corpo OVEST: dettaglio copertura prospetti interni.



Foto 18: Vista da cortile interno: prospetto corpo di collegamento prospiciente Via Ariberto.



Foto 19: Vista da cortile interno: prospetto corpo OVEST.



Foto 20: Vista da cortile interno: prospetto corpo OVEST.



Foto 21: Vista da cortile interno: prospetto corpo OVEST.



Foto 22: Vista da cortile interno: prospetto corpo di collegamento trasversale, angolo corpo EST.



Foto 23: Vista da cortile interno: prospetto corpo EST.




Foto 24: Vista da cortile interno: prospetto corpo EST.

Interno sottotetto corpo OVEST



Foto 25: Vista zona ingresso dalla scala della scuola.



Foto 26: Vista accesso torretta.



Foto 27: Vista struttura portante principale: capriate.



Foto 28: Vista struttura portante principale: capriate.



Foto 29: Vista orditura portante secondaria – particolare finestra in plexiglass da rimuovere.



Foto 30: Vista rivestimento solaio sottotetto con lana di vetro.



Foto 31: Vista impalcato intermedio torrette: solaio putrelle metalliche e voltini.



Foto 32: Vista orditura lignea primaria e secondaria.



Foto 33: Particolare campata tra due capriate: orditura secondaria e piccola orditura.

Interno sottotetto corpo EST



Foto 34: Vista zona ingresso – impalcato torretta vano scala: putrelle e voltine.



Foto 35: Vista orditura portante secondaria: terzere e travetti.



Foto 36: Vista struttura portante principale: capriate.



Foto 38: Vista zona torretta centrale.



Foto 39: Vista impalcato intermedio torretta centrale: solaio putrelle metalliche e voltini.



Foto 40: Vista orditura lignea primaria e secondaria.

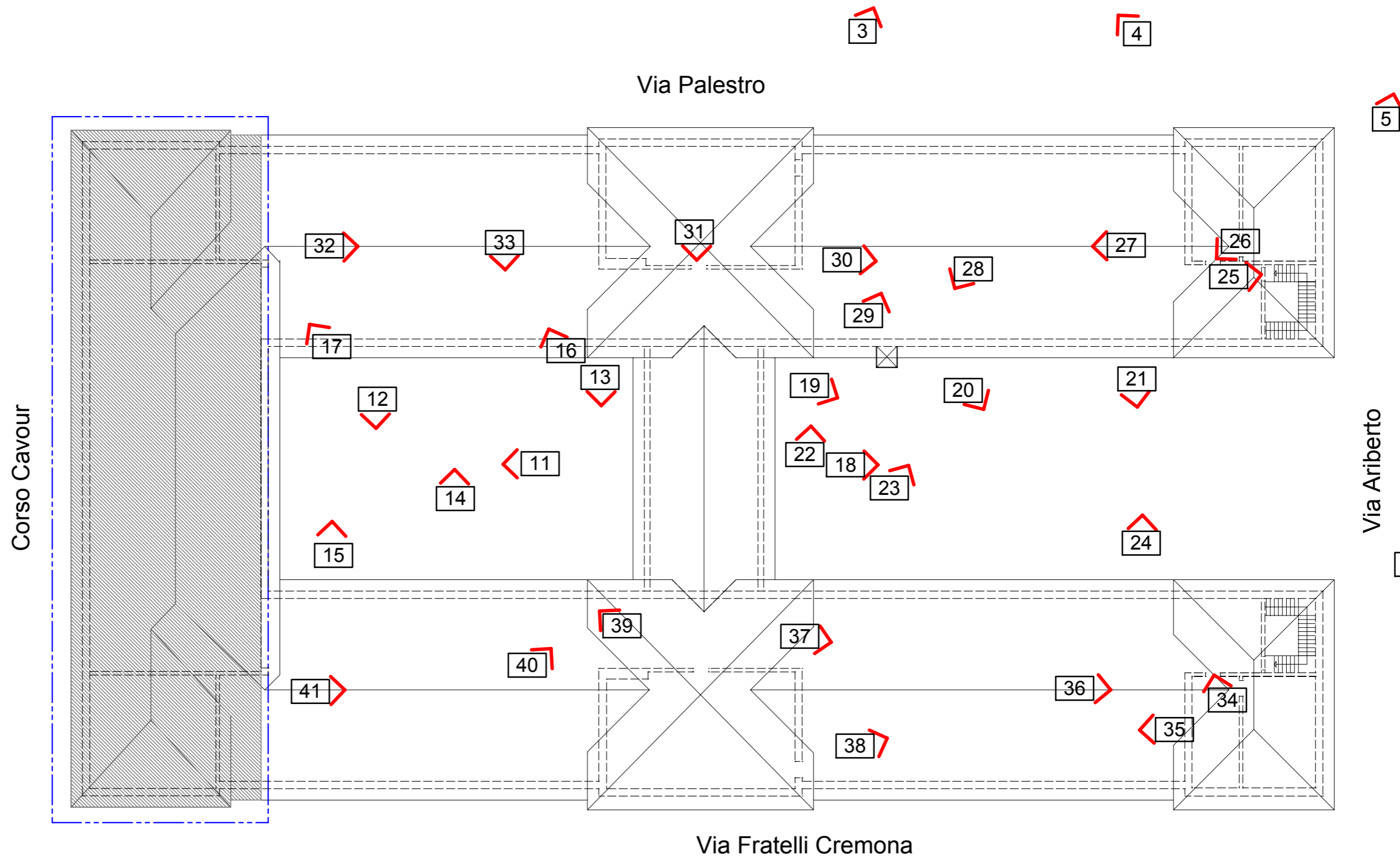


Foto 41: Vista orditura lignea primaria e secondaria.

Tortona/Pavia, lì 23.10.2017.

Il Tecnico Incaricato
ing. Massimo Castagnello





PLANIMETRIA GENERALE - RIPRESE FOTOGRAFICHE - scala 1:300

N. Riprese fotografiche

Porzione di copertura non oggetto d'intervento

