# STATO DI FATTO

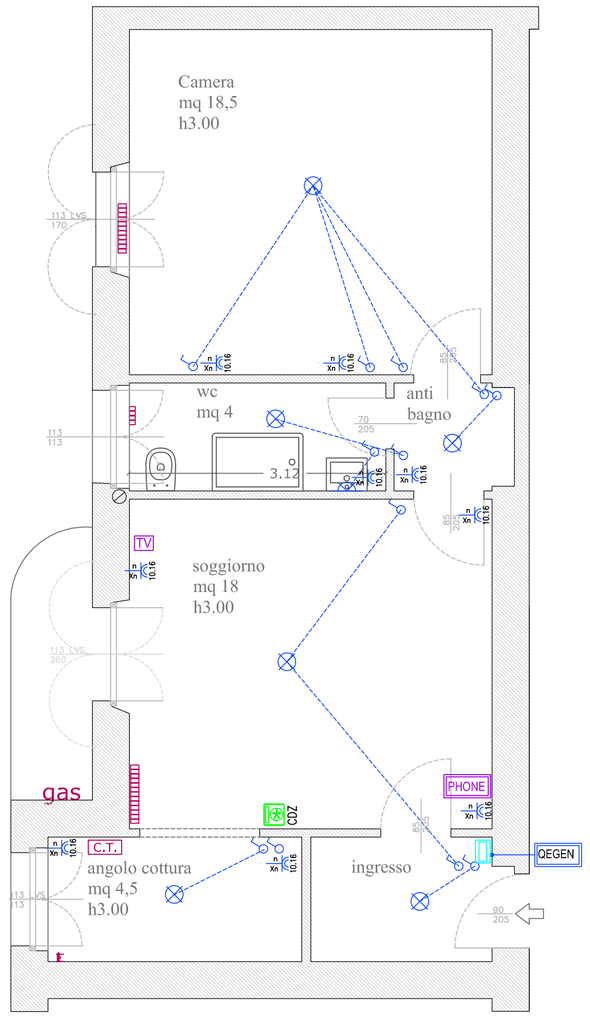


SAN GIOVANNINO 37/B P1
ex BOSSOLESI

# PROGETTO

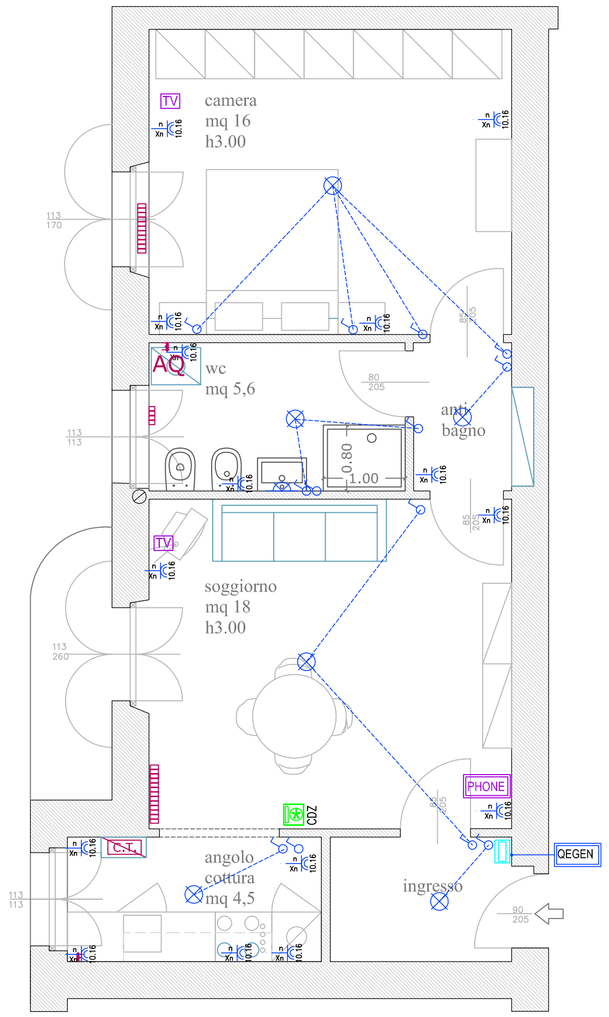


# CONFRONTO

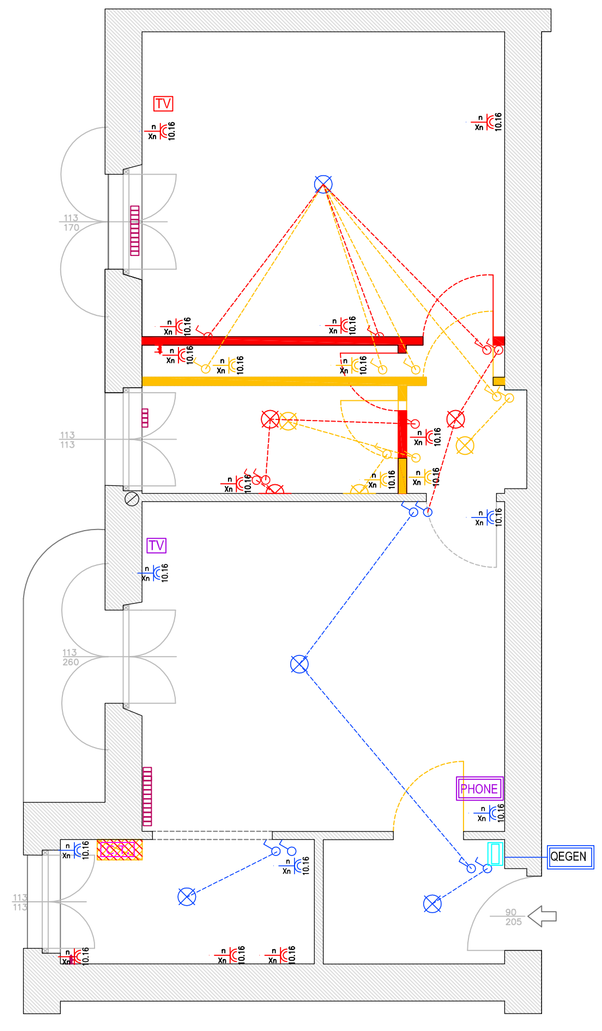


## LEGENDA IMPIANTO ELETTRICO

| | | | |
|---|---|---|---|
| | PUNTO DI COMANDO LUCE COSTITUITO DA INTERRUTTORE UNIPOLARE 16A-250V | T3 | PUNTO DI ALIMENTAZIONE GENERICO MONOFASE O TRIFASE (POTENZA INSTALLATA) |
| | PUNTO DI COMANDO LUCE COSTITUITO DA DEVIATORE UNIPOLARE 16A-250V | SER | PUNTO ALIMENTAZIONE ELETTRICA SERRANDE VETRINA ESTERNE |
| | PUNTO DI COMANDO LUCE COSTITUITO DA COMMUTATORE UNIPOLARE 16A-250V | STB | PUNTO USCITA TUBAZIONE DIAM. 40mm PER CAVI CONNESIONE BTS-MICROCELLA |
| n 10/16 BP | NUMERO n PUNTO PRESA FM 2P+T 10-16A BIPASSO A PETTINE, CIRCUITO Xn | SIN | PUNTO ALIMENTAZIONE ELETTRICA INSEGNE LUMINOSE ESTERNE o INTERNE |
| n 10/16 LCD | NUMERO n PUNTO PRESA FM 2P+T 10-16A UNEL BIPASSO, CIRCUITO Xn | LCD | ALIMENTAZIONE ELETTRICA MONITOR LCD PARETI ESPOSITIVE |
| 10/16 PC | PRESA 16A 3 POLI CON INTERRUTTORE DI BLOCCO, TORRETTA A RASO | PC | PRESA ALIMENTAZIONE ELETTRICA PC MULTIMEDIALE |
| SER | PULSANTE COMMUTATORE PER COMANDO APERTURA SERRANDE VETRINA | | PUNTO LUCE A SOFFITTO |
| SER | PULSANTE PER COMANDO APERTURA/CHIUSURA SERRANDE VETRINA DAL RETRO/BACK OFFICE | | PUNTO LUCE A PARETE (APPLIQUE) (EVENT. POTENZA INSTALLATA) |
| QEGEN | QUADRO ELETTRICO GENERALE AD INCASSO O ESTERNO | PL | PUNTO LUCE GENERICO (FARETTI, INCASSI ECC) (EVENT. POTENZA INSTALLATA) |
| QE xx | QUADRO ELETTRICO SECONDARIO AD INCASSO O ESTERNO | EM | ALIMENTAZIONE PER LAMPADA DI EMERGENZA (PREDISPOSIZIONE PER IL LOCALE) |
| | SCATOLA PORTAFRUTTO TIPO 503/504/etc. PER IMPIANTI ELETTRICI, LAN, TELEFONI, SPECIALI | CDZ | PUNTO DI ALIMENTAZIONE ELETTRICA DELLE UNITA' CONDIZIONAMENTO ARIA |
| CDZ | QUADRO ELETTRICO IMPIANTO CDZ ARIA AD INCASSO O ESTERNO | CDZ | TERMOSTATO DI COMANDO IMPIANTI CONDIZIONAMENTO/RISCALDAMENTO |
| ISDN | INGRESSO E BORCHIE LINEE TELEF. ISDN CON ALIMENTAZIONE ELETTRICA | PHONE | POSIZIONE PRESA FONIA |
| ADSL | INGRESSO E BORCHIE LINEE TELEF. ADSL CON ALIMENTAZIONE ELETTRICA | BTS | INGRESSO E APPARECCHIATURA BTS CON ALIMENTAZIONE ELETTRICA |
| RG59 | PLUG RJ45 (RJ11) PER RETE STRUTTURATA, CAVO CAT6e CON CONNESSIONE ISDN | PERM/P. FONIA | RACK PER APPARATI RETE STRUTTURATA E PERMUTATORE RETE TELEFONI (FONIA) |
| ADSL | PLUG RJ45 PER RETE STRUTTURATA, CON CAVO CAT6e CON CONNESSIONE ADSL | MAG | POSIZIONE SENSORE ALLARME PORTE E FINESTRE A CONTATTO MAGNETICO |
| IR | POSIZIONE SENSORE ALLARME A PARETE INFRAROSSO O DOPPIA TECNOLOGIA | ES | RISCONTRO ELETTRICO SERRATURA ELETTRICA PORTA |
| VIB | POSIZIONE SENSORE ALLARME FINESTRA VIBRAZIONE O MICROFONICO | TAG | INSERITORE ALLARME A TASTIERA O CHIAVE ELETTRONICA |
| SIR | SIRENA ESTERNA IMPIANTO ALLARME CON LAMPEGGIATORE | RAP | PULSANTE ALLARME ANTIRAPINA A RITENUTA CON SGANCIO A CHIAVE |
| SIR | SIRENA INTERNA IMPIANTO ALLARME DI TIPO ELETTROMECCANICO O ELETTRONICO | ALARM | CENTRALE GENERALE IMPIANTO ALLARME AD INCASSO O ESTERNO |
| SMK | RILEVATORE DI FUMO DI TIPO OTTICO | SAE | PULSANTE DI SGANCIO GENERALE IMPIANTO ELETTRICO ED INIBIZIONE SOCCORRITORE |
| SMK | RILEVATORE DI FUMO DI TIPO OTTICO CON SEGNALATORE OTTICO A LED | FIRE | CENTRALE IMPIANTO RILEVAMENTO FUMI E INCENDIO AD INCASSO O ESTERNO |
| ALL.INC. | CASSONETTO RIPETITORE DI ALLARME INCENDIO DI TIPO OTTICO- ACUSTICO | SIR | SIRENA INTERNA IMPIANTO RIL.INCENDI DI TIPO ELETTROMECCANICO O ELETTRONICO |
| ATT MAN | POSIZIONE CENTRALINA E TERMINALI SISTEMA ANTITACCHEGGIO VETRINE EXPO | RG59 | USCITA CAVI RG59 PER COLLEGAMENTO TELECAMERA IMPIANTO TVCC |
| MON | POSIZIONE MONITOR DI CONTROLLO TVCC CON CAVO RG59+RS485 | TL | POSIZIONE TELECAMERA DAY&NIGHT HIRES COLORI CON CAVI RG59+RS485 TVCC |
| DVR | RACK CON APPARATO VIDEOREGISTRAZIONE DIGITALE IMPIANTO INTERNO TVCC | TVCC | POSIZIONE CENTRALINO DISTRIBUZIONE IMPIANTO INTERNO TVCC |
| LAN | PLUG RJ45 PER RETE STRUTTURATA, CON CAVO CAT6e PER BANCHI (DATI) | SWITCH HUB | APPARATO DISTRIBUTORE RETE LOCALE: HUB O SWITCH MINIMO 6 PORTE RJ45 |
| AUDIO | USCITA CAVI PER IMPIANTO AUDIO CAVO ROSSO/NERO CON MINIJACK STEREO | VGA | USCITA CAVI AUDIO/VIDEO PER MONITOR LCD PARETI ESPOSITIVE (VGA o HDMI) |
| RS232 | USCITA CAVI AUDIO/VIDEO SERIALI RS232 PER MONITOR PLASMA | RS232/485 MULTIMEDIA | POSIZIONE APPARATI DI CONTROLLO VIDEO: SERVER+ROUTER+MINIPC SLAVE PER LCD |
| | CITOFONO | C.T. | PUNTO ALIMENTAZIONE CALDAIA |
| TV | TELEVISORE | | TELEFONO |

COMUNE DI PAVIA
Provincia di Pavia

STATO DI FATTO-PROGETTO-CONFRONTO:
Unità 1 - Via San Giovannino n. 37/B-P1 - IMPIANTI

TAV. N. GIO.05

Nome file: Tavole_Prog_Esecutivo.dwg

Scala: 1:50

Aggiornamento: 00 04/11/2017

GRUPPO DI PROGETTAZIONE:
PROGETTAZIONE ARCHITETTONICA: Arch.Sonia Calò
PROGETTAZIONE STRUTTURALE:
PROGETTAZIONE IMPIANTISTICA:
PROGETTAZIONE OPERE A VERDE:

IL RESPONSABILE DEL PROCEDIMENTO
(ing. Luigi Abelli)

IL DIRIGENTE DI SETTORE
(arch. Mauro Mericco)

UFFICIO TECNICO
Settore Lavori Pubblici
Servizio Manutenzione
via Scopoli, 1 – 27100 Pavia
Tel. 0382-399309
mail: utfabbricati@comune.pv.it
www.comune.pv.it

COD. INT. POP165