

COMUNE DI PAVIA

SETTORE LAVORI PUBBLICI
UFFICIO TECNICO



INTERVENTO:	Riqualificazione strutture accessorie alla pista di atletica del centro sportivo di via Treves [POP167]	Emissione per	Tav. N°
		Data emissione	Scala
OGGETTO:	PIANO DI MANUTENZIONE	settembre 2017	1:100
		Nome del file:	-----

<input type="checkbox"/> RILIEVO serie R	<input type="checkbox"/> PRELIMINARE serie P	<input type="checkbox"/> imp. TERMICO serie W	<input type="checkbox"/> imp. ANTINC. serie VV.FF.	<input type="checkbox"/> CONTABILITA' serie CN	<input type="checkbox"/> STATO ATTUALE
<input type="checkbox"/> AUTORIZZAZ. serie A	<input type="checkbox"/> DEFINITIVO serie D	<input type="checkbox"/> imp: ELETTR. serie E	<input type="checkbox"/> STRUTTURE serie S	<input type="checkbox"/> PERIZIE serie PE	<input type="checkbox"/> STATO DI PROGETTO
<input type="checkbox"/> ind. GEOLOG. serie G	<input checked="" type="checkbox"/> ESECUTIVO serie E	<input type="checkbox"/> imp: IDRICO serie I	<input type="checkbox"/> SICUREZZA serie SZ	<input type="checkbox"/> COLLAUDO serie CO	<input type="checkbox"/> STATO DI CONFRONTO

<input checked="" type="checkbox"/> Revisioni	<input type="checkbox"/> 1 -----	<input type="checkbox"/> 2 -----	<input type="checkbox"/> 3 -----	<input type="checkbox"/> 4 -----	<input type="checkbox"/> 5 -----
---	----------------------------------	----------------------------------	----------------------------------	----------------------------------	----------------------------------

PROGETTISTA: Dott. Ing. IACONIANNI MATTEO	RESPONSABILE DEL PROCEDIMENTO: Dott. Arch. CANEVARI SILVIA	DIRIGENTE DI SETTORE: Dott. Arch. MERICCO MAURO
COLLABORATORI: Geom. CANGELOSI PAOLO		

MANUALE D'USO

PIANO DI MANUTENZIONE (art. 38 D.P.R. 207/2010)

RECINZIONI

1. DESCRIZIONE DELL'ELEMENTO TECNICO MANUTENIBILE

Le recinzioni sono utilizzate per suddividere particolari aree di competenza come quelle per il pubblico o per gli atleti o per la delimitazione di proprietà con forme diverse e con l'utilizzo di diversi materiali : muratura, acciaio zincato, ferro battuto, acciaio rivestito con pvc, legno, ecc.

2. COLLOCAZIONE DELL'ELEMENTO NELL'INTERVENTO

Recinzione in ferro a divisione delle aree di competenza diverse o per la delimitazione di proprietà.

3. MODALITA' D'USO CORRETTA

Le recinzioni, quale modalità d'uso corretta, necessitano di una costante e periodica manutenzione al fine di riprendere eventuali deformazioni e/o rotture dovute ad urti e di verniciare e proteggere le superfici dalle aggressioni di agenti aggressivi.

PAVIMENTI IN MATERIALE CERAMICO

1. DESCRIZIONE DELL'ELEMENTO TECNICO MANUTENIBILE

Per pavimento ceramico si intendono tutti quei prodotti che si ricavano dalla lavorazione di impasti dove l'argilla è il materiale principale. Secondo le modalità di lavorazione, le resistenze meccaniche e lo spessore i pavimenti ceramici si dividono in: Terraglia pasta bianca, Maiolica, Monocottura pasta bianca, Monocottura pasta rossa greificata, Gres smaltato, Klinker smaltato, Gres porcellanato, Klinker.

2. COLLOCAZIONE DELL'ELEMENTO NELL'INTERVENTO

Pavimentazione in gres in tutti i fabbricati oggetto di Intervento

3. MODALITA' D'USO CORRETTA

Le pavimentazioni, quali modalità d'uso corretta, richiedono una periodica e costante manutenzione, al fine di garantire, sempre ed ovunque, buone condizioni di fruibilità; è pertanto necessario provvedere ad una costante manutenzione con pulizia, riparazione di eventuali danni che potrebbero crearsi nel tempo quali sconnessioni, rotture, distacchi, ecc., e tutte le altre operazioni utili al mantenimento del pavimento stesso. E' necessario ispezionare il pavimento per monitorarne il naturale invecchiamento in modo da controllare una eventuale caduta dei livelli qualitativi al di sotto dei valori accettabili tanto da comprometterne l'affidabilità dello stesso.

BATTISCOPIA

1. DESCRIZIONE DELL'ELEMENTO TECNICO MANUTENIBILE

Per battiscopa si intendono quei prodotti utilizzati nel punto di giunzione tra la muratura intonacata e la pavimentazione con una funzione protettiva da calci, dall'abrasione, impedisce alla polvere di accumularsi negli spigoli vivi, nonché impedisce ai mobili di andare a contatto diretto con la muratura.

Il battiscopa ha anche una funzione decorativa che generalmente si presenta complementare a serramenti esterni e alle porte interne.

Nella sua forma più semplice, il battiscopa è costituito da una tavola piatta, ma può avere anche delle forme più arrotondate o elaborate, nonché in casi di ristrutturazione di edifici vincolati può anche fungere da elemento distributivo degli impianti elettrici.

I battiscopa possono essere lignei, metallici o fatti con materiale plastico e possono essere inchiodati avvitati o incollati al supporto murario.

2. COLLOCAZIONE DELL'ELEMENTO NELL'INTERVENTO

Posizionati su tutti i supporti murari privi di rivestimento.

3. MODALITA' D'USO CORRETTA

Se posati correttamente e di buona fattura i battiscopa non necessitano di particolari precauzioni per il mantenimento, bisogna però verificare che tale elemento si presenti sempre ben ancorato al supporto.

INTONACO ORDINARIO

1. DESCRIZIONE DELL'ELEMENTO TECNICO MANUTENIBILE

L'intonaco interno ordinario viene realizzato al fine di proteggere le strutture e a garantire una certa finitura estetica. L'intonaco interno viene (ad eccezione delle malte premiscelate in monostrato), solitamente, applicato in due/tre strati : un primo strato (rinzafo) che serve a regolarizzare la superficie del muro ed a garantirgli resistenza meccanica un secondo strato (arriccio, talvolta coincidente con il primo) che serve quale strato di sottofondo ad aggrapparsi alla parete ed a garantirgli resistenza meccanica, ed un terzo strato (frattazzo o di rifinitura) che è molto sottile e serve a rifinire e rasare la parete stessa oltre che proteggerla superficialmente. Lo spessore complessivo varia da 1cm a 2,5cm. Per questo intonaco la preparazione avviene con materiali (legante, sabbia ed acqua), attrezzature e metodi di tipo comune. Secondo i componenti che vengono usati abbiamo:

- intonaco di malta bastarda o composta
- intonaco a base di calce aerea
- intonaco a base di calce idraulica
- intonaco a base di cemento
- intonaco a base di gesso.

2. COLLOCAZIONE DELL'ELEMENTO NELL'INTERVENTO

Gli strati di intonaco verranno applicati a tutte le pareti di nuova costruzione, nonché alle porzioni di muratura sprovviste di intonaco perché rimosso in quanto ammalorato e a tutti i rappezzi resi necessari per garantire un'uniformità alle strutture esistenti.

Verrà inoltre applicato un strato di sottofondo per tutte le porzioni murarie che verranno completate con rivestimenti ceramici, quali bagni e cucine.

3. MODALITA' D'USO CORRETTA

Per l'intonaco ordinario, quale modalità d'uso corretta, occorre visionare periodicamente le superfici al fine di verificare il grado di conservazione dello stesso e poter intervenire contro eventuali degradi, in modo da monitorare un'eventuale caduta dei livelli qualitativi al di sotto dei valori accettabili tanto da compromettere l'affidabilità stessa del rivestimento.

Al fine di mantenere in uno stato ottimale gli intonaci e prevenire la formazione di muffe od umidità superficiale che ne determinerebbero un repentino deterioramento si rammenta la necessità di aerare i locali costantemente.

TINTEGGIATURE

1. DESCRIZIONE DELL'ELEMENTO TECNICO MANUTENIBILE

Le tinteggiature delle pareti vengono eseguite con lo scopo di proteggere le pareti stesse e per renderle esteticamente gradevoli. L'evoluzione della produzione ha contribuito ad avere un'ampia varietà di tinte, dalle iniziali calce e vernici ad olio di lino, sino a pitture a base di resine sintetiche. La scelta del prodotto ideale da utilizzare si basa sulla superficie e sul tipo di ambiente su cui andiamo ad operare. Tra le pitture abbiamo : - pitture a calce (grassello di calce in acqua), tempere (carbonato di calcio macinato con colle, diluito in acqua con aggiunta di pigmenti per il colore), pitture lavabili (resine sintetiche con pigmenti per il colore : resine acrilviniliche, acriliche, epossidiche, tolueniche, ecc.)

2. COLLOCAZIONE DELL'ELEMENTO NELL'INTERVENTO

Verranno tinteggiati tutti i locali interni oggetto dell'intervento, con una distinzione del prodotto da utilizzare in funzione della tipologia di fruizione dello stesso.

3. MODALITA' D'USO CORRETTA

E' necessario ispezionare le tinteggiature per monitorarne il naturale invecchiamento in modo da controllare una eventuale caduta dei livelli qualitativi al di sotto dei valori accettabili tanto da compromettere l'affidabilità delle stesse.

Al fine di garantire degli ambienti salubri è raccomandata una aerazione corretta dei locali.

RIVESTIMENTI INTERNI

1. DESCRIZIONE DELL'ELEMENTO TECNICO MANUTENIBILE

Per rivestimenti in materiale ceramico si intendono tutti quei prodotti che si ricavano dalla lavorazione di impasti dove l'argilla è il materiale principale. Secondo le modalità di lavorazione, le resistenze meccaniche e lo spessore i pavimenti ceramici si dividono in: Terraglia pasta bianca, Maiolica, Monocottura pasta bianca, Monocottura pasta rossa greificata, Gres smaltato, Klinker smaltato, Gres porcellanato, Klinker

2. COLLOCAZIONE DELL'ELEMENTO NELL'INTERVENTO

Rivestimento bagno fino ai due metri dal suolo su tutte le pareti

3. MODALITA' D'USO CORRETTA

E' necessario provvedere ad una costante manutenzione con pulizia, riparazione di eventuali danni che potrebbero crearsi nel tempo quali sconnessioni, rotture, distacchi, ecc., e tutte le altre operazioni utili al mantenimento del rivestimento stesso. E' necessario ispezionare il rivestimento per monitorarne il naturale invecchiamento in modo da controllare una eventuale caduta dei livelli qualitativi al di sotto dei valori accettabili tanto da comprometterne l'affidabilità dello stesso.

E' importante assicurarsi che i punti di giunzione tra le varie piastrelle non presentino distacchi di materiale in quanto un'assenza dello stesso potrebbe generare fenomeni di infiltrazione, in considerazione degli ambienti dove vengono installati i rivestimenti quali bagni e cucine, che potrebbero andare ad interessare le murature sottostanti fino a sfociare in macchie di umidità con deterioramento dello strato di finitura nelle stanze adiacenti.

FINESTRE IN ALLUMINIO

1. DESCRIZIONE DELL'ELEMENTO TECNICO MANUTENIBILE

La finestra (o anche la porta-finestra) in viene utilizzata per chiudere le aperture lasciate nelle pareti al fine di far passare aria, luce e/o persone.

Esse devono garantire la visibilità verso l'esterno, l'illuminazione naturale, la trasmissione di energia radiante, la ventilazione. Gli infissi esterni sono suddivisibili per :- materiale : legno, acciaio, leghe leggere di alluminio, materie plastiche, vetro, ecc. - apertura : finestre fisse (non apribili), oppure a movimento semplice (verticale ad una o più ante, orizzontale scorrevole, ecc.), oppure a movimento composto (scorrevoli, a soffietto, pieghevoli, ecc.), oppure a movimento misto (a pantografo, oscillo-battente, ecc.)

I serramenti dovranno avere, insieme ai vetri, caratteristiche di trasmittanza tali da garantire il rispetto dei parametri di risparmio energetico previsti da normativa.

2. COLLOCAZIONE DELL'ELEMENTO NELL'INTERVENTO

Verranno sostituiti parte dei serramenti che danno verso l'esterno.

3. MODALITA' D'USO CORRETTA

Per le finestre di qualsiasi materiale si tratti eseguite a regola d'arte è sufficiente una normale pulizia e cura per assicurare una buona conservazione, oltre ad assicurare una periodica manutenzione provvedendo alla rimozione di eventuali residui, per quelle in legno al rifacimento degli strati protettivi, alla regolazione e lubrificazione degli organi di movimento e tenuta.

VETRI

1. DESCRIZIONE DELL'ELEMENTO TECNICO MANUTENIBILE

Il vetro può essere impiegato come facente parte di un infisso in legno, pvc, ferro, ecc. oppure può essere utilizzato come serramento vero e proprio; ecco allora che possiamo avere vetrate, porte e scorrevoli interamente costituite da vetro (o meglio lastre di cristallo). Con tale tipologia di infisso otteniamo un prodotto resistente agli agenti atmosferici e agli urti, che necessita di scarsa manutenzione ma tutto ciò a fronte di un elevato costo del materiale stesso.

I vetri dovranno avere, insieme al serramento, caratteristiche di trasmittanza tali da garantire il rispetto dei parametri di risparmio energetico previsti da normativa.

2. COLLOCAZIONE DELL'ELEMENTO NELL'INTERVENTO

Vetrocamera da installare sui serramenti in alluminio di nuova possa

3. MODALITA' D'USO CORRETTA

Per infissi eseguiti a regola d'arte è sufficiente una normale pulizia e cura per assicurare una buona conservazione e manovrabilità. Per una manutenzione periodica degli infissi occorre provvedere alla rimozione di eventuali residui soprattutto in prossimità delle guarnizioni.

PORTE INTERNE

1. DESCRIZIONE DELL'ELEMENTO TECNICO MANUTENIBILE

Le porte interne vengono utilizzate per separare ambienti dello stesso immobile e possono essere di diverse sostanzialmente in varie tipologie (girevoli ad una o più ante, scorrevoli ad una o più ante, a soffietto, ecc.) e realizzate con diversi materiali (legno, acciaio, leghe leggere di alluminio, materie plastiche, vetro, oppure composte con i vari elementi). Le porte interne, dotate o meno di parti vetrate, sono costituite da: Anta o battente (l'elemento apribile); Telaio fisso (l'elemento fissato al controtelaio che contorna la porta e la sostiene per mezzo di cerniere); Battuta (la superficie di contatto tra telaio fisso e anta mobile); Cerniera (l'elemento che sostiene l'anta e ne permette la rotazione rispetto al telaio fisso); Controtelaio (formato da due montanti ed una traversa è l'elemento fissato alla parete che consente l'alloggio al telaio); Montante (l'elemento verticale del telaio o del controtelaio); Traversa (l'elemento orizzontale del telaio o del controtelaio).

2. COLLOCAZIONE DELL'ELEMENTO NELL'INTERVENTO

Porte di separazione in PVC installate per la separazione dei diversi ambienti

3. MODALITA' D'USO CORRETTA

Per infissi eseguiti a regola d'arte è sufficiente una normale pulizia e cura per assicurare una buona conservazione. Per una manutenzione periodica degli infissi occorre provvedere alla rimozione di eventuali residui, alla lubrificazione degli organi di manovra ed al rifacimento degli strati protettivi.

MANUALE DI MANUTENZIONE

PIANO DI MANUTENZIONE (art. 38 D.P.R. 207/2010)

RECINZIONI

1. DESCRIZIONE DELL'ELEMENTO TECNICO MANUTENIBILE

Le recinzioni sono utilizzate per suddividere particolari aree di competenza come quelle per il pubblico o per gli atleti o per la delimitazione di proprietà con forme diverse e con l'utilizzo di diversi materiali : muratura, acciaio zincato, ferro battuto, acciaio rivestito con pvc, legno, ecc.

2. COLLOCAZIONE DELL'ELEMENTO NELL'INTERVENTO

Recinzione in ferro a divisione delle aree di competenza diverse o per la delimitazione di proprietà.

3. ANOMALIE RISCONTRABILI

Rigonfiamento pellicola protettiva

Valutazione: anomalia grave

Formazione di bolle e/o scaglie con possibilità di distacco della pellicola dal supporto di base.

Corrosione

Valutazione: anomalia grave

Deterioramenti degli elementi metallici con formazione di ruggine e continua sfaldatura, con conseguente riduzione delle sezioni resistenti.

Depositi

Valutazione: anomalia lieve

Depositi sulla superficie dell'elemento di pulviscolo atmosferico o altro materiale estraneo (foglie, ramaglie, detriti, ecc.).

Modifiche cromatiche

Valutazione: anomalia lieve

Modificazione, su aree piccole o estese, della pigmentazione e del colore superficiale, con la comparsa di macchie e/o patine opacizzanti.

Macchie e imbrattamenti

Valutazione: anomalia grave

Presenza sulla superficie di macchie di varia natura e/o imbrattamenti con prodotti macchianti (vernici, spray, ecc.).

Deformazioni

Valutazione: anomalia grave

Variazioni geometriche e/o morfologiche della superficie dell'elemento, dovute a sollecitazioni di varia natura (sovraccaricamento, sbalzi termici, ecc.).

4. MANUTENZIONI ESEGUIBILI DIRETTAMENTE

DALL'UTENTE CONTROLLI

- Controllo delle superfici
- Controllo collegamenti

INTERVENTI

- Pulizia dei depositi
- Verniciatura e ripresa pellicole protettive
- Pulizia da imbrattamenti

5. MANUTENZIONI ESEGUIBILI A CURA DI PERSONALE

SPECIALIZZATO CONTROLLI

- Nessuno

INTERVENTI

- Verniciatura e ripresa pellicole protettive
- Pulizia da imbrattamenti
- Rinnovo elementi di fissaggio
- Rinnovo parapetti

PAVIMENTI IN MATERIALE CERAMICO

1. DESCRIZIONE DELL'ELEMENTO TECNICO MANUTENIBILE

Per pavimento ceramico si intendono tutti quei prodotti che si ricavano dalla lavorazione di impasti dove l'argilla è il materiale principale. Secondo le modalità di lavorazione, le resistenze meccaniche e lo spessore i pavimenti ceramici si dividono in: Terraglia pasta bianca, Maiolica, Monocottura pasta bianca, Monocottura pasta rossa greificata, Gres smaltato, Klinker smaltato, Gres porcellanato, Klinker.

2. COLLOCAZIONE DELL'ELEMENTO NELL'INTERVENTO

Pavimentazione in gres in tutti i fabbricati oggetto di Intervento

3. ANOMALIE RISCOINTRABILI

Modifiche cromatiche

Valutazione: anomalia lieve

Modificazione, su aree piccole o estese, della pigmentazione e del colore superficiale, con la comparsa di macchie e/o patine opacizzanti.

Deformazione

Valutazione: anomalia grave

Variazioni geometriche e/o morfologiche della superficie dell'elemento, dovute a sollecitazioni di varia natura (sovraccaricamento, sbalzi termici, ecc.).

Degradati

Valutazione: anomalia grave

Degradati strutturali e conformativi comportanti la formazione di microfessure, screpolature, sfogliamenti (per invecchiamento, fenomeni di fatica, ecc.).

Distacchi e scollamenti

Valutazione: anomalia grave

Distacchi e scollamenti di parte o di tutto l'elemento dallo strato di supporto, dovuti a errori di fissaggio, ad invecchiamento del materiale o a sollecitazioni esterne.

Efflorescenze

Valutazione: anomalia lieve

Fenomeni legati alla formazione cristallina di sali solubili sulla superficie dell'elemento, generalmente poco coerenti e con colore biancastro.

Depositi

Valutazione: anomalia lieve

Depositi sulla superficie dell'elemento di pulviscolo atmosferico o altro materiale estraneo (foglie, ramaglie, detriti, ecc.)

Scheggiature

Valutazione: anomalia grave

Scheggiatura dell'elemento con distacco ed allontanamento di porzioni di materiale soprattutto lungo i bordi e gli spigoli.

4. MANUTENZIONI ESEGUIBILI DIRETTAMENTE DALL'UTENTE

CONTROLLI

- Controllo delle superfici

INTERVENTI

- Pulizia dei depositi

- Pulizia e rimozioni croste nere, patine biologiche, graffiti, macchie
- Pulizia da imbrattamenti

5. MANUTENZIONI ESEGUIBILI A CURA DI PERSONALE

SPECIALIZZATO CONTROLLI

- Verifica ed efficienza del pavimento
- Verifica dei difetti di pose e/o manutenzione
- Controllo dei danni causati da eventi imprevedibili

INTERVENTI

- Verifica dello stato, ripristino e/o sostituzione di giunti e sigillature
- Rimozione e rifacimento

BATTISCOPIA

1. DESCRIZIONE DELL'ELEMENTO TECNICO MANUTENIBILE

Per battiscopa si intendono quei prodotti utilizzati nel punto di giunzione tra la muratura intonacata e la pavimentazione con una funzione protettiva da calci, dall'abrasione, impedisce alla polvere di accumularsi negli spigoli vivi, nonché impedisce ai mobili di andare a contatto diretto con la muratura.

Il battiscopa ha anche una funzione decorativa che generalmente si presenta complementare a serramenti esterni e alle porte interne.

Nella sua forma più semplice, il battiscopa è costituito da una tavola piatta, ma può avere anche delle forme più arrotondate o elaborate, nonché in casi di ristrutturazione di edifici vincolati può anche fungere da elemento distributivo degli impianti elettrici.

I battiscopa possono essere lignei, metallici o fatti con materiale plastico e possono essere inchiodati avvitati o incollati al supporto murario.

2. COLLOCAZIONE DELL'ELEMENTO NELL'INTERVENTO

Posizionati su tutti i supporti murari privi di rivestimento.

3. ANOMALIE RICONTRABILI

Modifiche cromatiche

Valutazione: anomalia lieve

Modificazione, su aree piccole o estese, della pigmentazione e del colore superficiale, con la comparsa di macchie e/o patine opacizzanti.

Deformazione

Valutazione: anomalia grave

Variazioni geometriche e/o morfologiche della superficie dell'elemento, dovute a sollecitazioni di varia natura (sovraccaricamento, sbalzi termici, ecc.).

Distacchi e scollamenti

Valutazione: anomalia grave

Distacchi e scollamenti di parte o di tutto l'elemento dallo strato di supporto, dovuti a errori di fissaggio, ad invecchiamento del materiale o a sollecitazioni esterne.

Efflorescenze

Valutazione: anomalia lieve

Fenomeni legati alla formazione cristallina di sali solubili sulla superficie dell'elemento, generalmente poco coerenti e con colore biancastro.

Depositi

Valutazione: anomalia lieve

Depositi sulla superficie dell'elemento di pulviscolo atmosferico o altro materiale estraneo (foglie, ramaglie, detriti, ecc.)

Scheggiature

Valutazione: anomalia grave

Scheggiatura dell'elemento con distacco ed allontanamento di porzioni di materiale soprattutto lungo

i bordi e gli spigoli.

4. MANUTENZIONI ESEGUIBILI DIRETTAMENTE

DALL'UTENTE CONTROLLI

- Controllo delle superfici
- Controllo dell'ancoraggio al supporto

INTERVENTI

- Pulizia dei depositi
- Pulizia e rimozioni croste nere, patine biologiche, graffiti, macchie
- Pulizia da imbrattamenti
- Rifissaggio porzioni distaccate

5. MANUTENZIONI ESEGUIBILI A CURA DI PERSONALE SPECIALIZZATO

CONTROLLI

- nessuno

INTERVENTI

- Rimozione e rifacimento

INTONACO ORDINARIO

1. DESCRIZIONE DELL'ELEMENTO TECNICO MANUTENIBILE

L'intonaco interno ordinario viene realizzato al fine di proteggere le strutture e a garantire una certa finitura estetica. L'intonaco interno viene (ad eccezione delle malte premiscelate in monostrato), solitamente, applicato in due/tre strati : un primo strato (rinzafo) che serve a regolarizzare la superficie del muro ed a garantirgli resistenza meccanica un secondo strato (arriccio, talvolta coincidente con il primo) che serve quale strato di sottofondo ad aggrapparsi alla parete ed a garantirgli resistenza meccanica, ed un terzo strato (frattazzo o di rifinitura) che è molto sottile e serve a rifinire e rasare la parete stessa oltre che proteggerla superficialmente. Lo spessore complessivo varia da 1cm a 2,5cm. Per questo intonaco la preparazione avviene con materiali (legante, sabbia ed acqua), attrezzature e metodi di tipo comune. Secondo i componenti che vengono usati abbiamo:

- intonaco di malta bastarda o composta
- intonaco a base di calce aerea
- intonaco a base di calce idraulica
- intonaco a base di cemento
- intonaco a base di gesso.

2. COLLOCAZIONE DELL'ELEMENTO NELL'INTERVENTO

Gli strati di intonaco verranno applicati a tutte le pareti di nuova costruzione, nonché alle porzioni di muratura sprovviste di intonaco perché rimosso in quanto ammalorato e a tutti i rappezzati necessari per garantire un'uniformità alle strutture esistenti.

Verrà inoltre applicato un strato di sottofondo per tutte le porzioni murarie che verranno completate con rivestimenti ceramici, quali bagni e cucine.

3. ANOMALIE RICONTRABILI

Modifiche cromatiche

Valutazione: anomalia lieve

Modificazione, su aree piccole o estese, della pigmentazione e del colore superficiale, con la comparsa di macchie e/o patine opacizzanti.

Depositi

Valutazione: anomalia lieve

Depositi sulla superficie dell'elemento di pulviscolo atmosferico o altro materiale estraneo (foglie, ramaglie, detriti, ecc.).

Efflorescenze

Valutazione: anomalia lieve

Fenomeni legati alla formazione cristallina di sali solubili sulla superficie dell'elemento, generalmente poco coerenti e con colore biancastro.

Macchie e imbrattamenti

Valutazione: anomalia lieve

Presenza sulla superficie di macchie di varia natura e/o imbrattamenti con prodotti macchianti (vernici, spray, ecc.) e/o murali o graffiti.

Crescita vegetazione

Valutazione: anomalia lieve

Crescita di vegetazione (erba, licheni, muschi, ecc.) sulla superficie dell'elemento o su parte di essa.

Modifiche della superficie

Valutazione: anomalia lieve

Modifiche della superficie dell'elemento dovute ad invecchiamento, ad agenti atmosferici o a sollecitazioni esterne, con fenomeni di essiccamenti, erosioni, polverizzazioni, ecc. con conseguenti ripercussioni sulle finiture e regolarità superficiali.

Incrostazioni urbane

Valutazione: anomalia grave

Depositi aderenti alla superficie dell'elemento, generalmente di colore nero e di spessore variabile, dovuto al deposito di pulviscolo atmosferico urbano; tali fenomeni talvolta comportano il distacco delle incrostazioni stesse ponendo in evidenza i fenomeni di disgregazione presenti sulla superficie sottostante.

Fessurazioni

Valutazione: anomalia grave

Presenza, estesa o localizzata, di fessure sulla superficie dell'elemento, di profondità variabile tale da provocare, talvolta, distacchi di materiale.

Distacchi e scollamenti

Valutazione: anomalia grave

Distacchi e scollamenti di parte o di tutto l'elemento dallo strato di supporto, dovuti a errori di fissaggio, ad invecchiamento del materiale o a sollecitazioni esterne.

Chiazze di umidità

Valutazione: anomalia grave

Presenza di chiazze o zone di umidità sull'elemento, generalmente in aree dell'elemento in prossimità del terreno e/o delle opere fondazionali.

4. MANUTENZIONI ESEGUIBILI DIRETTAMENTE DALL'UTENTE

CONTROLLI

- Verifica della condizione estetica della superficie

INTERVENTI

- Aerazione costante dei locali
- Riprese delle parti usurate
- Pulizia da imbrattamenti

5. MANUTENZIONI ESEGUIBILI A CURA DI PERSONALE

SPECIALIZZATO CONTROLLI

- Verifica dell'efficienza dell'intonaco
- Verifica dei difetti di posa e/o manutenzione
- Controllo dei danni causati da eventi imprevedibili

INTERVENTI

- Riprese delle parti usurate
- Ripristino della finitura
- Rifacimento totale dell'intonaco

TINTEGGIATURE

1. DESCRIZIONE DELL'ELEMENTO TECNICO MANUTENIBILE

Le tinteggiature delle pareti vengono eseguite con lo scopo di proteggere le pareti stesse e per renderle esteticamente gradevoli. L'evoluzione della produzione ha contribuito ad avere un'ampia varietà di tinte, dalle iniziali calce e vernici ad olio di lino, sino a pitture a base di resine sintetiche. La scelta del prodotto ideale da utilizzare si basa sulla superficie e sul tipo di ambiente su cui andiamo ad operare. Tra le pitture abbiamo : - pitture a calce (grassello di calce in acqua), tempere (carbonato di calcio macinato con colle, diluito in acqua con aggiunta di pigmenti per il colore), pitture lavabili (resine sintetiche con pigmenti per il colore : resine acrilviniliche, acriliche, epossidiche, tolueniche, ecc.)

2. COLLOCAZIONE DELL'ELEMENTO NELL'INTERVENTO

Verranno tinteggiati tutti i locali interni, con una distinzione del prodotto da utilizzare in funzione della tipologia di fruizione dello stesso.

3. ANOMALIE RISCONTRABILI

Modifiche cromatiche

Valutazione: anomalia lieve

Modificazione, su aree piccole o estese, della pigmentazione e del colore superficiale, con la comparsa di macchie e/o patine opacizzanti.

Depositi

Valutazione: anomalia lieve

Depositi sulla superficie dell'elemento di pulviscolo atmosferico o altro materiale estraneo (foglie, ramaglie, detriti, ecc.).

Macchie e imbrattamenti

Valutazione: anomalia lieve

Presenza sulla superficie di macchie di varia natura e/o imbrattamenti con prodotti macchianti (vernici, spray, ecc.) e/o murali o graffiti.

Crescita vegetazione

Valutazione: anomalia lieve

Crescita di vegetazione (erba, licheni, muschi, ecc.) sulla superficie dell'elemento o su parte di essa.

Modifiche della superficie

Valutazione: anomalia lieve

Modifiche della superficie dell'elemento dovute ad invecchiamento, ad agenti atmosferici o a sollecitazioni esterne, con fenomeni di essiccamenti, erosioni, polverizzazioni, ecc. con conseguenti ripercussioni sulle finiture e regolarità superficiali.

Chiazze di umidità

Valutazione: anomalia grave

Presenza di chiazze o zone di umidità sull'elemento, generalmente in aree dell'elemento in prossimità del terreno e/o delle opere fondazionali.

Distacchi e scollamenti

Valutazione: anomalia grave

Distacchi e scollamenti di parte o di tutto l'elemento dallo strato di supporto, dovuti a errori di fissaggio, ad invecchiamento del materiale o a sollecitazioni esterne.

4. MANUTENZIONI ESEGUIBILI DIRETTAMENTE DALL'UTENTE

CONTROLLI

- Verifica della condizione estetica della superficie

INTERVENTI

- Aerazione costante dei locali
- Lavaggio delle superfici
- Soprapittura

- Riprese delle parti usurate
- Ritinteggiatura

5. MANUTENZIONI ESEGUIBILI A CURA DI PERSONALE

SPECIALIZZATO CONTROLLI

- Verifica dell'efficienza delle tinteggiature
- Verifica dei difetti delle tinteggiature e/o manutenzione
- Controllo dei danni causati da eventi imprevedibili

INTERVENTI

- Lavaggio delle superfici
- Soprapittura
- Riprese delle parti usurate
- Ritinteggiatura

RIVESTIMENTI INTERNI

1. DESCRIZIONE DELL'ELEMENTO TECNICO MANUTENIBILE

Per rivestimenti in materiale ceramico si intendono tutti quei prodotti che si ricavano dalla lavorazione di impasti dove l'argilla è il materiale principale. Secondo le modalità di lavorazione, le resistenze meccaniche e lo spessore i pavimenti ceramici si dividono in: Terraglia pasta bianca, Maiolica, Monocottura pasta bianca, Monocottura pasta rossa greificata, Gres smaltato, Klinker smaltato, Gres porcellanato, Klinker

2. COLLOCAZIONE DELL'ELEMENTO NELL'INTERVENTO

Rivestimento bagno fino ai due metri dal suolo su tutte le pareti

3. ANOMALIE RICONTRABILI

Modifiche cromatiche

Valutazione: anomalia lieve

Modificazione, su aree piccole o estese, della pigmentazione e del colore superficiale, con la comparsa di macchie e/o patine opacizzanti.

Deformazione

Valutazione: anomalia grave

Variazioni geometriche e/o morfologiche della superficie dell'elemento, dovute a sollecitazioni di varia natura (sovraccaricamento, sbalzi termici, ecc.).

Degradi

Valutazione: anomalia grave

Degradi strutturali e conformativi comportanti la formazione di microfessure, screpolature, sfogliamenti (per invecchiamento, fenomeni di fatica, ecc.).

Distacchi e scollamenti

Valutazione: anomalia grave

Distacchi e scollamenti di parte o di tutto l'elemento dallo strato di supporto, dovuti a errori di fissaggio, ad invecchiamento del materiale o a sollecitazioni esterne.

Efflorescenze

Valutazione: anomalia lieve

Fenomeni legati alla formazione cristallina di sali solubili sulla superficie dell'elemento, generalmente poco coerenti e con colore biancastro.

Depositi

Valutazione: anomalia lieve

Depositi sulla superficie dell'elemento di pulviscolo atmosferico o altro materiale estraneo (foglie, ramaglie, detriti, ecc.)

Scheggiature

Valutazione: anomalia grave

Scheggiatura dell'elemento con distacco ed allontanamento di porzioni di materiale soprattutto lungo i bordi e gli spigoli.

4. MANUTENZIONI ESEGUIBILI DIRETTAMENTE DALL'UTENTE

CONTROLLI

- Controllo delle superfici

INTERVENTI

- Pulizia dei depositi
- Pulizia e rimozioni croste nere, patine biologiche, graffiti, macchie
- Pulizia da imbrattamenti

5. MANUTENZIONI ESEGUIBILI A CURA DI PERSONALE

SPECIALIZZATO CONTROLLI

- Verifica ed efficienza del pavimento
- Verifica dei difetti di pose e/o manutenzione
- Controllo dei danni causati da eventi imprevedibili

INTERVENTI

- Verifica dello stato, ripristino e/o sostituzione di giunti e sigillature
- Rimozione e rifacimento

FINESTRE IN ALLUMINIO

1. DESCRIZIONE DELL'ELEMENTO TECNICO MANUTENIBILE

La finestra (o anche la porta-finestra) viene utilizzata per chiudere le aperture lasciate nelle pareti al fine di far passare aria, luce e/o persone.

Esse devono garantire la visibilità verso l'esterno, l'illuminazione naturale, la trasmissione di energia radiante, la ventilazione. Gli infissi esterni sono suddivisibili per :- materiale : legno, acciaio, leghe leggere di alluminio, materie plastiche, vetro, ecc. - apertura : finestre fisse (non apribili), oppure a movimento semplice (verticale ad una o più ante, orizzontale scorrevole, ecc.), oppure a movimento composto (scorrevoli, a soffietto, pieghevoli, ecc.), oppure a movimento misto (a pantografo, oscillo-battente, ecc.)

I serramenti dovranno avere, insieme ai vetri, caratteristiche di trasmittanza tali da garantire il rispetto dei parametri di risparmio energetico previsti da normativa.

2. COLLOCAZIONE DELL'ELEMENTO NELL'INTERVENTO

Verranno sostituiti parte dei serramenti che danno verso l'esterno.

3. ANOMALIE

RISCONTRABILI Condensa

Valutazione: anomalia grave

Sulle superfici interne dell'elemento si può avere la formazione di condensa. Deformazioni
Valutazione: anomalia grave Variazioni geometriche e/o morfologiche della superficie dell'elemento, dovute a sollecitazioni di varia natura (sovraccaricamento, sbalzi termici, ecc.).

Distacchi e scollamenti

Valutazione: anomalia grave

Distacchi e/o scollamenti di parte o di tutto l'elemento dal supporto, dovuti a errori di fissaggio, ad invecchiamento del materiale o a sollecitazioni esterne.

Fessurazioni

Valutazione: anomalia grave

Presenza, estesa o localizzata, di fessure sulla superficie dell'elemento, di profondità variabile tale da provocare, talvolta, distacchi di materiale.

Ritenzione umidità

Valutazione: anomalia lieve

La ritenzione di umidità consiste nell'assorbimento di umidità con conseguente degrado degli elementi che possono comportare rigonfiamenti e successive rotture.

Perdita di funzionalità

Valutazione: anomalia grave

Perdita di funzionalità connessa alla mancanza di regolazione e/o manutenzione periodica dei supporti e degli organi di manovra.

Presenza di infestanti

Valutazione: anomalia grave

Presenza di infestanti (funghi, muffe, ecc.) con deterioramento del materiale

Opacizzazioni

Valutazione: anomalia grave

Formazione di macchie ed aloni nei vetri e/o nel legno con conseguente perdita di lucentezza e maggiore fragilità.

Degradati

Valutazione: anomalia grave

Degradati strutturali e conformativi comportanti la formazione di microfessure, screpolature, sfogliamenti (per invecchiamento, fenomeni di fatica, ecc.).

Depositi

Valutazione: anomalia lieve

Depositi sulla superficie dell'elemento di pulviscolo atmosferico o altro materiale estraneo (foglie, ramaglie, detriti, ecc.).

Modifiche cromatiche

Valutazione: anomalia lieve

Modificazione, su aree piccole o estese, della pigmentazione e del colore superficiale, con la comparsa di macchie e/o patine opacizzanti.

4. MANUTENZIONI ESEGUIBILI DIRETTAMENTE

DALL'UTENTE CONTROLLI

- Controllo infissi
- Controllo elementi guida/manovra

INTERVENTI

- Pulizia delle finestre
- Pulizia organi di manovra
- Regolazione maniglia

5. MANUTENZIONI ESEGUIBILI A CURA DI PERSONALE

SPECIALIZZATO CONTROLLI

- Controllo delle guarnizioni e sigillanti

INTERVENTI

- Lubrificazione organi di manovra
- Ortogonalità dei telai
- Rinnovo della verniciatura
- Cinghie avvolgibili e rulli avvolgitori
- Sostituzione finestra

VETRI

1. DESCRIZIONE DELL'ELEMENTO TECNICO MANUTENIBILE

Il vetro può essere impiegato come facente parte di un infisso in legno, pvc, ferro, ecc. oppure può essere utilizzato come serramento vero e proprio; ecco allora che possiamo avere vetrate, porte e scorrevoli interamente costituite da vetro (o meglio lastre di cristallo). Con tale tipologia di infisso otteniamo un prodotto resistente agli agenti atmosferici e agli urti, che necessita di scarsa manutenzione ma tutto ciò a fronte di un elevato costo del materiale stesso.

I vetri dovranno avere, insieme al serramento, caratteristiche di trasmittanza tali da garantire il rispetto dei parametri di risparmio energetico previsti da normativa.

2. COLLOCAZIONE DELL ELEMENTO NELL'INTERVENTO

Vetrocamera da installare sui serramenti di nuova possa

3. ANOMALIE RISCONTRABILI

Condensa superficiale

Valutazione: anomalia grave

Sulle superfici interne dell'elemento, e più precisamente in prossimità di ponti termici, si può avere la formazione di condensa.

Degradati

Valutazione: anomalia grave

Degradati strutturali e conformativi comportanti la formazione di microfessure, screpolature, sfogliamenti (per invecchiamento, fenomeni di fatica, ecc.).

Depositi

Valutazione: anomalia lieve

Depositi sulla superficie dell'elemento di pulviscolo atmosferico o altro materiale estraneo (foglie, ramaglie, detriti, ecc.).

Distacchi dalle murature

Valutazione: anomalia grave

Distacchi di parte o di tutto l'elemento dal supporto, dovuti a errori di fissaggio, ad invecchiamento del materiale o a sollecitazioni esterne.

Perdita di funzionalità

Valutazione: anomalia grave

Perdita di funzionalità connessa alla mancanza di regolazione e/o manutenzione periodica dei supporti e degli organi di manovra.

Opacizzazioni

Valutazione: anomalia grave

Formazione di macchie ed aloni nei vetri e/o nel legno con conseguente perdita di lucentezza e maggiore fragilità.

4. MANUTENZIONI ESEGUIBILI DIRETTAMENTE

DALL'UTENTE CONTROLLI

- Controllo delle guarnizioni e sigillanti
- Controllo vetri

INTERVENTI

- Pulizia elementi
- Pulizia vetri

5. MANUTENZIONI ESEGUIBILI A CURA DI PERSONALE

SPECIALIZZATO CONTROLLI

- nessuno

INTERVENTI

- Sostituzione vetrata

PORTE INTERNE

1. DESCRIZIONE DELL'ELEMENTO TECNICO MANUTENIBILE

Le porte interne vengono utilizzate per separare ambienti dello stesso immobile e possono essere di diverse sostanzialmente in varie tipologie (girevoli ad una o più ante, scorrevoli ad una o più ante, a soffietto, ecc.) e realizzate con diversi materiali (legno, acciaio, leghe leggere di alluminio, materie plastiche, vetro, oppure composte con i vari elementi). Le porte interne, dotate o meno di parti vetrate, sono costituite da: Anta o battente (l'elemento apribile); Telaio fisso (l'elemento fissato al controtelaio che contorna la porta e la sostiene per mezzo di cerniere); Battuta (la superficie di contatto tra telaio fisso e anta mobile); Cerniera (l'elemento che sostiene l'anta e ne permette la rotazione rispetto al telaio fisso); Controtelaio (formato da due montanti ed una traversa è l'elemento fissato alla parete che consente l'alloggio al telaio); Montante (l'elemento verticale del telaio o del controtelaio); Traversa (l'elemento orizzontale del telaio o del controtelaio).

2. COLLOCAZIONE DELL'ELEMENTO NELL'INTERVENTO

Porte di separazione in PVC installate per la separazione dei diversi ambienti

3. ANOMALIE

RISCONTRABILI Modifiche

cromatiche *Valutazione:*

anomalia lieve

Modificazione, su aree piccole o estese, della pigmentazione e del colore superficiale, con la comparsa di macchie e/o patine opacizzanti.

Attacco da insetti

Valutazione: anomalia

grave

Degrado delle parti in legno dovuta ad insetti xilofagi che si può manifestare con la formazione di alveoli che provocano una diminuzione della sezione resistente.

Attacco biologico

Valutazione: anomalia grave

Degradazione e successiva disgregazione delle parti in legno a seguito della formazione di funghi e/o batteri e/o muffe, ecc.

Deformazioni

Valutazione: anomalia grave

Variazioni geometriche e/o morfologiche della superficie dell'elemento, dovute a sollecitazioni di varia natura (sovraccaricamento, sbalzi termici, ecc.).

Depositi

Valutazione: anomalia lieve

Depositi sulla superficie dell'elemento di pulviscolo atmosferico o altro materiale estraneo (foglie, ramaglie, detriti, ecc.).

Distacchi e scollamenti

Valutazione: anomalia grave

Distacchi e/o scollamenti di parte o di tutto l'elemento dal supporto, dovuti a errori di fissaggio, ad invecchiamento del materiale o a sollecitazioni esterne.

Fessurazioni

Valutazione: anomalia grave

Presenza, estesa o localizzata, di fessure sulla superficie dell'elemento, di profondità variabile tale da provocare, talvolta, distacchi di materiale.

Ritenzione di umidità

Valutazione: anomalia lieve

La ritenzione di umidità consiste nell'assorbimento di umidità con conseguente degrado degli elementi che possono comportare rigonfiamenti e successive rotture.

Perdita di funzionalità

Valutazione: anomalia grave

Perdita di funzionalità connessa alla mancanza di regolazione e/o manutenzione periodica dei supporti e degli organi di manovra.

Opacizzazioni

Valutazione: anomalia grave

Formazione di macchie ed aloni nei vetri e/o nel legno con conseguente perdita di lucentezza e maggiore fragilità.

Degradi

Valutazione: anomalia grave

Degradi strutturali e conformativi comportanti la formazione di microfessure, screpolature, sfogliamenti (per invecchiamento, fenomeni di fatica, ecc.).

4. MANUTENZIONI ESEGUIBILI DIRETTAMENTE

DALL'UTENTE CONTROLLI

- Controllo del deterioramento
- Controllo porta
- Controllo elementi guida/manovra
- Controllo delle guarnizioni e sigillanti

INTERVENTI

- Pulizia dei telai
- Pulizia elementi
- Pulizia organi di manovra

5. MANUTENZIONI ESEGUIBILI A CURA DI PERSONALE SPECIALIZZATO

CONTROLLI

- nessuno

INTERVENTI

- Regolazione degli organi di manovra
- Regolazione maniglia
- Regolazione telai fissi
- Rinnovo dell'impregnazione
- Rinnovo della verniciatura
- Ripristino telai
- Sostituzione infisso

PROGRAMMA DI MANUTENZIONE

SOTTOPROGRAMMA DELLE PRESTAZIONI

PIANO DI MANUTENZIONE (art. 38 D.P.R. 207/2010)

FRUIBILITA'

Attrezzabilità [Tramezzature e muri perimetrali]

Attitudine delle pareti a sopportare carichi appesi (dovuti ad elementi di arredo, tende, insegne, cavi..) e a consentire l'installazione di attrezzature.

Prestazioni

Le pareti devono consentire l'inserimento di attrezzature (corpi illuminanti, impianti, tubazioni, ecc.) e arredi attraverso semplici manovre di installazione e devono essere in grado di sopportare eventuali carichi appesi.

Comprensibilità delle manovre [Radiatori – Cronotermostato]

Capacità di consentire manovre comprensibili.

Prestazioni

I materiali ed i componenti facenti parte di un impianto termico dovranno essere installati come previsto dal costruttore ed in punti in cui ne sia facilitato il raggiungimento e l'ispezione oltre che delle operazioni di manutenzione da parte del personale incaricato. I quadri di comando dei generatori, siano essi a bordo macchina o remoti devono essere posizionati in punti accessibili. Il libretto di uso e manutenzione deve essere sempre a portata di mano del personale che utilizza il generatore di calore così da evitare comandi e manovre errate.

FUNZIONALITA'

Affidabilità [Ringhiere]

Attitudine a garantire, in condizioni di normale utilizzo, livelli prestazionali costanti nel tempo. Prestazioni

Le recinzioni ed i parapetti devono essere progettati e realizzati con tecnologie e materiali atti a garantire nel tempo il requisito dell'affidabilità per il loro utilizzo.

Controllo del flusso luminoso [Finestre in PVC]

Capacità di garantire la penetrazione di energia luminosa attraverso le superfici.

Prestazioni

In funzione dell'ambiente su cui insistono, le finestre in PVC potranno essere dotate di dispositivi di controllo del flusso luminoso, o di oscuramento, quali avvolgibili, persiane, ed altro, facilmente accessibili e manovrabili.

Controllo del flusso luminoso [Vetri]

Capacità di garantire la penetrazione di energia luminosa attraverso le superfici.

Prestazioni

In funzione dell'ambiente su cui insistono le vetrate, queste ultime potranno essere dotate di dispositivi di controllo del flusso luminoso, o di oscuramento, quali avvolgibili, persiane, ed altro facilmente accessibili e manovrabili.

Controllo del flusso luminoso [Ante in PVC]

Capacità di garantire la penetrazione di energia luminosa attraverso le superfici.

Prestazioni

Le persiane in PVC dovranno garantire il controllo del flusso luminoso mediante

l'oscuramento. Controllo della portata dei fluidi [Radiatori]

Attitudine ad assicurare i valori della portata dei fluidi circolanti.

Prestazioni

Gli accessori di caldaia adibiti alla circolazione dei fluidi riscaldanti devono garantire una portata tale da assicurare uno scambio termico tra il fluido riscaldante e gli elementi radianti sufficiente a soddisfare le condizioni di progetto.

Controllo della pressione e della velocità di erogazione [Radiatori]

Capacità di garantire una adeguata pressione di emissione ed una opportuna velocità di circolazione ai fluidi. Prestazioni

I generatori, i bruciatori, le caldaie, o gli altri componenti di un sistema di riscaldamento o di un impianto di

riscaldamento devono essere progettati e costruiti per garantire ai fluidi riscaldati/raffreddati o riciccolati un'opportuna pressione e velocità, in modo da distribuirli in tutto l'ambiente riscaldato o a tutti i terminali di distribuzione.

Affidabilità [Radiatori]

Attitudine a garantire, in condizioni di normale utilizzo, livelli prestazionali costanti nel tempo. Prestazioni

I materiali e componenti facenti parte di un impianto di riscaldamento devono essere costruiti in modo tale e con materiali tali da garantire una durata nel tempo delle prestazioni dichiarate dal costruttore, e devono essere in grado di resistere alle normali sollecitazioni meccaniche create dall'impianto stesso (vibrazioni date dalla pompa di circolazione).

Efficienza [Radiatori]

Attitudine a mantenere costante il rendimento durante il funzionamento.

Prestazioni

I materiali e componenti facenti parte di un impianto di riscaldamento devono essere progettati in modo da garantire durante il loro funzionamento, il rispetto dei rendimenti minimi previsti dalla normativa vigente.

Corretta disposizione [frutti e prese]

Al fine di garantire un corretto e facile utilizzo le prese di corrente e gli interruttori dovranno essere posizionati in maniera tale da garantire un utilizzo intuitivo e funzionale ad un arredamento standard.

Prestazioni

E' opportuno che siano assicurati gli standard qualitativi previsti in sede di progettazione, effettuando l'installazione dei materiali e componenti con riferimento a quanto indicato dalle norme e come raccomandato dalle ditte costruttrici di detti materiali e componenti.

IGIENE DELL'AMBIENTE

Assenza dell'emissione di sostanze nocive [Pavimenti in materiale ceramico]

Attitudine a non produrre e/o emettere sostanze nocive (tossiche, irritanti, corrosive). Prestazioni

I pavimenti non devono produrre e/o emettere sostanze (chimiche, fisiche e biologiche) nocive sia per l'ambiente che per gli occupanti.

Assenza dell'emissione di sostanze nocive [Intonaco ordinario]

Attitudine a non produrre e/o emettere sostanze nocive (tossiche, irritanti, corrosive).

Prestazioni

Gli intonaci non devono produrre e/o emettere sostanze (chimiche, fisiche e biologiche) nocive sia per l'ambiente che per gli occupanti.

Assenza dell'emissione di sostanze nocive [Tinteggiature]

Attitudine a non produrre e/o emettere sostanze nocive (tossiche, irritanti, corrosive).

Prestazioni

I prodotti usati per le tinteggiature non devono produrre e/o emettere sostanze (chimiche, fisiche e biologiche) nocive sia per l'ambiente che per gli occupanti.

MANUTENZIONE

Sostituibilità [Ringhiere]

Capacità di un elemento di garantire la possibilità di effettuare sostituzioni di parti e/o elementi, onde garantire le prestazioni originarie.

Prestazioni

Le recinzioni ed i parapetti devono consentire la collocazione di elementi tecnici al posto di altri (deteriorati o rotti), pertanto è necessario che i collegamenti tra i vari elementi siano facilmente accessibili e che gli elementi impiegati siano comunque disponibili in commercio.

Pulibilità [Ringhiere]

Attitudine a garantire per un elemento la possibilità di rimuovere sporco e depositi.

Prestazioni

Le recinzioni ed i parapetti devono avere l'attitudine a consentire la rimozione di sporcizia e sostanze indesiderate, pertanto devono essere facilmente accessibili e mantenere, al termine delle operazioni di

pulizia, le caratteristiche originarie.

Attrezzabilità [Pavimenti in materiale ceramico]

Capacità di un elemento a garantire la possibilità di montaggio e installazione di attrezzature. Prestazioni

I pavimenti dovranno avere una superficie e delle caratteristiche tali da permettere la collocazione di attrezzature con semplici operazioni d'installazione.

Sostituibilità [Rivestimento]

Attitudine a consentire la collocazione di elementi tecnici nuovi al posto di quelli danneggiati. Prestazioni

Gli elementi costituenti i rivestimenti devono essere facilmente sostituibili; in particolar modo è opportuno che i materiali impiegati rispettino le dimensioni geometriche stabilite dalle norme UNI.

Sostituibilità [Sanitari]

Attitudine a consentire la collocazione di elementi tecnici nuovi al posto di quelli danneggiati. Prestazioni

Gli elementi che compongono la dotazione dei servizi igienici, compreso di rubinetterie, devono avere dimensioni standard onde consentire di poterli sostituire con nuovi presenti sul mercato.

Sostituibilità [frutti impianto elettrico]

Attitudine a consentire la collocazione di elementi tecnici nuovi al posto di quelli danneggiati. Prestazioni

la sostituzione dei frutti e delle prese dell'impianto elettrico deve essere possibile utilizzando materiale analogo presente sul mercato.

Pulibilità [Finestre in PVC]

Attitudine a garantire per un elemento la possibilità di rimuovere sporco e depositi.

Prestazioni

Le finestre in PVC devono avere l'attitudine a consentire la rimozione di sporcizia e sostanze indesiderate, pertanto devono essere facilmente raggiungibili (al fine di consentire le operazioni di pulizia) e, ove possibile, essere dotate di dispositivi fissi atti a consentire le operazioni in oggetto.

Pulibilità [Sanitari e rubinetterie]

Attitudine a garantire per un elemento la possibilità di rimuovere sporco e depositi.

Prestazioni

I sanitari e le rubinetterie devono avere l'attitudine a consentire la rimozione di sporcizia e sostanze indesiderate, pertanto devono essere facilmente raggiungibili (al fine di consentire le operazioni di pulizia) e, ove possibile, essere dotate di dispositivi fissi atti a consentire le operazioni in oggetto.

Riparabilità [Finestre in PVC]

Capacità di un elemento di poter essere, in parte o totalmente, riparato, onde garantire le prestazioni originarie.

Prestazioni

Tutti gli elementi costituenti le finestre in PVC devono essere facilmente riparabili senza dover necessariamente, per interventi di manutenzione, smontare l'intero serramento. Questa condizione vale ovviamente sia per gli organi di manovra quali maniglie, cerniere, ecc., che per la ferramenta.

Sostituibilità [Finestre in PVC]

Capacità di un elemento di garantire la possibilità di effettuare sostituzioni di parti e/o elementi, onde garantire le prestazioni originarie.

Prestazioni

Tutti gli elementi costituenti le finestre in legno e che possono essere soggetti a sostituzioni, quali avvolgibili, rulli avvolgitori, guarnizioni, profili, ecc., devono essere facilmente sostituibili.

Pulibilità [Vetri]

Attitudine a garantire per un elemento la possibilità di rimuovere sporco e depositi.

Prestazioni

Le vetrate devono avere l'attitudine a consentire la rimozione di sporcizia e sostanze indesiderate, pertanto devono essere facilmente raggiungibili al fine di permettere le operazioni di pulizia citate.

Riparabilità [Vetri]

Capacità di un elemento di poter essere, in parte o totalmente, riparato, onde garantire le prestazioni

originarie.

Prestazioni

Tutti gli elementi costituenti le vetrate devono essere facilmente riparabili senza dover necessariamente, per interventi di manutenzione, smontare l'intero serramento. Questa condizione vale ovviamente sia per gli organi di manovra quali maniglie, cerniere, ecc. che per la ferramenta, ecc.

Sostituibilità [Vetri]

Capacità di un elemento di garantire la possibilità di effettuare sostituzioni di parti e/o elementi, onde garantire le prestazioni originarie.

Prestazioni

Al fine di consentire la sostituzione di ogni elemento che costituisce le vetrate, quali maniglie, serrature, guarnizioni, profili, ecc., è necessario che questi siano facilmente individuabili e accessibili.

Pulibilità [Ante in PVC]

Attitudine a garantire per un elemento la possibilità di rimuovere sporco e depositi.

Prestazioni

Le persiane in legno devono avere l'attitudine a consentire la rimozione di sporcizia e sostanze indesiderate, pertanto devono essere facilmente accessibili e mantenere, al termine delle operazioni di lavaggio, le caratteristiche originarie.

Riparabilità [Ante in PVC]

Capacità di un elemento di poter essere, in parte o totalmente, riparato, onde garantire le prestazioni originarie.

Prestazioni

Tutti gli elementi costituenti le persiane in legno devono essere facilmente riparabili senza dover necessariamente, per interventi di manutenzione, smontare l'intero serramento. Questa condizione vale ovviamente sia per gli organi di manovra quali maniglie, cerniere, ecc. che per la ferramenta.

Sostituibilità [Ante in PVC]

Capacità di un elemento di garantire la possibilità di effettuare sostituzioni di parti e/o elementi, onde garantire le prestazioni originarie.

Prestazioni

Tutti gli elementi costituenti le persiane in PVC e che possono essere soggetti a sostituzioni, quali avvolgibili, rulli avvolgitori, guarnizioni, profili, ecc., devono essere facilmente sostituibili.

Attrezzabilità [Intonaco ordinario]

Capacità di un elemento a garantire la possibilità di montaggio e installazione di attrezzature. Prestazioni

Gli intonaci, in funzione della propria costituzione, dovranno consentire la collocazione di attrezzature con semplici operazioni di installazione.

Pulibilità [Porte]

Attitudine a garantire per un elemento la possibilità di rimuovere sporco e depositi.

Prestazioni

Le porte devono avere l'attitudine a consentire la rimozione di sporcizia e sostanze indesiderate, pertanto devono essere facilmente raggiungibili al fine di permettere le operazioni di pulizia citate.

Riparabilità [Porte]

Capacità di un elemento di poter essere, in parte o totalmente, riparato, onde garantire le prestazioni originarie.

Prestazioni

Tutti gli elementi costituenti le porte devono essere facilmente riparabili senza dover necessariamente, per interventi di manutenzione, smontare l'intero serramento. Questa condizione vale ovviamente sia per gli organi di manovra quali maniglie, cerniere, ecc. che per la ferramenta, ecc.

Sostituibilità [Porte]

Capacità di un elemento di garantire la possibilità di effettuare sostituzioni di parti e/o elementi, onde garantire le prestazioni originarie.

Prestazioni

Al fine di consentire la sostituzione di ogni elemento che costituisce le porte, quali maniglie, serrature, guarnizioni, profili, ecc., è necessario che questi siano facilmente individuabili e accessibili

Pulibilità [Radiator]

Attitudine a garantire la possibilità di rimuovere sporco e depositi.

Prestazioni

Eseguire sempre le operazioni di pulizia dei componenti del sistema di riscaldamento previsti dai costruttori ed eseguirle ogni qualvolta le condizioni di sporcizia pregiudichino le prestazioni del sistema di riscaldamento, in modo da rispettare la normativa vigente.

PROTEZIONE CONTRO IL RUMORE

Isolamento acustico [Pavimenti in materiale ceramico]

Capacità di garantire adeguata resistenza alle emissioni di rumore, dall'esterno all'interno e viceversa, assicurando il benessere acustico.

Prestazioni

Il livello di isolamento acustico richiesto varia in funzione della tipologia dell'edificio, del tipo di attività svolta e in funzione della classe di destinazione d'uso del territorio, sulla base del D.P.C.M. 5.12.1997 "Determinazione dei requisiti acustici passivi degli edifici" e del D.P.C.M. 1.3.1991 " Limiti massimi di immissione nelle sei zone acustiche, espressi come livello equivalente in dB(A)" I requisiti acustici passivi degli edifici vengono caratterizzati dai seguenti indici di valutazione: 1. indice del potere fonoisolante apparente di partizioni fra ambienti (Rw) 2. indice dell'isolamento acustico standardizzato di facciata (D2m,nT,w) 3. indici del livello di rumore di calpestio di solai normalizzato (Ln,w) Gli indici di valutazione Rw, D2m,nT,w, Ln,w si calcolano secondo le norme UNI EN ISO 140-1/3/4/6/7/8

Isolamento acustico [Partizioni interne]

Attitudine a fornire un'adeguata resistenza al passaggio dei rumori, sia di tipo aereo che di tipo impattivo, per assicurare un adeguato benessere uditivo all'interno dell'edificio.

Prestazioni

Il livello di isolamento acustico richiesto varia in funzione della tipologia dell'edificio, del tipo di attività svolta e in funzione della classe di destinazione d'uso del territorio, sulla base del D.P.C.M. 5.12.1997 "Determinazione dei requisiti acustici passivi degli edifici" e del D.P.C.M. 1.3.1991 " Limiti massimi di immissione nelle sei zone acustiche, espressi come livello equivalente in dB(A)" I requisiti acustici passivi degli edifici vengono caratterizzati dai seguenti indici di valutazione: 1. indice del potere fonoisolante apparente di partizioni fra ambienti (Rw) 2. indice dell'isolamento acustico standardizzato di facciata (D2m,nT,w) 157 Piano di manutenzione dell'opera e delle sue parti 3. indici del livello di rumore di calpestio di solai normalizzato (Ln,w) Gli indici di valutazione Rw, D2m,nT,w, Ln,w si calcolano secondo le norme UNI EN ISO 140-1/3/4/6/7/8

Isolamento acustico [Finestre in PVC]

Capacità di garantire adeguata resistenza alle emissioni di rumore, dall'esterno all'interno e viceversa, assicurando il benessere acustico.

Prestazioni

L'isolamento acustico richiesto e garantito da una finestra in PVC è funzione del livello di rumorosità presente all'esterno del locale esaminato (vedi zonizzazione) ed è altresì funzione del livello di benessere che richiediamo al locale stesso.

Isolamento acustico [Vetri]

Capacità di garantire adeguata resistenza alle emissioni di rumore, dall'esterno all'interno e viceversa, assicurando il benessere acustico.

Prestazioni

L'isolamento acustico di un ambiente che deve essere garantito da una vetrata, è funzione del livello di rumorosità presente all'esterno del locale esaminato ed è altresì funzione del livello di benessere che richiediamo al locale stesso.

Isolamento acustico [Intonaco ordinario]

Capacità di garantire adeguata resistenza alle emissioni di rumore, dall'esterno all'interno e viceversa, assicurando il benessere acustico.

Prestazioni

Il livello di isolamento acustico richiesto varia in funzione della tipologia dell'edificio, del tipo di attività svolta e in funzione della classe di destinazione d'uso del territorio, sulla base del D.P.C.M. 5.12.1997 "Determinazione dei requisiti acustici passivi degli edifici" e del D.P.C.M. 1.3.1991 " Limiti massimi di immissione nelle sei zone acustiche, espressi come livello equivalente in dB(A)" I requisiti acustici passivi degli edifici vengono caratterizzati dai seguenti indici di valutazione: 1. indice del potere fonoisolante apparente di partizioni fra ambienti (Rw) 2. indice dell'isolamento acustico standardizzato di facciata (D2m,nT,w) 3. indici del livello di rumore di calpestio di solai normalizzato (Ln,w) Gli indici di valutazione Rw, D2m,nT,w, Ln,w si calcolano secondo le norme UNI EN ISO 140-1/3/4/6/7/8

Isolamento acustico [Porte]

Capacità di garantire adeguata resistenza alle emissioni di rumore, dall'esterno all'interno e viceversa, assicurando il benessere acustico.

Prestazioni

L'isolamento acustico di un ambiente che deve essere garantito da una porta, è funzione del livello di rumorosità presente all'esterno del locale esaminato ed è altresì funzione del livello di benessere che richiediamo al locale stesso.

Controllo del rumore prodotto [Radiatori]

Attitudine a non produrre eccessivo rumore

Prestazioni

Gli impianti dovranno essere dimensionati in modo che durante la durata del loro funzionamento, possono mantenere inalterata l'emissione sonora, che non dovrà costituire fonte di inquinamento acustico, e dovrà rimanere nei limiti previsti dalla normativa. Al fine di tenere sotto controllo le emissioni sonore, andranno effettuati dei rilievi fonometrici ad intervalli regolari di tempo e verificare i dati ottenuti con quelli previsti dalla normativa.

REGOLARITA' DELLE FINITURE

Controllo della scabrosità [Ringhiere]

Proprietà di avere le superfici degli elementi di rugosità ed irregolarità adeguate all'uso cui sono destinate. Prestazioni

Le recinzioni ed i parapetti devono avere la finitura superficiale priva di difetti geometrici (fessurazioni o screpolature) e/o scabrosità tali da costituire un elemento di rischio in caso di contatto voluto o accidentale o degli addetti alle pulizie e manutenzioni.

Controllo della scabrosità e regolarità estetica [Pavimenti in materiale ceramico]

Proprietà di avere superfici esteticamente regolari, adeguate all'uso cui sono destinate. Prestazioni

I pavimenti devono essere privi di irregolarità e ruvidezze non consone al tipo di impiego e devono soddisfare le necessarie condizioni estetiche di planarità e omogeneità di colore e forma.

Regolarità estetica [Muri perimetrali]

Attitudine a presentare omogeneità di colore e di brillantezza.

Prestazioni

Le tonalità dei colori delle pareti devono essere omogenee e non evidenziare eventuali tracce di ripresa di colore e/o di ritocchi.

Regolarità geometrica [Muri perimetrali]

Capacità di soddisfare le esigenze estetiche e funzionali di planarità e assenza di difetti superficiali. Prestazioni

Le pareti perimetrali non devono presentare macchie, gobbe, crateri, fessure, distacchi, scostamenti locali dal piano teorico.

Controllo della scabrosità [Finestre in PVC]

Proprietà di avere le superfici degli elementi di rugosità ed irregolarità adeguate all'uso cui sono destinate. Prestazioni

Le finiture superficiali dovranno essere eseguite a regola d'arte, pertanto dovranno essere prive di difetti quali sconnessioni, rugosità, macchie, bolle, rigature ecc. Le finestre PVC, così come tutti gli elementi di collegamento e manovra, devono avere la finitura superficiale priva di difetti geometrici (fessurazioni, macchie, rugosità, ecc.) onde evitare il rischio di infiltrazioni d'acqua o tali da costituire un elemento di rischio in caso di contatto degli operatori, oltre che essere un negativo fattore estetico.

Controllo della scabrosità [Vetri]

Proprietà di avere le superfici degli elementi di rugosità ed irregolarità adeguate all'uso cui sono destinate. Prestazioni

Le finiture superficiali delle vetrate e di tutti i suoi elementi componenti (coprifilo, maniglia, cerniere, ecc..) dovranno essere eseguite a regola d'arte, pertanto dovranno avere tutte le superfici prive di scabrosità, rugosità, spigoli, e quant'altro possa essere fonte di abrasioni e/o tagli per gli utenti o per gli addetti alla manutenzione.

Controllo della scabrosità [Ante in PVC]

Proprietà di avere le superfici degli elementi di rugosità ed irregolarità adeguate all'uso cui sono destinate. Prestazioni

Le finiture superficiali dovranno essere eseguite a regola d'arte, pertanto dovranno essere prive di difetti quali sconnessioni, rugosità, macchie, bolle, rigature ecc. Le persiane in legno, così come tutti gli elementi di collegamento e manovra, devono avere la finitura superficiale priva di difetti geometrici (rugosità, fessurazioni, macchie, ecc.) onde evitare il rischio di infiltrazioni d'acqua o tali da costituire un elemento di rischio in caso di contatto degli operatori oltre che essere un negativo fattore estetico.

Regolarità estetica [Intonaco ordinario]

Capacità di soddisfare le esigenze estetiche di assenza di difetti superficiali.

Prestazioni

La superficie degli intonaci dovrà essere realizzata in maniera tale che sia la giusta finitura per l'ambiente in esame, pertanto queste dovranno essere omogenee (garantire la planarità e la regolarità) e non evidenziare tracce di riprese successive.

Regolarità estetica [Tinteggiature]

Capacità di soddisfare le esigenze estetiche di assenza di difetti superficiali.

Prestazioni

La superficie tinteggiata dovrà essere realizzata in maniera tale che sia la giusta finitura per l'ambiente in esame, pertanto queste dovrà essere omogenea e non evidenziare tracce di riprese successive.

Controllo della scabrosità [Porte]

Proprietà di avere le superfici degli elementi di rugosità ed irregolarità adeguate all'uso cui sono destinate. Prestazioni

Le finiture superficiali delle porte e di tutti i suoi elementi componenti (coprifilo, maniglia, cerniere, ecc..) dovranno essere eseguite a regola d'arte, pertanto dovranno avere tutte le superfici prive di scabrosità, rugosità, spigoli, e quant'altro possa essere fonte di abrasioni e/o tagli per gli utenti o per gli addetti alla manutenzione.

Controllo della scabrosità [sanitari]

Proprietà di avere le superfici degli elementi di rugosità ed irregolarità adeguate all'uso cui sono destinate. Prestazioni

Le finiture superficiali dei sanitari e di tutti i suoi elementi componenti (rubinetterie, scarichi ecc..) dovranno essere eseguite a regola d'arte, pertanto dovranno avere tutte le superfici prive di scabrosità, rugosità, spigoli, e quant'altro possa essere fonte di abrasioni e/o tagli per gli utenti o per gli addetti alla manutenzione.

RESISTENZA AGLI AGENTI CHIMICI E BIOLOGICI

Resistenza agli agenti aggressivi [Ringhiere]

Capacità di non subire effetti degenerativi dovuti all'azione di agenti aggressivi chimici.

Prestazioni

Le recinzioni ed i parapetti non dovranno subire dissoluzioni, disgregazioni e mutamenti di aspetto a causa dell'azione di agenti aggressivi chimici, quali anche quelli solitamente presenti nell'ambiente (inquinamento).

Resistenza agli attacchi biologici [Ringhiere]

Capacità degli elementi di non subire, a seguito della crescita e presenza di agenti biologici (organismi viventi), modifiche prestazionali.

Prestazioni

Gli elementi costituenti le recinzioni ed i parapetti non dovranno consentire la crescita di funghi, muffe, insetti, ecc.

Stabilità chimico-reattiva [Sanitari]

Capacità degli elementi di mantenere inalterate nel tempo le proprie caratteristiche chimico-fisiche. Prestazioni

I sanitari devono essere realizzate con materiali che conservino inalterate nel tempo le proprie caratteristiche chimico-fisiche.

Resistenza agli attacchi biologici [Pavimenti in materiale ceramico]

Capacità degli elementi di non subire, a seguito della crescita e presenza di agenti biologici (organismi viventi), modifiche prestazionali.

Prestazioni

Gli elementi che costituiscono i pavimenti, in presenza di organismi viventi (animali, vegetali, ecc.), non

dovranno deteriorarsi, nè permettere lo sviluppo di microrganismi in genere o comunque perdere le prestazioni iniziali.

Resistenza agli agenti aggressivi [Pavimenti in materiale ceramico]

Capacità di non subire effetti degenerativi dovuti all'azione di agenti aggressivi chimici.

Prestazioni

Gli elementi che costituiscono i pavimenti in presenza di agenti chimici non dovranno deteriorarsi o comunque perdere le prestazioni iniziali.

Resistenza agli agenti aggressivi [Sanitari]

Capacità di non subire effetti degenerativi dovuti all'azione di agenti aggressivi chimici.

Prestazioni

Gli elementi che costituiscono i sanitari in presenza di agenti chimici non dovranno deteriorarsi o comunque perdere le prestazioni iniziali.

Resistenza agli agenti aggressivi [Tamponature interne]

Capacità di non subire gli effetti dovuti all'azione di agenti aggressivi chimici, quali disgregazioni e mutamenti di aspetto.

Prestazioni

Gli elementi che costituiscono le pareti devono conservare nel tempo le proprie caratteristiche senza subire dissoluzioni, disgregazioni o mutamenti di aspetto sotto l'azione di agenti aggressivi presenti in ambiente (anidride carbonica, solfati, ecc.).

Resistenza agli attacchi biologici [Tamponature interne]

Capacità degli elementi di non subire riduzioni di prestazioni causate dalla presenza di animali, di vegetali o di microrganismi.

Prestazioni

Gli elementi che costituiscono le pareti, in presenza di organismi viventi quali alghe, muschi, batteri, insetti non devono perdere le prestazioni e le caratteristiche iniziali. In particolare deve essere evitata la crescita di piante infestanti le cui radici sono in grado di insinuarsi in profondità danneggiando i giunti e aprendo vie di accesso ad altri agenti di degrado.

Resistenza agli agenti aggressivi [Finestre in PVC]

Capacità di non subire effetti degenerativi dovuti all'azione di agenti aggressivi chimici.

Prestazioni

In caso di aggressione da parte di agenti chimici presenti nell'ambiente, le finestre in legno esterne devono avere la capacità di mantenere inalterate le proprie caratteristiche sia geometriche che chimico-fisiche, la propria coloritura, la tenuta all'acqua e al vento.

Resistenza agli agenti aggressivi [Vetri]

Capacità di non subire effetti degenerativi dovuti all'azione di agenti aggressivi chimici.

Prestazioni

In caso di aggressione da parte di agenti chimici presenti nell'ambiente, i serramenti devono avere la capacità di mantenere inalterate le proprie caratteristiche geometriche, fisico-chimiche, la propria coloritura, la tenuta all'acqua e al vento.

Resistenza agli attacchi biologici [Vetri]

Capacità degli elementi di non subire, a seguito della crescita e presenza di agenti biologici (organismi viventi), modifiche prestazionali.

Prestazioni

I serramenti dovranno essere realizzati con materiali tali da non determinare la formazione di microrganismi (muffe e funghi), nè da consentire la presenza di altre forme di organismi viventi animali.

Stabilità chimico-reattiva [Vetri]

Capacità degli elementi di poter mantenere inalterate la propria struttura e le proprie caratteristiche chimicofisiche.

Prestazioni

Le vetrate devono poter essere in grado di mantenere invariate nel tempo le proprie caratteristiche chimicofisiche.

Resistenza agli agenti aggressivi [Ante in PVC]

Capacità di non subire effetti degenerativi dovuti all'azione di agenti aggressivi chimici.

Prestazioni

In caso di aggressione da parte di agenti chimici presenti nell'ambiente, le persiane in legno esterne devono avere la capacità di mantenere inalterate le proprie caratteristiche geometriche, la propria coloritura, la tenuta all'acqua e al vento.

Resistenza agli agenti aggressivi [Intonaco ordinario]

Capacità di non subire effetti degenerativi dovuti all'azione di agenti aggressivi chimici.

Prestazioni

Gli elementi che costituiscono gli intonaci in presenza di agenti chimici non dovranno deteriorarsi o comunque perdere le prestazioni iniziali.

Resistenza agli agenti aggressivi [Tinte]

Capacità di non subire effetti degenerativi dovuti all'azione di agenti aggressivi chimici.

Prestazioni

Gli elementi che costituiscono le pitture, in presenza di agenti chimici, non dovranno deteriorarsi o comunque perdere le prestazioni iniziali.

Resistenza agli agenti aggressivi [Porte]

Capacità di non subire effetti degenerativi dovuti all'azione di agenti aggressivi chimici.

Prestazioni

In caso di aggressione da parte di agenti chimici presenti nell'ambiente, i serramenti devono avere la capacità di mantenere inalterate le proprie caratteristiche geometriche, fisico-chimiche, la propria coloritura, la tenuta all'acqua e al vento.

Resistenza agli attacchi biologici [Porte]

Capacità degli elementi di non subire, a seguito della crescita e presenza di agenti biologici (organismi viventi), modifiche prestazionali.

Prestazioni

I serramenti dovranno essere realizzati con materiali tali da non determinare la formazione di microrganismi (muffe e funghi), nè da consentire la presenza di altre forme di organismi viventi animali.

Stabilità chimico-reattiva [Porte]

Capacità degli elementi di poter mantenere inalterate la propria struttura e le proprie caratteristiche chimicofisiche.

Prestazioni

Le porte, di qualsiasi materiale esse siano costituite, devono poter essere in grado di mantenere invariate nel tempo le proprie caratteristiche chimico-fisiche.

Resistenza agli agenti aggressivi [Radiator]

Capacità di non subire effetti degenerativi dovuti all'azione di agenti aggressivi chimici.

Prestazioni

Per evitare che i generatori, i bruciatori, le caldaie, o gli altri componenti di un sistema di riscaldamento o di un impianto di riscaldamento siano corrosi, disgregati o subiscano danni dall'attacco di sostanze chimiche aggressive, devono essere costruiti con materiale idonei, inoltre il costruttore deve dichiarare quali sono le sostanze con cui non devono venire a contatto e gli ambienti dove i componenti di un sistema o impianto di riscaldamento non devono essere installati per non riportare danni.

RESISTENZA MECCANICA

Resistenza meccanica [Ringhiere]

Capacità di resistere, nelle condizioni di esercizio, alle sollecitazioni agenti, evitando il prodursi di deformazioni, cedimenti e/o rotture.

Prestazioni

Le recinzioni ed i parapetti devono essere idonei a contrastare efficacemente il prodursi di rotture o deformazioni gravi sotto l'azione di sollecitazioni meccaniche (urti, vento, ecc) in modo da garantire la propria funzionalità.

Resistenza meccanica [Pavimenti in materiale ceramico]

Capacità di resistere, nelle condizioni di esercizio, alle sollecitazioni agenti, evitando il prodursi di deformazioni, cedimenti e/o rotture.

Prestazioni

L'azione di sollecitazioni meccaniche dovute a sovraccarichi, fenomeni di fatica, impatti, dilatazioni termiche, assestamenti, deformazioni di strutture portanti, ecc. dovranno essere sopportate dal pavimento, senza

arrecare disagio per i fruitori e garantire sempre la funzionalità.

Resistenza meccanica [Tamponamenti interni]

Capacità di resistere alle possibili sollecitazioni, contrastando efficacemente il prodursi di rotture o deformazioni gravi.

Prestazioni

Le pareti devono contrastare in modo concreto il prodursi di eventuali rotture o deformazioni rilevanti sotto l'effetto di carichi statici, dinamici e accidentali, nel rispetto di tutta la specifica normativa vigente in materia di progettazione, esecuzione e collaudo delle strutture, per il tipo di struttura ed i materiali utilizzati.

Resistenza agli urti [Tamponamenti interni]

Attitudine delle pareti perimetrali di sopportare le sollecitazioni derivanti da urti che possono prodursi nel corso dell'uso.

Prestazioni

Le pareti, sottoposte alle azioni degli urti, devono conservare nel tempo funzionalità e stabilità senza mostrare segni di danneggiamento né deformazioni permanenti o fessurazioni anche localizzate.

Resistenza meccanica [Finestre in PVC]

Capacità di resistere, nelle condizioni di esercizio, alle sollecitazioni agenti, evitando il prodursi di deformazioni, cedimenti e/o rotture.

Prestazioni

Le finestre in legno dovranno essere in grado di resistere alle sollecitazioni (urti, vento, ecc.) in maniera tale da non compromettere la propria integrità, evitando pertanto il distacco di parti delle stesse e garantire la stabilità dell'insieme senza determinare sconnessioni tali da comprometterne anche la funzionalità.

Resistenza meccanica [Vetri]

Capacità di resistere, nelle condizioni di esercizio, alle sollecitazioni agenti, evitando il prodursi di deformazioni, cedimenti e/o rotture.

Prestazioni

Le vetrate dovranno essere in grado di resistere alle sollecitazioni (urti, colpi, ecc.) in maniera tale da non compromettere la propria integrità, evitando pertanto il distacco di parti degli stessi e garantire la stabilità dell'insieme senza determinare sconnessioni tali da comprometterne anche la funzionalità.

Resistenza meccanica [Ante in PVC]

Capacità di resistere, nelle condizioni di esercizio, alle sollecitazioni agenti, evitando il prodursi di deformazioni, cedimenti e/o rotture.

Prestazioni

Le persiane in legno dovranno essere in grado di resistere alle sollecitazioni (urti, vento, ecc.) in maniera tale da non compromettere la propria integrità, evitando pertanto il distacco di parti delle stesse e garantire la stabilità dell'insieme senza determinare sconnessioni tali da comprometterne anche la funzionalità.

Resistenza meccanica [Intonaco ordinario]

Capacità di resistere, nelle condizioni di esercizio, alle sollecitazioni agenti, evitando il prodursi di deformazioni, cedimenti e/o rotture.

Prestazioni

L'azione di sollecitazioni meccaniche dovute a impatti, dilatazioni termiche, assestamenti e/o deformazioni di strutture portanti e/o peso proprio, dovranno essere sopportate (entro limiti accettabili) dall'intonaco in modo da non intaccare la propria funzionalità nel tempo e la sicurezza degli utenti.

Resistenza agli urti [Intonaco ordinario]

Capacità di resistere, nelle condizioni di esercizio, le sollecitazioni dovuti ad urti ed impatti, evitando il prodursi di deformazioni e/o rotture.

Prestazioni

Gli intonaci sottoposti alle azioni degli urti non dovranno mostrare segni di deterioramento né deformazioni permanenti o fessurazioni anche localizzate.

Resistenza meccanica [Porte]

Capacità di resistere, nelle condizioni di esercizio, alle sollecitazioni agenti, evitando il prodursi di deformazioni, cedimenti e/o rotture.

Prestazioni

Le porte dovranno essere in grado di resistere alle sollecitazioni (urti, colpi, ecc.) in maniera tale da non compromettere la propria integrità, evitando pertanto il distacco di parti degli stessi e garantire la stabilità dell'insieme senza determinare sconnessioni tali da comprometterne anche la funzionalità.

Resistenza meccanica [Radiator]

Capacità di resistere, nelle condizioni di esercizio, alle sollecitazioni agenti, evitando il prodursi di deformazioni, cedimenti e/o rotture.

Prestazioni

I materiali e componenti facenti parte di un impianto termico devono essere costruiti in modo da resistere nel tempo alle normali sollecitazioni meccaniche, di corrosione, di tenuta prodotte dall'ambiente in cui sono installati, o prodotte dall'impianto stesso stesso come le vibrazioni dovute alla pompa di circolazione. Inoltre gli apparati elettrici, o di alimentazione del combustibile devono essere certificati per garantire la tenuta da fuoriuscite di combustibile, o dall'essere causa di eventuali cortocircuiti.

Resistenza meccanica [frutti e prese]

I componenti degli impianti di illuminazione devono avere caratteristiche meccaniche idonee all'ambiente di posa, al fine di evitare deformazioni o rotture per causa di eventi esterni.

Prestazioni

Gli elementi costituenti gli impianti elettrico devono essere idonei ad assicurare stabilità e resistenza all'azione di sollecitazioni meccaniche in modo da garantirne durata e funzionalità assicurando allo stesso tempo la sicurezza degli utenti.

Resistenza meccanica [Conduttori di terra e di protezione]

La resistenza meccanica e termica dell'impianto è determinata dalle dimensioni dei vari componenti, le quali sono dettate dalle Normative e tuttavia calcolate in fase di progettazione. E' determinante per la resistenza meccanica dell'impianto, oltre alle dimensione, anche la posa, la quale deve essere tale da evitare eventuali deformazioni o sforzi (trazione o torsione).

Prestazioni

I conduttori per la messa a terra devono essere realizzati con materiale idoneo ed appropriato alla natura e alla condizione del terreno.

Resistenza meccanica [Conduttori equipotenziali]

Gli elementi ed i materiali dell'impianto di messa a terra devono essere in grado di contrastare in modo efficace il prodursi di deformazioni o rotture, tale requisiti devono essere associati anche ai componenti facenti parte dell'equipotenzialità.

Prestazioni

Un sistema equipotenziale, composto da conduttori, nodi e subnodi, deve essere eseguito in modo tale da non pregiudicare nel tempo la sua continuità elettrica, devono essere evitati quindi in fase di realizzazione e di controllo, sforzi o manomissioni tali da provocare deformazioni o la diminuzione delle caratteristiche meccaniche.

RESISTENZA NEI CONFRONTI DELL'AMBIENTE

ESTERNO Resistenza al gelo [Ringhiere]

Capacità di mantenere inalterate le proprie caratteristiche e non subire degni o modifiche dimensionalifunzionali a seguito della formazione di ghiaccio così come anche durante la fase di disgelo.

Prestazioni

Le recinzioni ed i parapetti dovranno mantenere inalterate le proprie caratteristiche e non subire disgregazioni o modifiche dimensionalifunzionali a seguito della formazione di ghiaccio così come anche durante la fase di disgelo.

Resistenza all'irraggiamento [Ringhiere]

Capacità degli elementi, a seguito di esposizione ad energia raggiante, a non subire modifiche strutturali o chimiche-fisiche.

Prestazioni

Le recinzioni ed i parapetti non dovranno subire mutamenti di aspetto (geometria, finiture, ecc.) e delle proprie caratteristiche chimico-fisiche a seguito dell'esposizione all'energia raggiante.

Anigroscopicità [Pavimenti in materiale ceramico]

Capacità degli elementi di non essere soggetti a mutamenti di dimensione, comportamento e morfologia in seguito all'assorbimento e/o al contatto con acqua.

Prestazioni

Il pavimento non deve permettere il passaggio dell'acqua e non devono verificarsi alterazioni nè chimico-fisiche, nè geometriche.

Resistenza al gelo [Finestre in PVC]

Capacità di mantenere inalterate le proprie caratteristiche e non subire degradi o modifiche dimensionali funzionali a seguito della formazione di ghiaccio così come anche durante la fase di disgelo.

Prestazioni

I serramenti esterni in legno, compresi tutti i loro componenti, dovranno mantenere inalterate le proprie caratteristiche e non subire disgregazione o modifiche dimensionali-funzionali a seguito della formazione di ghiaccio così come anche durante la fase di disgelo.

Resistenza all'irraggiamento [Finestre in PVC]

Capacità degli elementi, a seguito di esposizione ad energia raggiante, a non subire modifiche strutturali o chimico-fisiche.

Prestazioni

Le finestre in legno non devono subire mutamenti di aspetto (geometria, finiture, coloriture, ecc.) e delle proprie caratteristiche chimico-fisiche a seguito dell'esposizione all'energia raggiante.

Permeabilità all'aria [Finestre in PVC]

Attitudine ad essere attraversato da fluidi gassosi con la finalità di consentire una corretta ventilazione dei locali interessati.

Prestazioni

Le finestre esterne devono essere dotate di tenute, guarnizioni, ecc. al fine di garantire la permeabilità all'aria voluta e quindi consentire una corretta ventilazione dei locali interessati.

Tenuta all'acqua [Finestre in PVC]

Capacità di un elemento di impedire l'infiltrazione di acqua al proprio interno.

Prestazioni

Un serramento esterno deve essere in grado di impedire l'ingresso dell'acqua, pertanto sarà necessario porre particolare cura, realizzativa e manutentiva, sia alle unioni strutturali che alla posa delle guarnizioni e ferramenta.

Ventilazione [Finestre in PVC]

Capacità di un elemento di garantire, naturalmente o meccanicamente, la possibilità di avere i necessari ricambi d'aria.

Prestazioni

Una finestra in legno esterno deve consentire la possibilità di avere un ricambio d'aria per via naturale o meccanica. Le prestazioni del serramento sono altresì legate alle funzioni specifiche richieste allo stesso (abitazione, locale tecnico, ecc.). Per ciò che concerne i locali adibiti ad abitazione occorre che le superfici finestrate apribili siano superiori ad 1/8 della superficie pavimentata.

Controllo del fattore solare [Finestre in PVC]

Capacità di garantire la penetrazione di energia termica raggiante attraverso le superfici. Prestazioni

Le finestre in legno dovranno consentire un adeguato ingresso di energia termica raggiante attraverso le loro superfici, trasparenti o opache, in funzione delle condizioni climatiche, pertanto nel caso di eccessivo ingresso di energia termica raggiante occorrerà disporre di dispositivi di oscuramento al fine di limitarne l'ingresso ed evitare il surriscaldamento dei locali interessati.

Anigroscopicità [Finestre in PVC]

Capacità degli elementi di non essere soggetti a mutamenti di dimensione, comportamento e morfologia in seguito all'assorbimento e/o al contatto con acqua.

Prestazioni

Le finestre devono conservare inalterate le proprie caratteristiche chimiche, fisiche, strutturali e funzionali nel caso in cui assorbano e/o vengano a contatto con l'acqua, pertanto sia in caso di piogge, che durante le normali attività manutentive con le acque usate per il lavaggio.

Tenuta all'acqua [Vetri]

Capacità di un elemento di impedire l'infiltrazione di acqua al proprio interno.

Prestazioni

Le vetrate devono essere in grado di impedire l'ingresso dell'acqua, curando in modo particolare sia le unioni strutturali che la posa delle guarnizioni e ferramenta.

Resistenza al gelo [Vetri]

Capacità di mantenere inalterate le proprie caratteristiche e non subire degradi o modifiche dimensionali funzionali a seguito della formazione di ghiaccio così come anche durante la fase di disgelo.

Prestazioni

Le vetrate, compresi tutti i suoi componenti, dovranno mantenere inalterate le proprie caratteristiche e non subire disgregazioni o modifiche dimensionali-funzionali a seguito della formazione di ghiaccio così come anche durante la fase di disgelo.

Ventilazione [Vetri]

Capacità di un elemento di garantire, naturalmente o meccanicamente, la possibilità di avere i necessari ricambi d'aria.

Prestazioni

Le vetrate devono consentire la possibilità di avere un ricambio d'aria per via naturale o meccanica. Le prestazioni del serramento sono altresì legate alle funzioni specifiche richieste allo stesso (abitazione, locale tecnico, ecc.). Per ciò che concerne i locali adibiti ad abitazione occorre che le superfici finestrate apribile siano superiori ad 1/8 della superficie pavimentata. In caso di necessità occorre ricorrere a ventilazione meccanica.

Controllo del fattore solare [Vetri]

Capacità di garantire la penetrazione di energia termica raggiante attraverso le superfici. Prestazioni

Le vetrate dovranno consentire un adeguato ingresso di energia termica raggiante attraverso le sue superfici, trasparenti o opache, in funzione delle condizioni climatiche, pertanto nel caso di eccessivo ingresso di energia termica raggiante occorrerà disporre di dispositivi di oscuramento al fine di limitarne l'ingresso ed evitare il surriscaldamento dei locali interessati.

Permeabilità all'aria [Vetri]

Attitudine ad essere attraversato da fluidi gassosi con la finalità di consentire una corretta ventilazione dei locali interessati.

Prestazioni

Il serramento esterno deve essere realizzato con l'uso di tenute, guarnizioni, ecc. al fine di consentire una corretta ventilazione dei locali interessati.

Anigroscopicità [Vetri]

Capacità degli elementi di non essere soggetti a mutamenti di dimensione, comportamento e morfologia in seguito all'assorbimento e/o al contatto con acqua.

Prestazioni

I serramenti devono mantenere inalterate le proprie caratteristiche chimico-fisiche, pertanto non devono dare luogo a modifiche strutturali-dimensionali e funzionali in seguito al suo contatto con l'acqua (meteorica o di lavaggio).

Resistenza all'irraggiamento [Vetri]

Capacità degli elementi, a seguito di esposizione ad energia raggiante, a non subire modifiche strutturali o chimico-fisiche.

Prestazioni

I serramenti non devono subire mutamenti di aspetto (geometria, finiture, coloriture ecc.) e delle proprie caratteristiche chimico-fisiche a seguito dell'esposizione all'energia raggiante.

Resistenza al gelo [Ante in PVC]

Capacità di mantenere inalterate le proprie caratteristiche e non subire degradi o modifiche dimensionali funzionali a seguito della formazione di ghiaccio così come anche durante la fase di disgelo.

Prestazioni

Le persiane in legno, compresi tutti i loro componenti, dovranno mantenere inalterate le proprie caratteristiche e non subire disgregazione o modifiche dimensionali-funzionali a seguito della formazione di ghiaccio così come anche durante la fase di disgelo.

Resistenza all'irraggiamento [Ante in PVC]

Capacità degli elementi, a seguito di esposizione ad energia raggiante, a non subire modifiche strutturali o chimico-fisiche.

Prestazioni

Le persiane in legno non devono subire mutamenti di aspetto (geometria, finiture, coloriture, ecc.) e delle proprie caratteristiche chimico-fisiche a seguito dell'esposizione all'energia raggiante.

Tenuta all'acqua [Ante in PVC]

Capacità di un elemento di impedire l'infiltrazione di acqua al proprio interno.

Prestazioni

Un serramento esterno deve essere in grado di impedire l'ingresso dell'acqua, curando in modo particolare sia le unioni strutturali che la posa delle guarnizioni e ferramenta.

Ventilazione [Ante in PVC]

Capacità di un elemento di garantire, naturalmente o meccanicamente, la possibilità di avere i necessari ricambi d'aria.

Prestazioni

Una persiana in legno deve consentire la possibilità di avere un ricambio d'aria per via naturale o meccanica. Le prestazioni del serramento sono altresì legate alle funzioni specifiche richieste allo stesso (abitazione, locale tecnico, ecc.). Per ciò che concerne i locali adibiti ad abitazione occorre che le superfici finestrate apribili siano superiori ad 1/8 della superficie pavimentata.

Controllo del fattore solare [Ante in PVC]

Capacità di garantire la penetrazione di energia termica raggiante attraverso le superfici. Prestazioni

Le persiane in legno dovranno consentire un adeguato ingresso di energia termica raggiante attraverso le loro superfici, trasparenti o opache, in funzione delle condizioni climatiche, pertanto nel caso di eccessivo ingresso di energia termica raggiante occorrerà disporre di dispositivi di oscuramento al fine di limitarne l'ingresso ed evitare il surriscaldamento dei locali interessati.

Anigroscopicità [Ante in PVC]

Capacità degli elementi di non essere soggetti a mutamenti di dimensione, comportamento e morfologia in seguito all'assorbimento e/o al contatto con acqua.

Prestazioni

Le persiane devono conservare inalterate le proprie caratteristiche chimiche, fisiche, strutturali e funzionali nel caso in cui assorbano e/o vengano a contatto con l'acqua, pertanto sia in caso di piogge, che durante le normali attività manutentive con le acque usate per il lavaggio.

Permeabilità all'aria [Porte]

Attitudine ad essere attraversato da fluidi gassosi con la finalità di consentire una corretta ventilazione dei locali interessati.

Prestazioni

Il serramento esterno deve essere realizzato con l'uso di tenute, guarnizioni, ecc. al fine di consentire una corretta ventilazione dei locali interessati.

Anigroscopicità [Porte]

Capacità degli elementi di non essere soggetti a mutamenti di dimensione, comportamento e morfologia in seguito all'assorbimento e/o al contatto con acqua.

Prestazioni

I serramenti devono mantenere inalterate le proprie caratteristiche chimico-fisiche, pertanto non devono dare luogo a modifiche strutturali-dimensionali e funzionali in seguito al suo contatto con l'acqua (meteorica o di lavaggio).

Resistenza all'irraggiamento [Porte]

Capacità degli elementi, a seguito di esposizione ad energia raggiante, a non subire modifiche strutturali o chimico-fisiche.

Prestazioni

I serramenti non devono subire mutamenti di aspetto (geometria, finiture, coloriture ecc.) e delle proprie caratteristiche chimico-fisiche a seguito dell'esposizione all'energia raggiante.

Resistenza alla corrosione [Conduttori di terra e di protezione]

I requisiti essenziali che deve avere un impianto di terra sono: la sua resistenza ai fenomeni di corrosione, la sua resistenza meccanica e termica. I dispersori, costituiti da acciaio, devono essere sempre ricoperti o da uno strato di zinco dato a caldo o da uno strato di rame stagnato, tali accorgimenti proteggono gli elementi disperdenti da alterazioni profonde. Particolare requisito deve avere la giunzione tra il dispersore (picchetto) ed il dispersore (corda di rame); il collegamento tra i due deve essere effettuato con capocorda in rame stagnato, ciò diminuisce notevolmente il potenziale elettrochimico. Per il collegamento delle due parti dell'impianto, possono essere usati anche morsetti in ottone o materiali idonei a ricoprire la giunzione stessa, al fine di evitare l'accesso all'elettrolita. La resistenza meccanica e termica dell'impianto è determinata dalle dimensioni dei vari componenti le quali sono dettate dalle Normative e tuttavia calcolate in fase di progettazione.

Prestazioni

I materiali utilizzati sono normalmente idonei ad evitare la corrosione degli elementi o dei conduttori di

protezione poichè devono essere messi in commercio solo se presentano caratteristiche chimico-fisiche quali quelle previste dalla norma UNI ISO 9227.

Resistenza alla corrosione [Conduttori equipotenziali]

Il sistema di equipotenzialità di un impianto di messa a terra deve mantenere integre le sue caratteristiche, i punti di collegamento devono essere sgombri da corrosione e non presentare diminuzione delle loro dimensioni.

Prestazioni

La resistenza alla corrosione dei conduttori equipotenziali principali e supplementari dell'impianto di messa a terra viene evitata utilizzando materiale idoneo.

SICUREZZA NELL'IMPIEGO

Resistenza alle intrusioni [Finestre in PVC]

Attitudine ad impedire, con appositi accorgimenti, l'ingresso ad animali nocivi o persone indesiderate. Prestazioni

Gli accorgimenti da prendere, e pertanto le prestazioni richieste, devono essere in grado di fronteggiare la possibilità di ingresso da parte di animali o persone indesiderate al fine di evitare manomissioni, danni, ecc.

Resistenza alle intrusioni [Vetri]

Attitudine ad impedire, con appositi accorgimenti, l'ingresso ad animali nocivi o persone indesiderate. Prestazioni

Gli accorgimenti da prendere, e pertanto le prestazioni richieste, devono essere in grado di fronteggiare la possibilità di ingresso da parte di animali nocivi o persone indesiderate al fine di evitare manomissioni, danni, ecc.

Resistenza alle intrusioni [Ante in PVC]

Attitudine ad impedire, con appositi accorgimenti, l'ingresso ad animali nocivi o persone indesiderate. Prestazioni

Gli accorgimenti da prendere, e pertanto le prestazioni richieste, devono essere in grado di fronteggiare la possibilità di ingresso da parte di animali o persone indesiderate al fine di evitare manomissioni, danni, ecc.

Controllo delle dispersioni di elettricità [Porte]

Idoneità ad impedire fughe di elettricità.

Prestazioni

Per le porte costituite da materiale metallico è necessario che queste siano collegate con l'impianto di terra al fine di evitare, in caso di guasto, rischi di folgorazione.

Resistenza alle intrusioni [Porte]

Attitudine ad impedire, con appositi accorgimenti, l'ingresso ad animali nocivi o persone indesiderate. Prestazioni

Gli accorgimenti da prendere, e pertanto le prestazioni richieste, devono essere in grado di fronteggiare la possibilità di ingresso da parte di animali nocivi o persone indesiderate al fine di evitare manomissioni, danni, ecc.

Tenuta all'acqua [Radiatori]

Capacità di impedire l'infiltrazione o le perdite di acqua.

Prestazioni

Le prestazioni dei materiali e componenti di un impianto termico, nonchè dell'impianto stesso devono essere quelle previste dal costruttore per il tipo di installazione che si intende effettuare, e quelle richieste dal progetto del sistema di riscaldamento. L'impianto deve essere in grado di soddisfare le esigenze ambientali interne anche con condizioni climatiche esterne avverse.

Tenuta all'acqua [Impianto idrico sanitario e sanitari]

Capacità di impedire l'infiltrazione o le perdite di acqua. Prestazioni

Le prestazioni dei materiali e componenti di un impianto idrico sanitario, nonchè dei sanitari devono essere quelle previste dal costruttore per il tipo di installazione che si intende effettuare, e quelle richieste dal progetto.

Controllo delle dispersioni [Radiatori]

Attitudine ad impedire fughe di gas, fluidi o elettricità.

Prestazioni

Per quanto concerne i collegamenti idraulici, dovranno essere eseguiti in modo da non causare perdite di fluido, inoltre per i collegamenti degli apparati elettrici all'impianto elettrico generale, dovrà essere installato un interruttore omnipolare di adeguata portata e dovrà essere verificata l'esistenza di un idoneo impianto di terra, al fine di evitare folgorazioni dovute da un contatto diretto con gli apparati stessi o con componenti elettrici al suo interno. Al fine di evitare i problemi sopra scritti si ricorda che i collegamenti elettrici devono essere eseguiti come riportato sul libretto di uso e manutenzione e devono essere eseguiti da personale qualificato ai sensi della I.46/90. Anche il collegamento alla rete di adduzione del combustibile (gas, gpl, gasolio, oli pesanti ecc.) deve essere effettuato da personale qualificato ai sensi della I.46/90 e con materiali omologati per tale uso ed il sistema di tubazioni di adduzione del combustibile devono avere dimensioni tali da garantire l'adeguata portata prevista in sede di progettazione

Limitazione dei rischi di esplosione [Radiator]

Attitudine a non innescare e/o alimentare reazioni esplosive.

Prestazioni

Per evitare che i generatori, i bruciatori, le caldaie, o gli altri componenti di un sistema di riscaldamento o di un impianto di riscaldamento siano causa di esplosioni devono essere costruiti con materiale e subcomponenti in grado di non creare reazioni esplosive e di contenere le fughe di combustibile, inoltre devono essere installati lontani dalle fiamme libere e dalle fonti di calore non protette, e comunque rispettando quanto previsto dal costruttore e dalla normativa vigente

Sicurezza elettrica [Prese e frutti]

Al fine di evitare, guasti o pericoli per l'incolumità delle persone, negli impianti elettrici devono essere presi tutti quei provvedimenti idonei e previsti dalle normative.

Prestazioni

Le dispersioni elettriche possono essere verificate controllando i collegamenti equipotenziali e di messa a terra dei componenti dell'impianto mediante misurazioni del livello d'isolamento.

FATTORI TERMICI

Controllo della condensazione superficiale [Finestre in PVC]

Capacità di non consentire, sulla superficie interna degli elementi, la creazione di condensa. Prestazioni

Le finestre in PVC (infisso e vetro) devono essere conformate in modo da evitare fenomeni di condensa superficiale. La possibilità di avere condensa varia con la tipologia di infisso considerato.

Isolamento termico [Finestre in PVC]

Capacità di garantire adeguata resistenza al passaggio di caldo e freddo, dall'esterno all'interno e viceversa, assicurando il benessere termico.

Prestazioni

Per una finestra in PVC esterna le prestazioni relative all'isolamento termico consistono nell'esercitare un'opportuna resistenza al passaggio di calore in funzione delle condizioni climatiche esterne, e vengono esaminate in funzione dei valori della trasmittanza termica unitaria.

Controllo della condensazione superficiale [Vetri]

Capacità di non consentire, sulla superficie interna degli elementi, la creazione di condensa. Prestazioni

Le vetrate devono essere conformate in modo da evitare fenomeni di condensa superficiale anche in ragione della destinazione dell'ambiente ove la vetrata è ubicata.

Isolamento termico [Vetri]

Capacità di garantire adeguata resistenza al passaggio di caldo e freddo, dall'esterno all'interno e viceversa, assicurando il benessere termico.

Prestazioni

Per una vetrata le prestazioni relative all'isolamento termico vanno valutate in funzione dei valori della trasmittanza termica unitaria ed in funzione della tipologia impiegata.

Controllo della condensazione interstiziale [Intonaco ordinario]

Capacità di non consentire, entro gli elementi, la creazione di acqua di condensa.

Prestazioni

I materiali costituenti gli intonaci non devono permettere la formazione di condensa.

Controllo della condensazione superficiale [Intonaco ordinario]

Capacità di non consentire, sulla superficie interna degli elementi, la creazione di condensa.

Prestazioni

I materiali costituenti gli intonaci non devono permettere la formazione di condensa.

Controllo dell'inerzia termica [Intonaco ordinario]

Capacità degli elementi di limitare, ritardando l'effetto, le variazioni della temperatura esterna sull'ambiente interno.

Prestazioni

Il fattore di inerzia termica di un ambiente (i) è definito come il rapporto tra la superficie lorda equivalente di tutto l'involucro e la superficie del suo pavimento (dove la superficie lorda equivalente è la somma delle superfici interne ciascuna moltiplicata per il suo coefficiente di massa e resistenza termica); è raccomandato il valore $i > 1,5$. Gli ambienti sono definibili a inerzia termica: $i > 3$ forte; $1,5 < i < 3$ media; $0,5 < i < 1,5$ debole; $i < 0,5$ insufficiente.

Isolamento termico [Intonaco ordinario]

Capacità di garantire adeguata resistenza al passaggio di caldo e freddo, dall'esterno all'interno e viceversa, assicurando il benessere termico.

Prestazioni

Gli intonaci dovranno marginare i passaggi di energia termica che fluiscono verso l'esterno in inverno e verso l'interno d'estate, per garantire i requisiti di benessere termico.

Tenuta all'acqua [Intonaco ordinario]

Capacità di un elemento di impedire l'infiltrazione di acqua al proprio interno.

Prestazioni

L'intonaco dovrà resistere al battente costante di una predeterminata quantità d'acqua sulla superficie del campione di prova, valutando la localizzazione dell'infiltrazione d'acqua per lo stesso intonaco (parete) gravato da incrementi di pressione a intervalli regolari.

Isolamento termico [Porte]

Capacità di garantire adeguata resistenza al passaggio di caldo e freddo, dall'esterno all'interno e viceversa, assicurando il benessere termico.

Prestazioni

Per una porta le prestazioni relative all'isolamento termico vanno valutate in funzione dei valori della trasmittanza termica unitaria ed in funzione della tipologia di porta impiegata.

Controllo della temperatura dei fluidi [Radiatori]

Capacità di mantenere costante o, comunque entro valori prefissati, la temperatura dei fluidi circolanti. Prestazioni

Il livello di temperatura dei vari fluidi utilizzati nell'impianto termico deve essere quello riportato nel progetto e comunque tale da garantire la resa termica adeguata dell'aerotermosto stesso, nel caso di impianti ad acqua la temperatura di ingresso deve essere al massimo di 80 °C mentre quella di uscita dipende dal delta T utilizzato, per impianti ad acqua surriscaldata la temperatura in ingresso deve essere di 90 °C, mentre quella di uscita dipende dal delta T utilizzato, e per impianti a vapore in bassa pressione la temperatura di ingresso deve essere di 117 °C, mentre quella di uscita dipende dal delta T utilizzato. Nel caso di aerotermosti predisposti con batterie di condizionamento la temperatura del fluido in ingresso deve essere di circa 7°C e quella in uscita di circa 12 °C con tolleranza di + 2 °C

Controllo delle dispersioni di calore per trasmissione [Radiatori]

Attitudine a contenere entro livelli prefissati le perdite di calore per conduzione, convezione e irraggiamento. Prestazioni

Tutti i macchinari, componenti facenti parte di un sistema di riscaldamento o raffrescamento, devono essere costruiti in modo da garantire la minor dispersione verso l'esterno degli ambienti climatizzati, pertanto dovranno essere opportunamente coibentati e dovranno essere rispettati i criteri di installazione previsti dal costruttore.

Controllo della temperatura dell'aria ambiente [Radiatori]

Capacità di mantenere una temperatura costante nell'ambiente riscaldato.

Prestazioni

La temperatura degli ambienti riscaldati deve essere adeguata alla tipologia di ambiente ed alla attività esercitata in tale ambiente come riportato dalla L.10/91 e deve stare dentro i limiti di tolleranza riportati sempre dalla L.10/91, in generale non deve superare i 20°C, con una tolleranza di + 1°C. Nel periodo estivo è ritenuto idoneo un valore di 26 °C con il 50% di umidità.

PROGRAMMA DI MANUTENZIONE

SOTTOPROGRAMMA DEI CONTROLLI

PIANO DI MANUTENZIONE (art. 38 D.P.R. 207/2010)

RECINZIONI

Controllo delle superfici

Tipologia: Controllo a vista

Frequenza: 2 mesi

Controllo delle superfici degli elementi di parapetto, per la verifica del rispetto delle caratteristiche chimico-fisiche originarie (verifica di eventuali deformazioni, corrosioni, scagliature della pellicola, ecc.) e/o di eventuali depositi e/o imbrattamenti al fine di non compromettere la fruibilità e la funzionalità dell'elemento stesso.

Requisiti da verificare

Stato delle superfici

Anomalie riscontrabili

Ruggine, mancanza di vernice...

Ditte incaricate del controllo

CONTROLLO ESEGUIBILE DIRETTAMENTE DALL'UTENTE

Controllo collegamenti

Tipologia: Controllo a vista

Frequenza: 6 mesi

Controllo dei collegamenti degli elementi di recinzione e parapetto con la struttura di sostegno: controllo delle saldature, degli incollaggi, delle bullonature, ecc.

Requisiti da verificare

Stabilità e ancoraggi

Anomalie riscontrabili

Ammaloramento ancoraggi

Ditte incaricate del controllo

CONTROLLO ESEGUIBILE DIRETTAMENTE DALL'UTENTE

PAVIMENTI IN MATERIALE CERAMICO

Verifica della condizione estetica della superficie

Tipologia: Controllo a vista

Frequenza: 6 mesi

Verifica del grado di usura e conservazione delle superfici, della presenza di macchie e sporco irreversibile, di eventuali depositi superficiali, efflorescenze, insediamenti di microrganismi e di variazioni cromatiche.

Requisiti da verificare

Resistenza meccanica;

Resistenza al fuoco;

Resistenza agli agenti aggressivi;

Stabilità chimico-reattiva

Anomalie riscontrabili

Rotture, macchie ecc...

Ditte incaricate del controllo
CONTROLLO ESEGUIBILE DIRETTAMENTE DALL'UTENTE
SPECIALIZZATI VARI PAVIMENTISTA

Verifica dell'efficienza del pavimento

Tipologia: Controllo a vista
Frequenza: 2 anni

Verifica della conservazione di planarità della superficie, della condizione dei giunti e delle sigillature, e dell'eventuale presenza di scheggiature e/o lesioni.

Requisiti da verificare
Resistenza al fuoco;
Stabilità chimico-reattiva

Anomalie riscontrabili
Giunti e pavimentazione ammalorata

Ditte incaricate del controllo
CONTROLLO ESEGUIBILE DIRETTAMENTE DALL'UTENTE
SPECIALIZZATI VARI PAVIMENTISTA

Verifica dei difetti di posa e/o manutenzione

Tipologia: Controllo a vista
Frequenza: quando necessita

Verifica della qualità di esecuzione di posa, con verifica delle fughe e delle corrispondenze con pareti, soglie e zoccolini.
Controllo della qualità dei trattamenti protettivi.

Requisiti da verificare
Resistenza al fuoco

Anomalie riscontrabili
Giunti ed elementi ammalorati

Ditte incaricate del controllo
SPECIALIZZATI VARI PAVIMENTISTA

Controllo dei danni causati da eventi imprevedibili

Tipologia: Controllo a vista
Frequenza: quando necessita

Controllo dei danneggiamenti conseguenti a sollecitazioni dovute ad eventi eccezionali (incendio, sisma, urto, cedimenti, ecc.).

Requisiti da verificare
Resistenza meccanica;
Resistenza al fuoco

Anomalie riscontrabili
Danni al pavimento

Ditte incaricate del controllo
SPECIALIZZATI VARI PAVIMENTIST

BATTISCOPIA

Verifica della condizione estetica della superficie

Tipologia: Controllo a vista

Frequenza: 6 mesi

Verifica del grado di usura e conservazione delle superfici, della presenza di macchie e sporco irreversibile, di eventuali depositi superficiali, efflorescenze, insediamenti di microrganismi e di variazioni cromatiche.

Requisiti da verificare

Resistenza meccanica;

Resistenza al fuoco;

Resistenza agli agenti aggressivi;

Stabilità chimico-reattiva

Anomalie riscontrabili

Rotture, macchie ecc...

Ditte incaricate del controllo

**CONTROLLO ESEGUIBILE DIRETTAMENTE DALL'UTENTE
SPECIALIZZATI VARI PAVIMENTISTA**

Verifica dell'efficienza del battiscopa

Tipologia: Controllo a vista

Frequenza: 2 anni

Verifica della conservazione di planarità della superficie e dell'eventuale presenza di scheggiature e/o lesioni.

Requisiti da verificare

Resistenza al fuoco;

Stabilità chimico-reattiva

Anomalie riscontrabili

battiscopa ammalorato e distaccato dal supporto

Ditte incaricate del controllo

**CONTROLLO ESEGUIBILE DIRETTAMENTE DALL'UTENTE
SPECIALIZZATI VARI PAVIMENTISTA**

Verifica dei difetti di posa e/o manutenzione

Tipologia: Controllo a vista

Frequenza: quando necessita

Verifica della qualità di esecuzione di posa, con verifica delle corrispondenze con pareti,

Requisiti da verificare

Resistenza al fuoco

Anomalie riscontrabili

Battiscopa distaccati dal supporto

Ditte incaricate del controllo

SPECIALIZZATI VARI PAVIMENTISTA

Controllo dei danni causati da eventi imprevedibili

Tipologia: Controllo a vista

Frequenza: quando necessita

Controllo dei danneggiamenti conseguenti a sollecitazioni dovute ad eventi eccezionali (incendio, sisma, urto, cedimenti, ecc.).

Requisiti da verificare
Resistenza meccanica;
Resistenza al fuoco

Anomalie riscontrabili
Distacco dal supporto

Ditte incaricate del controllo
SPECIALIZZATI VARI PAVIMENTISTA

INTONACO ORDINARIO

Verifica della condizione estetica della superficie

Tipologia: Controllo a vista
Frequenza: 6 mesi

Verifica del grado di usura delle superfici, presenza di macchie e sporco irreversibile, di depositi superficiali, di efflorescenze, di insediamenti di microrganismi, graffiti e di variazioni cromatiche.

Requisiti da verificare
Stato dell'intonaco

Anomalie riscontrabili
Macchie, umidità, fessurazioni ecc...

Ditte incaricate del controllo
CONTROLLO ESEGUIBILE DIRETTAMENTE DALL'UTENTE
MURATORE INTONACATORE

Verifica dell'efficienza dell'intonaco

Tipologia: Controllo a vista
Frequenza: 1 anno

Verifica dello stato di efficienza della superficie nei confronti di possibile umidità, resistenza verso le acque di lavaggio, graffi e urti, scheggiature e lesioni.

Requisiti da verificare
Stato dell'intonaco, tenuta all'acqua

Anomalie riscontrabili
Muffe, infiltrazioni, distacchi ecc...

Ditte incaricate del controllo
MURATORE INTONACATORE

Verifica dei difetti di posa e/o manutenzione

Tipologia: Controllo a vista
Frequenza: quando necessita

Verifica della qualità di esecuzione.
Controllo della qualità dei trattamenti protettivi.

Requisiti da verificare
Stato dell'intonaco

Anomalie riscontrabili
Fessurazioni, irregolarità ecc...

Ditte incaricate del controllo
MURATORE INTONACATORE

Controllo dei danni causati da eventi imprevedibili

Tipologia: Controllo a vista

Frequenza: quando necessita

Controllo dei danneggiamenti conseguenti a sollecitazioni eccezionali (incendio, sisma, urto, ecc.).

Requisiti da verificare

Stato dell'intonaco

Anomalie riscontrabili

Distacchi ecc...

Ditte incaricate del controllo

CONTROLLO ESEGUIBILE DIRETTAMENTE

DALL'UTENTE MURATORE INTONACATORE

TINTEGGIATURE

Verifica della non insorgenza di macchie di umidità sulle pareti nei ponti termici

Tipologia: Controllo a vista

Frequenza: 2 mesi

Verifica dell'insorgenza di macchie di umidità o muffe dovute alla scorretta aerazione dei locali che dovrà essere quotidiana.

Requisiti da verificare

Stato della tinteggiatura

Anomalie riscontrabili

Variazioni cromatiche, macchie umidità

Ditte incaricate del controllo

CONTROLLO ESEGUIBILE DIRETTAMENTE DALL'UTENTE

Verifica della condizione estetica della superficie

Tipologia: Controllo a vista

Frequenza: 6 mesi

Verifica del grado di usura delle superfici, presenza di macchie e sporco irreversibile, di insediamenti di microrganismi, graffiti, di variazioni cromatiche ecc.

Requisiti da verificare

Stato della tinteggiatura

Anomalie riscontrabili

Variazioni cromatiche, fessurazioni, macchie, depositi ecc...

Ditte incaricate del controllo

CONTROLLO ESEGUIBILE DIRETTAMENTE DALL'UTENTE

MURATORE INTONACATORE

Verifica dell'efficienza della tinteggiatura

Tipologia: Controllo a vista

Frequenza: 1 anno

Verifica dello stato di efficienza della superficie nei confronti di possibile umidità, resistenza verso le acque di lavaggio, graffi e urti, scheggiature e lesioni.

Requisiti da verificare
Stato della tinteggiatura

Anomalie riscontrabili
Resistenza all'acqua, all'umidità, lesioni ecc...

Ditte incaricate del controllo
MURATORE INTONACATORE

Verifica dei difetti di tinteggiatura e/o manutenzione

Tipologia: Controllo a vista
Frequenza: quando necessita

Verifica della qualità di esecuzione. Controllo della qualità dei trattamenti protettivi.

Requisiti da verificare
Stato della tinteggiatura

Anomalie riscontrabili
Fessure, distacchi, mancata idrorepellenza

Ditte incaricate del controllo
MURATORE INTONACATORE

RIVESTIMENTI INTERNI

Verifica della condizione estetica della superficie

Tipologia: Controllo a vista
Frequenza: 6 mesi

Verifica del grado di usura e conservazione delle superfici, della presenza di macchie e sporco irreversibile, di eventuali depositi superficiali, efflorescenze, insediamenti di microrganismi e di variazioni cromatiche.

Requisiti da verificare
Resistenza meccanica;
Resistenza al fuoco;
Resistenza agli agenti aggressivi;
Stabilità chimico-reattiva

Anomalie riscontrabili
Rotture, macchie ecc...

Ditte incaricate del controllo
CONTROLLO ESEGUIBILE DIRETTAMENTE DALL'UTENTE
SPECIALIZZATI VARI PAVIMENTISTA

Verifica dell'efficienza del rivestimento

Tipologia: Controllo a vista
Frequenza: 2 anni

Verifica della conservazione di planarità della superficie, della condizione dei giunti e delle sigillature, e dell'eventuale presenza di scheggiature e/o lesioni.

Requisiti da verificare
Resistenza al fuoco;
Stabilità chimico-reattiva

Anomalie riscontrabili
Giunti e rivestimento ammalorato

Ditte incaricate del controllo
CONTROLLO ESEGUIBILE DIRETTAMENTE DALL'UTENTE
SPECIALIZZATI VARI PAVIMENTISTA

Verifica dei difetti di posa e/o manutenzione

Tipologia: Controllo a vista

Frequenza: quando necessita

Verifica della qualità di esecuzione di posa, con verifica delle fughe e delle corrispondenze con pavimenti, Controllo della qualità dei trattamenti protettivi.

Requisiti da verificare

Resistenza al fuoco

Anomalie riscontrabili

Giunti ed elementi ammalorati

Ditte incaricate del controllo
SPECIALIZZATI VARI PAVIMENTISTA

Controllo dei danni causati da eventi imprevedibili

Tipologia: Controllo a vista

Frequenza: quando necessita

Controllo dei danneggiamenti conseguenti a sollecitazioni dovute ad eventi eccezionali (incendio, sisma, urto, cedimenti, ecc.).

Requisiti da verificare

Resistenza meccanica;

Resistenza al fuoco

Anomalie riscontrabili

Danni al rivestimento

Ditte incaricate del controllo
SPECIALIZZATI VARI PAVIMENTISTA

FINESTRE IN ALLUMINIO

Controllo infissi

Tipologia: Controllo a vista

Frequenza: 6 mesi

Controllo del corretto funzionamento dei movimenti, delle condizioni delle finiture superficiali e eventuali fenomeni di degrado in atto. Controllo della complanarità dei telai e delle ante. Controllo dei fissaggi tra gli elementi e di questi alle pareti murarie. Controllo della tenuta all'acqua.

Requisiti da verificare

Anigroscopicità, stato del serramento

Anomalie riscontrabili

Presenza di umidità all'interno del serramento, chiusura non adeguata, mancata tenuta

Ditte incaricate del controllo
CONTROLLO ESEGUIBILE DIRETTAMENTE DALL'UTENTE

Controllo elementi guida/manovra

Tipologia: Controllo a vista

Frequenza: 1 anno

Controllo del corretto funzionamento delle guide di scorrimento, delle maniglie, delle serrature e degli organi di movimentazione con la verifica delle cerniere, degli organi di serraggio e dei movimenti.

Requisiti da verificare
Corretta apertura/chiusura

Anomalie riscontrabili
Difficoltà nell'apertura e nella chiusura del serramento

Ditte incaricate del controllo
CONTROLLO ESEGUIBILE DIRETTAMENTE DALL'UTENTE

Controllo delle guarnizioni e sigillanti

Tipologia: Controllo a vista
Frequenza: 1 anno

Controllo delle guarnizioni di tenuta mediante la verifica della conservazione dell'elasticità, e la verifica del mantenimento della posizione entro le proprie sedi e del contatto sui profili dei telai.

Requisiti da verificare
Anigroscopicità

Anomalie riscontrabili
Presenza di acqua o umidità nel serramento

Ditte incaricate del controllo
SERRAMENTISTA

VETRI

Controllo delle guarnizioni e sigillanti

Tipologia: Controllo a vista
Frequenza: 1 anno

Controllo delle guarnizioni di tenuta mediante la verifica del mantenimento della posizione entro le proprie sedi, dell'aderenza ai profili e della conservazione dell'elasticità.

Requisiti da verificare
Stato delle guarnizioni

Anomalie riscontrabili
Presenza di umidità nel serramento

Ditte incaricate del controllo
CONTROLLO ESEGUIBILE DIRETTAMENTE DALL'UTENTE
SERRAMENTISTA

Controllo vetri

Tipologia: Controllo a vista
Frequenza: 1 anno

Controllare la presenza di depositi o di macchie. Controllo da eventuali rotture e dell'uniformità dei vetri stessi.

Requisiti da verificare
Stato del vetro Anomalie riscontrabili Rotture, sporcizia, macchie ecc...

Ditte incaricate del controllo
CONTROLLO ESEGUIBILE DIRETTAMENTE
DALL'UTENTE SERRAMENTISTA

PORTE INTERNE

Controllo del deterioramento

Tipologia: Controllo a vista

Frequenza: 6 mesi

Controllo del deterioramento e del grado di usura dei vari elementi costituenti il serramento (controtelai, telai, ante, ecc.) con individuazione delle cause che lo hanno determinato: umidità, insetti, ecc...

Requisiti da verificare

Stato dei serramenti

Anomalie riscontrabili

Distacco della verniche, fessurazioni ecc...

Ditte incaricate del controllo

CONTROLLO ESEGUIBILE DIRETTAMENTE DALL'UTENTE
SERRAMENTISTA

Controllo porta

Tipologia: Controllo a vista

Frequenza: 6 mesi

Controllo del corretto funzionamento dei movimenti e delle condizioni delle finiture superficiali. Controllo della complanarità dei telai e delle ante. Controllo dei fissaggi tra gli elementi e di questi alle pareti murarie. Controllo della tenuta all'acqua.

Requisiti da verificare

Stato del serramento

Anomalie riscontrabili

Difetti di apertura e di chiusura del serramento, distacchi dalle pareti ecc...

Ditte incaricate del controllo

CONTROLLO ESEGUIBILE DIRETTAMENTE DALL'UTENTE
SERRAMENTISTA

Controllo elementi guida/manovra

Tipologia: Controllo a vista

Frequenza: 6 mesi

Controllo del funzionamento delle guide di scorrimento (per porte scorrevoli), delle maniglie, delle serrature e degli organi di movimentazione con la verifica delle cerniere, degli organi di serraggio, delle aderenze e dei movimenti.

Requisiti da verificare

Stato del serramento

Anomalie riscontrabili

Problemi degli elementi del serramento (difficoltà di apertura, distacco dal telaio fisso ecc...)

Ditte incaricate del controllo

CONTROLLO ESEGUIBILE DIRETTAMENTE DALL'UTENTE
SERRAMENTISTA

Controllo delle guarnizioni e sigillanti

Tipologia: Controllo a vista

Frequenza: 1 anno

Controllo delle guarnizioni di tenuta mediante la verifica del mantenimento della posizione entro le proprie

sedi, dell'aderenza ai profili dei telai e della conservazione dell'elasticità.

Requisiti da verificare
Stato del serramento

Anomalie riscontrabili
Problemi legati ai profili dei serramenti

Ditte incaricate del controllo
CONTROLLO ESEGUIBILE DIRETTAMENTE
DALL'UTENTE SERRAMENTISTA

COMUNE DI PAVIA
SETTORE LAVORI PUBBLICI
UFFICIO TECNICO



INTERVENTO: Riqualificazione strutture accessorie alla pista di atletica del Centro Sportivo di via Treves Pavia (POP 167)

OGGETTO: PIANO DI MANUTENZIONE

Progettista: Ing. Aurelia Destro P.G.A. PROGETTAZIONE GLOBALE AVANZATA S.R.L. Via G. Pernigotti 13 Tortona (AL)	Responsabile del Procedimento: Dott. Arch. Silvia Canevari	Dirigente di settore: Dott. Arch. Mauro Mericco
---	---	--



Comune di Pavia
Provincia di Pavia

PIANO DI MANUTENZIONE

MANUALE D'USO

(Articolo 38 del D.P.R. 5 ottobre 2010, n. 207)

OGGETTO: Riqualificazione strutture accessorie alla pista di atletica del Centro Sportivo di via Treves Pavia.

COMMITTENTE: COMUNE DI PAVIA

PAVIA, 19/09/2017



Comune di: Pavia
Provincia di: Pavia
Oggetto: Riqualificazione strutture accessorie alla pista di atletica del Centro Sportivo di via Treves Pavia.

Elenco dei Corpi d'Opera:

° 01 Edificio strutture accessorie alla pista di atletica - IMPIANTI MECCANICI ED ELETTRICI



Corpo d'Opera: 01

Edificio strutture adiacenti alla pista di atletica

Unità Tecnologiche:

° 01.01 Impianto di distribuzione acqua fredda e calda

° 01.02 Impianto di smaltimento acque reflue

° 01.03 Impianto di riscaldamento

° 01.04 Impianto elettrico

° 01.05 Impianto di smaltimento acque meteoriche

Unità Tecnologica: 01.01

Impianto di distribuzione acqua fredda e calda

L'impianto di distribuzione dell'acqua fredda e calda consente l'utilizzazione di acqua nell'ambito degli spazi interni del sistema edilizio o degli spazi esterni connessi. L'impianto è generalmente costituito dai seguenti elementi tecnici:

- allacciamenti, che hanno la funzione di collegare la rete principale (acquedotto) alle reti idriche d'utenza;
- macchine idrauliche, che hanno la funzione di controllare sia le caratteristiche fisico-chimiche, microbiologiche, ecc. dell'acqua da erogare sia le condizioni di pressione per la distribuzione in rete;
- accumuli, che assicurano una riserva idrica adeguata alle necessità degli utenti consentendo il corretto funzionamento delle macchine idrauliche e/o dei riscaldatori;
- riscaldatori, che hanno la funzione di elevare la temperatura dell'acqua fredda per consentire di soddisfare le necessità degli utenti;
- reti di distribuzione acqua fredda e/o calda, aventi la funzione di trasportare l'acqua fino ai terminali di erogazione;
- reti di ricircolo dell'acqua calda, che hanno la funzione di mantenere in costante circolazione l'acqua calda in modo da assicurarne l'erogazione alla temperatura desiderata;
- apparecchi sanitari e rubinetteria che consentono agli utenti di utilizzare acqua calda e/o fredda per soddisfare le proprie esigenze.

L'Unità Tecnologica è composta dai seguenti Elementi Manutenibili:

- ° 01.01.01 Apparecchi sanitari e rubinetteria
- ° 01.01.02 Collettori solari
- ° 01.01.03 Serbatoi di accumulo
- ° 01.01.04 Tubazioni in rame

Elemento Manutenibile: 01.01.01

Apparecchi sanitari e rubinetteria

Unità Tecnologica: 01.01

Impianto di distribuzione acqua fredda e calda

Gli apparecchi sanitari sono quegli elementi dell'impianto idrico che consentono agli utenti lo svolgimento delle operazioni connesse agli usi igienici e sanitari utilizzando acqua calda e/o fredda. Per utilizzare l'acqua vengono utilizzati rubinetti che mediante idonei dispositivi di apertura e chiusura consentono di stabilire la quantità di acqua da utilizzare. Tali dispositivi possono essere del tipo semplice cioè dotati di due manopole differenti per l'acqua fredda e per l'acqua calda oppure dotati di miscelatori che consentono di regolare con un unico comando la temperatura dell'acqua.

Modalità di uso corretto:

Gli apparecchi sanitari vanno installati nel rispetto di quanto previsto dalle normative vigenti ed in particolare si deve avere che:

- il vaso igienico sarà fissato al pavimento in modo tale da essere facilmente rimosso senza demolire l'intero apparato sanitario; inoltre dovrà essere posizionato a 10 cm dalla vasca e dal lavabo, a 15 cm dalla parete, a 20 cm dal bidet e dovrà avere uno spazio frontale libero da ostacoli di almeno 55 cm. Nel caso che il vaso debba essere utilizzato da persone con ridotte capacità motorie il locale deve avere una superficie in pianta di almeno 180 x 180 cm ed il vaso sarà posizionato ad almeno 40 cm dalla parete laterale, con il bordo superiore a non più di 50 cm dal pavimento e con il bordo anteriore ad almeno 75 cm dalla parete posteriore; il vaso sarà collegato alla cassetta di risciacquo ed alla colonna di scarico delle acque reflue; infine sarà dotato di sedile coprivaso (realizzato in materiale a bassa conduttività termica);
- il bidet sarà posizionato secondo le stesse prescrizioni indicate per il vaso igienico; sarà dotato di idonea rubinetteria, sifone e tubazione di scarico acque;
- il lavabo sarà posizionato a 5 cm dalla vasca, a 10 cm dal vaso e dal bidet, a 15 cm dalla parete e dovrà avere uno spazio frontale libero da ostacoli di almeno 55 cm; nel caso che il lavabo debba essere utilizzato da persone con ridotte capacità motorie il lavabo sarà posizionato con il bordo superiore a non più di 80 cm dal pavimento e con uno spazio frontale libero da ostacoli di almeno 80 cm;
- il piatto doccia sarà installato in maniera da evitare qualsiasi ristagno d'acqua a scarico aperto al suo interno e rendere agevole la pulizia di tutte le parti. Prima del montaggio bisognerà impermeabilizzare il pavimento con una guaina bituminosa armata sistemata aderente al massetto del solaio e verticalmente lungo le pareti perimetrali. Il lato di accesso al piatto doccia deve avere uno spazio libero di almeno 55 cm da qualsiasi ostacolo fisso;
- la vasca da bagno sarà installata in maniera tale da: evitare infiltrazioni d'acqua lungo le pareti cui è addossata, evitare qualsiasi ristagno d'acqua a scarico aperto al suo interno e rendere agevole la pulizia di tutte le parti. Prima del montaggio bisognerà impermeabilizzare il pavimento con una guaina bituminosa armata sistemata aderente al massetto del solaio e verticalmente lungo le pareti perimetrali. La vasca da bagno dovrà, inoltre, essere posizionata rispettando le seguenti distanze minime: per gli spazi laterali 5 cm dal lavabo, 10 cm dal vaso e 20 cm dal bidet; per gli spazi di accesso: 55 cm da qualsiasi ostacolo fisso;
- la vasca idromassaggio sarà installata in maniera tale da evitare infiltrazioni d'acqua lungo le pareti cui è addossata, evitare qualsiasi ristagno d'acqua a scarico aperto al suo interno e rendere agevole la pulizia di tutte le parti. Prima del montaggio bisognerà impermeabilizzare il pavimento con una guaina bituminosa armata sistemata aderente al massetto del solaio e verticalmente lungo le pareti perimetrali. La vasca idromassaggio dovrà, inoltre, essere posizionata rispettando le seguenti distanze minime: per gli spazi laterali 5 cm dal lavabo, 10 cm dal vaso e 20 cm dal bidet; per gli spazi di accesso 55 cm da qualsiasi ostacolo fisso;
- il lavello dovrà essere collocato su mensole di sostegno fissate a parete verificando prima l'idoneità della stessa a resistere all'azione dei carichi sospesi. Frontalmente dovrà avere uno spazio libero di almeno 100 cm da qualsiasi ostacolo fisso;
- il lavatoio dovrà essere collocato su mensole di sostegno fissate a parete verificando prima l'idoneità della stessa a resistere all'azione dei carichi sospesi. Frontalmente dovrà avere uno spazio libero di almeno 55 cm da qualsiasi ostacolo fisso;
- il lavabo reclinabile per disabili dovrà essere collocato su mensole pneumatiche di sostegno fissate a parete verificando prima l'idoneità della stessa a resistere all'azione dei carichi sospesi. Dovrà inoltre essere posizionato in maniera da assicurare gli spazi di manovra e accostamento all'apparecchio sanitario prescritti dal D.M. 14.6.1989 n.236 e cioè: un minimo di 80 cm dal bordo anteriore del lavabo, piano superiore ad un massimo di 80 cm dal pavimento, sifone incassato o accostato a parete;
- la vasca da bagno a sedile per disabili dovrà essere installata in modo da evitare infiltrazioni d'acqua lungo le pareti a cui è addossata, impedire ristagni d'acqua al suo interno a scarico aperto e rendere agevole la pulizia di tutte le sue parti. Prima del montaggio bisognerà impermeabilizzare il pavimento con una guaina bituminosa armata sistemata aderente al massetto del solaio e verticalmente lungo le pareti perimetrali. La vasca da bagno a sedile dovrà essere collocata in una posizione tale da consentire l'avvicinamento su tre lati per agevolare interventi di assistenza alla persona che utilizza la vasca e in maniera da assicurare gli spazi di manovra e accostamento all'apparecchio sanitario prescritti dal D.M. 14.6.1989 n.236 e cioè: un minimo di 140 cm misurati dal bordo vasca lato accesso per una lunghezza di almeno 80 cm;

- la cassetta di scarico tipo zaino sarà fissata al vaso con viti regolabili idonee e sarà equipaggiata con rubinetto a galleggiante e tubazione di scarico per il risciacquo del vaso cui è collegata;
- la cassetta di scarico tipo alto sarà fissata a parete previa verifica dell'idoneità di questa a resistere all'azione dei carichi sospesi e sarà equipaggiata con rubinetto a galleggiante e tubazione di scarico per il risciacquo del vaso cui è collegata;
- la cassetta di scarico tipo ad incasso sarà incassata a parete accertandone la possibilità di accesso per le operazioni di pulizia e manutenzione. Sarà inoltre equipaggiata con rubinetto a galleggiante e tubazione di scarico per il risciacquo del vaso cui è collegata.

ANOMALIE RISCONTRABILI

01.01.01.A01 Cedimenti

Cedimenti delle strutture di sostegno degli apparecchi sanitari dovuti ad errori di posa in opera o a causa di atti vandalici.

01.01.01.A02 Corrosione

Corrosione delle tubazioni di adduzione con evidenti segni di decadimento delle stesse evidenziato con cambio di colore e presenza di ruggine in prossimità delle corrosioni.

01.01.01.A03 Difetti ai flessibili

Perdite del fluido in prossimità dei flessibili dovute a errori di posizionamento o sconnessioni degli stessi.

01.01.01.A04 Difetti ai raccordi o alle connessioni

Perdite del fluido in prossimità di raccordi dovute a errori di posizionamento e/o sconnessioni delle giunzioni.

01.01.01.A05 Difetti alle valvole

Difetti di funzionamento delle valvole dovuti ad errori di posa in opera o al cattivo dimensionamento delle stesse.

01.01.01.A06 Incrostazioni

Accumuli di materiale di deposito all'interno delle tubazioni ed in prossimità dei filtri che causano perdite o rotture delle tubazioni.

01.01.01.A07 Interruzione del fluido di alimentazione

Interruzione dell'alimentazione principale dovuta ad un'interruzione dell'ente erogatore/gestore.

01.01.01.A08 Scheggiature

Scheggiature dello smalto di rivestimento degli apparecchi sanitari con conseguenti mancanze.

Elemento Manutenibile: 01.01.02

Collettori solari

Unità Tecnologica: 01.01

Impianto di distribuzione acqua fredda e calda

I collettori solari vengono generalmente utilizzati per impianti di produzione dell'acqua calda. Un collettore solare è costituito da: copertura, assorbitore, rivestimento superficiale assorbitore, isolamento termico, contenitore e supporto strutturale e guarnizioni di tenuta e sigillanti.

Modalità di uso corretto:

I collettori solari devono essere fissati alle strutture portanti dell'edificio o al terreno per resistere all'azione degli agenti atmosferici ed avere un trattamento superficiale (zincatura, ossidazione anodica o simili) per proteggere gli elementi dalla corrosione. Tutte le tubazioni dell'impianto solare devono essere rivestite con un coibente incombustibile di spessore e conduttività a norma del D.M. 37/08 e comunque rivestito all'esterno con lamierino di alluminio bordato e ancorato con viti autofilettanti per dare anche una schermatura termica. Tutte le tubazioni coibentate dovranno essere etichettate con fascette distintive di colore al fine di identificare il tipo di fluido ed il verso di percorrenza. Le staffe ed i collari guida che fisseranno le tubazioni alle strutture dovranno comunque permettere il libero movimento delle tubazioni causato dalle dilatazioni termiche. Una valvola di sicurezza omologata ISPESL dovrà essere collocata sulla tubazione in uscita dai collettori solari, ad una distanza massima di 0,5 m ed a monte di qualsiasi organo di intercettazione. Gli impianti elettrici a servizio delle apparecchiature dell'impianto solare saranno conformi alle norme CEI e a quelle di prevenzione incendi. I comandi dei vari circuiti, tranne quelli inclusi nell'impianto, saranno centralizzati su un quadro elettrico collocato in un luogo facilmente accessibile in modo da disattivare tutte le apparecchiature se necessario. In seguito ad eventi meteorici eccezionali (nubifragi, temporali, grandinate, nevicate, ecc.) eseguire un controllo delle tubazioni e dei pannelli.

ANOMALIE RISCONTRABILI

01.01.02.A01 Difetti di fissaggio

Difetti di tenuta degli elementi di fissaggio e di tenuta dei pannelli solari sul tetto.

01.01.02.A02 Difetti di serraggio morsetti

Difetti di serraggio dei morsetti elettrici dei pannelli solari.

01.01.02.A03 Difetti di tenuta

Difetti di tenuta con evidenti perdite di fluido captatore dell'energia solare dagli elementi del pannello.

01.01.02.A04 Incrostazioni

Formazione di muschi e licheni sulla superficie dei pannelli solari che sono causa di cali di rendimento.

01.01.02.A05 Infiltrazioni

Penetrazione continua di acqua che può venire in contatto con parti del pannello non previste per essere bagnate.

Elemento Manutenibile: 01.01.03

Serbatoi di accumulo

Unità Tecnologica: 01.01

Impianto di distribuzione acqua fredda e calda

I serbatoi di accumulo consentono il corretto funzionamento delle macchine idrauliche e/o dei riscaldatori ed assicurano una riserva idrica adeguata alle necessità degli utenti in caso di cattivo funzionamento delle reti di distribuzione o in caso di arresti della erogazione da parte dei gestori del servizio di erogazione.

Modalità di uso corretto:

L'utente deve verificare il corretto funzionamento del galleggiante, della valvola di alimentazione e la tenuta del tubo di troppo pieno e deve provvedere ad eliminare le eventuali perdite di acqua che dovessero verificarsi. In ogni caso, prima della messa in funzione della rete di distribuzione dell'acqua potabile è opportuno procedere alcune operazioni quali prelavaggio della rete per l'eliminazione della sporcizia, disinfezione mediante immissione in rete di prodotti ossidanti (cloro gassoso o miscela di acqua e cloro gassoso o soluzione di ipoclorito di calcio) e successivo risciacquo finale con acqua potabile sino a quando il liquido scaricato non assume le caratteristiche chimiche e batteriologiche dell'acqua di alimentazione.

ANOMALIE RISCONTRABILI

01.01.03.A01 Difetti del galleggiante

Difetti di funzionamento del galleggiante.

01.01.03.A02 Difetti di regolazione

Cattivo funzionamento del sistema di taratura e controllo.

01.01.03.A03 Perdita di carico

Perdite del liquido per cattivo funzionamento del livellostato e del pressostato delle pompe.

Elemento Manutenibile: 01.01.04

Tubazioni in rame

Unità Tecnologica: 01.01

Impianto di distribuzione acqua fredda e calda

Le tubazioni in rame hanno la funzione di trasportare i fluidi termovettori alla rubinetteria degli apparecchi sanitari.

Modalità di uso corretto:

I materiali utilizzati per la realizzazione dei tubi in rame devono possedere caratteristiche tecniche rispondenti alle normative vigenti (art.7 del D.M. 22/01/2008 n.37) nonché alle prescrizioni delle norme UNI. Tutte le tubazioni saranno installate in vista o in appositi cavedi, con giunzioni realizzate mediante pezzi speciali evitando l'impiego di curve a gomito; in ogni caso saranno coibentate, senza discontinuità, con rivestimento isolante di spessore, conduttività e reazione conformi alle normative vigenti.

ANOMALIE RISCONTRABILI

01.01.04.A01 Difetti di coibentazione

Difetti di tenuta della coibentazione.

01.01.04.A02 Difetti di regolazione e controllo

Difetti di taratura dei dispositivi di sicurezza e controllo quali manometri, termometri, pressostati di comando.

01.01.04.A03 Difetti di tenuta

Perdite o fughe dei fluidi circolanti nelle tubazioni.

01.01.04.A04 Deformazione

Cambiamento della forma iniziale con imbarcamento degli elementi e relativa irregolarità della sovrapposizione degli stessi.

01.01.04.A05 Errori di pendenza

Errore nel calcolo della pendenza che causa un riflusso delle acque con conseguente ristagno delle stesse.

01.01.04.A06 Incrostazioni

Accumuli di materiale di deposito all'interno delle tubazioni ed in prossimità dei filtri che causano perdite o rotture delle tubazioni.

Unità Tecnologica: 01.02

Impianto di smaltimento acque reflue

L'impianto di smaltimento acque reflue è l'insieme degli elementi tecnici aventi funzione di eliminare le acque usate e di scarico dell'impianto idrico sanitario e convogliarle verso le reti esterne di smaltimento. Gli elementi dell'impianto di smaltimento delle acque reflue devono essere autopulibili per assicurare la funzionalità dell'impianto evitando la formazione di depositi sul fondo dei condotti e sulle pareti delle tubazioni. Al fine di concorrere ad assicurare i livelli prestazionali imposti dalla normativa per il controllo del rumore è opportuno dimensionare le tubazioni di trasporto dei fluidi in modo che la velocità di tali fluidi non superi i limiti imposti dalla normativa.

L'Unità Tecnologica è composta dai seguenti Elementi Manutenibili:

° 01.02.01 Collettori

° 01.02.02 Tubazioni

° 01.02.03 Vasche di accumulo

Elemento Manutenibile: 01.02.01

Collettori

Unità Tecnologica: 01.02

Impianto di smaltimento acque reflue

I collettori fognari sono tubazioni o condotti di altro genere, normalmente interrati funzionanti essenzialmente a gravità, che hanno la funzione di convogliare nella rete fognaria acque di scarico usate e/o meteoriche provenienti da più origini.

Modalità di uso corretto:

È necessario verificare e valutare la prestazione delle connessioni di scarico e dei collettori di fognatura durante la realizzazione dei lavori, al termine dei lavori e anche durante la successiva operatività del sistema. Esistono tre tipi di sistemi diversi, ossia:

- i sistemi indipendenti;
- i sistemi misti;
- i sistemi parzialmente indipendenti.

Gli scarichi ammessi nel sistema sono:

- le acque usate domestiche;
- gli effluenti industriali ammessi;
- le acque di superficie.

Le verifiche e le valutazioni devono considerare alcuni aspetti tra i quali:

- la tenuta all'acqua;
- la tenuta all'aria;
- l'assenza di infiltrazione;
- un esame a vista;
- un'ispezione con televisione a circuito chiuso;
- una valutazione della portata in condizioni di tempo asciutto;
- un monitoraggio degli arrivi nel sistema;
- un monitoraggio della qualità, quantità e frequenza dell'effluente nel punto di scarico nel corpo ricettore;
- un monitoraggio all'interno del sistema rispetto a miscele di gas tossiche e/o esplosive;
- un monitoraggio degli scarichi negli impianti di trattamento provenienti dal sistema.

ANOMALIE RISCONTRABILI

01.02.01.A01 Accumulo di grasso

Accumulo di grasso che si deposita sulle pareti dei condotti.

01.02.01.A02 Corrosione

Corrosione delle tubazioni di adduzione con evidenti segni di decadimento delle stesse evidenziato con cambio di colore e presenza di ruggine in prossimità delle corrosioni.

01.02.01.A03 Difetti ai raccordi o alle connessioni

Perdite del fluido in prossimità di raccordi dovute a errori o sconnessioni delle giunzioni.

01.02.01.A04 Erosione

Erosione del suolo all'esterno dei tubi che è solitamente causata dall'infiltrazione di terra.

01.02.01.A05 Incrostazioni

Accumulo di depositi minerali sulle pareti dei condotti.

01.02.01.A06 Intasamento

Depositi di sedimenti e/o detriti nel sistema che formano ostruzioni diminuendo la capacità di trasporto dei condotti.

01.02.01.A07 Odori sgradevoli

Setticità delle acque di scarico che può produrre odori sgradevoli accompagnati da gas letali o esplosivi e aggressioni chimiche rischiose per la salute delle persone.

01.02.01.A08 Penetrazione di radici

Penetrazione all'interno dei condotti di radici vegetali che provocano intasamento del sistema.

01.02.01.A09 Sedimentazione

Accumulo di depositi minerali sul fondo dei condotti che può causare l'ostruzione delle condotte.

Elemento Manutenibile: 01.02.02

Tubazioni

Unità Tecnologica: 01.02

Impianto di smaltimento acque reflue

Le tubazioni dell'impianto di smaltimento delle acque provvedono allo sversamento dell'acqua nei collettori fognari o nelle vasche di accumulo se presenti.

Modalità di uso corretto:

I tubi utilizzabili devono rispondere alle prescrizioni indicate dalle norme specifiche ed in particolare rispetto al tipo di materiale utilizzato per la realizzazione delle tubazioni quali:

- tubi di acciaio zincato;
- tubi di ghisa che devono essere del tipo centrifugato e ricotto, possedere rivestimento interno di catrame, resina epossidica ed essere esternamente catramati o verniciati con vernice antiruggine;
- tubi di piombo che devono essere lavorati in modo da ottenere sezione e spessore costanti in ogni punto del percorso. Essi devono essere protetti con catrame e verniciati con vernici bituminose per proteggerli dall'azione aggressiva del cemento;
- tubi di gres;
- tubi di fibrocemento;
- tubi di calcestruzzo non armato;
- tubi di PVC per condotte all'interno dei fabbricati;
- tubi di PVC per condotte interrate;
- tubi di polietilene ad alta densità (PEad) per condotte interrate;
- tubi di polipropilene (PP);
- tubi di polietilene ad alta densità (PEad) per condotte all'interno dei fabbricati.

ANOMALIE RICONTRABILI

01.02.02.A01 Accumulo di grasso

Accumulo di grasso che si deposita sulle pareti dei condotti.

01.02.02.A02 Corrosione

Corrosione delle tubazioni di adduzione con evidenti segni di decadimento delle stesse evidenziato con cambio di colore e presenza di ruggine in prossimità delle corrosioni.

01.02.02.A03 Difetti ai raccordi o alle connessioni

Perdite del fluido in prossimità di raccordi dovute a errori o sconnessioni delle giunzioni.

01.02.02.A04 Erosione

Erosione del suolo all'esterno dei tubi che è solitamente causata dall'infiltrazione di terra.

01.02.02.A05 Incrostazioni

Accumulo di depositi minerali sulle pareti dei condotti.

01.02.02.A06 Odori sgradevoli

Setticità delle acque di scarico che può produrre odori sgradevoli accompagnati da gas letali o esplosivi e aggressioni chimiche rischiose per la salute delle persone.

01.02.02.A07 Penetrazione di radici

Penetrazione all'interno dei condotti di radici vegetali che provocano intasamento del sistema.

01.02.02.A08 Sedimentazione

Accumulo di depositi minerali sul fondo dei condotti che può causare l'ostruzione delle condotte.

Elemento Manutenibile: 01.02.03

Vasche di accumulo

Unità Tecnologica: 01.02

Impianto di smaltimento acque reflue

Le vasche di accumulo hanno la funzione di ridurre le portate di punta per mezzo dell'accumulo temporaneo delle acque di scarico all'interno del sistema.

Modalità di uso corretto:

Le vasche di accumulo sono utilizzate per ridurre gli effetti delle inondazioni, della portata e del carico inquinante dovuto ai troppopieni dei sistemi misti. I problemi che generalmente possono essere riscontrati per questi sistemi sono l'accumulo di sedimenti e l'ostruzione dei dispositivi di regolazione del flusso. Quando si verifica un'ostruzione l'improvvisa eliminazione della stessa può avere un impatto inaccettabile sugli impianti di trattamento delle acque di scarico pertanto bisogna procedere alla rimozione graduale della stessa. Per eliminare tali inconvenienti ed ottimizzare la rimozione dei sedimenti possono essere apportate delle modifiche alla struttura delle vasche per mezzo di rivestimenti a basso attrito o modificando il fondo o creando dei canali di scorrimento o utilizzando apparecchi meccanici all'interno delle vasche per rimuovere periodicamente i sedimenti.

ANOMALIE RISCOINTRABILI

01.02.03.A01 Accumulo di grasso

Accumulo di grasso che si deposita sulle pareti dei condotti.

01.02.03.A02 Difetti ai raccordi o alle connessioni

Perdite del fluido in prossimità di raccordi dovute a errori o sconnessioni delle giunzioni.

01.02.03.A03 Incrostazioni

Accumulo di depositi minerali sulle pareti dei condotti.

01.02.03.A04 Odori sgradevoli

Setticità delle acque di scarico che può produrre odori sgradevoli accompagnati da gas letali o esplosivi e aggressioni chimiche rischiose per la salute delle persone.

01.02.03.A05 Penetrazione di radici

Penetrazione all'interno dei condotti di radici vegetali che provocano intasamento del sistema.

01.02.03.A06 Sedimentazione

Accumulo di depositi minerali sul fondo dei condotti che può causare l'intasamento.

Unità Tecnologica: 01.03

Impianto di riscaldamento

L'impianto di riscaldamento è l'insieme degli elementi tecnici aventi funzione di creare e mantenere nel sistema edilizio determinate condizioni termiche. Le reti di distribuzione e terminali hanno la funzione di trasportare i fluidi termovettori, provenienti dalle centrali termiche o dalle caldaie, fino ai terminali di scambio termico con l'ambiente e di controllare e/o regolare il loro funzionamento. A seconda del tipo dell'impianto (a colonne montanti o a zone) vengono usate tubazioni in acciaio nero senza saldatura (del tipo Mannesman), in rame o in materiale plastico per il primo tipo mentre per l'impianto a zona vengono usate tubazioni in acciaio o in rame opportunamente isolate (e vengono incluse nel massetto del pavimento). I terminali hanno la funzione di realizzare lo scambio termico tra la rete di distribuzione e l'ambiente in cui sono collocati. I tipi di terminali sono:

- radiatori costituiti da elementi modulari (realizzati in ghisa, in alluminio o in acciaio) accoppiati tra loro per mezzo di manicotti filettati (nipples) e collegati alle tubazioni di mandata e ritorno;
- piastre radianti realizzate in acciaio o in alluminio;
- pannelli radianti realizzati con serpentine in tubazioni di rame o di materiale plastico (polietilene reticolato) poste nel massetto del pavimento;
- termoconvettori e ventilconvettori costituiti da uno scambiatore di calore a serpentina alettata in rame posto all'interno di un involucro di lamiera dotato di una apertura (per la ripresa dell'aria) nella parte bassa e una di mandata nella parte alta;
- unità termoventilanti sono costituite da una batteria di scambio termico in tubi di rame o di alluminio alettati, un ventilatore di tipo assiale ed un contenitore metallico per i collegamenti ai condotti d'aria con i relativi filtri;
- aerotermini che basano il loro funzionamento su meccanismi di convezione forzata;
- sistema di regolazione e controllo. Tutte le tubazioni saranno installate in vista o in appositi cavedi, con giunzioni realizzate mediante pezzi speciali evitando l'impiego di curve a gomito; in ogni caso saranno coibentate, senza discontinuità, con rivestimento isolante di spessore, conduttività e reazione conformi alle normative vigenti. Nel caso di utilizzazione di radiatori o di piastre radianti per ottimizzare le prestazioni è opportuno che:
 - la distanza tra il pavimento e la parte inferiore del radiatore non sia inferiore a 11 cm;
 - la distanza tra il retro dei radiatori e la parete a cui sono appesi non sia inferiore a 5 cm;
 - la distanza tra la superficie dei radiatori ed eventuali nicchie non sia inferiore a 10 cm.

Nel caso di utilizzazione di termoconvettori prima della installazione dei mobiletti di contenimento dovranno essere poste in opera le batterie radianti ad una distanza da terra di 15 cm leggermente inclinate verso l'alto in modo da favorire la fuoriuscita dell'aria.

Nel caso si utilizzano serpentine radianti a pavimento è opportuno coprire i pannelli coibenti delle serpentine con fogli di polietilene per evitare infiltrazioni della gettata soprastante.

L'Unità Tecnologica è composta dai seguenti Elementi Manutenibili:

- ° 01.03.01 Vaso di espansione chiuso
- ° 01.03.02 Dispositivi di controllo e regolazione
- ° 01.03.03 Tubazioni in rame
- ° 01.03.04 Valvole a saracinesca
- ° 01.03.05 Radiatori

Elemento Manutenibile: 01.03.01

Vaso di espansione chiuso

Unità Tecnologica: 01.03
Impianto di riscaldamento

Il vaso di espansione chiuso è generalmente realizzato in maniera da compensare le variazioni di volume del fluido termovettore mediante variazioni di volume connesse con la compressione di una massa di gas in essi contenuta. Negli impianti a vaso di espansione chiuso l'acqua non entra mai in contatto con l'atmosfera. Il vaso d'espansione chiuso può essere a diaframma o senza diaframma, a seconda che l'acqua sia a contatto con il gas o ne sia separata da un diaframma.

Modalità di uso corretto:

Ogni due mesi è opportuno controllare eventuali perdite di acqua chiudendo le valvole d'alimentazione per tutto il tempo necessario e controllando il livello dell'acqua nell'impianto. Prima dell'avvio controllare che la valvola d'alimentazione non faccia passare acqua e che la pressione sia quella di esercizio. Con impianto funzionante verificare che la pressione di esercizio sia quella prevista, che l'acqua non circoli nel vaso e non fuoriesca dalle valvole di sicurezza. Verificare che in prossimità dei terminali e delle tubazioni non ci siano perdite di acqua.

ANOMALIE RISCONTRABILI

01.03.01.A01 Corrosione

Corrosione del vaso e degli accessori.

01.03.01.A02 Difetti di coibentazione

Difetti di coibentazione del vaso.

01.03.01.A03 Difetti di regolazione

Difetti di regolazione dei dispositivi di controllo e taratura.

01.03.01.A04 Difetti di tenuta

Difetti di tenuta di tubi e valvole.

Elemento Manutenibile: 01.03.02

Dispositivi di controllo e regolazione

Unità Tecnologica: 01.03
Impianto di riscaldamento

I dispositivi di controllo e regolazione consentono di monitorare il corretto funzionamento dell'impianto di riscaldamento segnalando eventuali anomalie e/o perdite del circuito. Sono generalmente costituiti da una centralina di regolazione, da dispositivi di termoregolazione che possono essere del tipo a due posizioni o del tipo con valvole a movimento rettilineo. Sono anche dotati di dispositivi di contabilizzazione.

Modalità di uso corretto:

Prima dell'avvio dell'impianto ed verificare che le valvole servocomandate siano funzionanti e che il senso di rotazione sia corretto. Verificare che non ci siano incrostazioni che impediscano il normale funzionamento delle valvole e che non ci siano segni di degrado intorno agli organi di tenuta delle valvole.

ANOMALIE RISCONTRABILI

01.03.02.A01 Difetti di taratura

Difetti di taratura dei dispositivi di sicurezza e controllo quali manometri, termometri, pressostati di comando, resistenze di preriscaldamento.

01.03.02.A02 Incrostazioni

Verificare che non ci siano incrostazioni che impediscano il normale funzionamento delle valvole.

01.03.02.A03 Perdite di acqua

Perdite di acqua evidenziate con perdite sul pavimento.

01.03.02.A04 Sbalzi di temperatura

Differenze di temperatura, rispetto a quella di esercizio, segnalate dai dispositivi di regolazione e controllo.

Elemento Manutenibile: 01.03.03

Tubazioni in rame

Unità Tecnologica: 01.03
Impianto di riscaldamento

Le tubazioni in rame hanno la funzione di trasportare i fluidi termovettori alla rubinetteria degli apparecchi sanitari.

Modalità di uso corretto:

I materiali utilizzati per la realizzazione dei tubi in rame devono possedere caratteristiche tecniche rispondenti alle normative vigenti (art. 7 del D.M. 22/01/2008 n.37) nonché alle prescrizioni delle norme UNI. Tutte le tubazioni saranno installate in vista o in appositi cavedi, con giunzioni realizzate mediante pezzi speciali evitando l'impiego di curve a gomito; in ogni caso saranno coibentate, senza discontinuità, con rivestimento isolante di spessore, conduttività e reazione conformi alle normative vigenti.

ANOMALIE RISCONTRABILI

01.03.03.A01 Corrosione

Evidenti segni di decadimento delle tubazioni con cambio di colore e presenza di ruggine in prossimità delle corrosioni.

01.03.03.A02 Difetti ai raccordi o alle connessioni

Perdite del fluido in prossimità di raccordi dovute a errori o sconnessioni delle giunzioni.

01.03.03.A03 Difetti alle valvole

Difetti di funzionamento delle valvole dovuti ad errori di posa in opera o al cattivo dimensionamento delle stesse.

01.03.03.A04 Incrostazioni

Accumuli di materiale di deposito all'interno delle tubazioni ed in prossimità dei filtri che causano perdite o rotture delle tubazioni.

Elemento Manutenibile: 01.03.04

Valvole a saracinesca

Unità Tecnologica: 01.03
Impianto di riscaldamento

Per consentire l'interruzione sia parziale sia completa del flusso e per regolare la pressione di esercizio vengono installate, lungo le tubazioni dell'impianto, delle valvole denominate saracinesche. Le valvole a saracinesca sono realizzate in leghe di rame e sono classificate, in base al tipo di connessione, come : saracinesche filettate internamente e su entrambe le estremità, saracinesche filettate esternamente su un lato ed internamente sull'altro, saracinesche a connessione frangiate, saracinesche a connessione a tasca e saracinesche a connessione a tasca per brasatura capillare.

Modalità di uso corretto:

Evitare di forzare il volantino quando bloccato; in questi casi è necessario provvedere alla rimozione dei depositi che causano il bloccaggio.

ANOMALIE RISCONTRABILI

01.03.04.A01 Anomalie dell'otturatore

Difetti di funzionamento dell'otturatore a cuneo della saracinesca.

01.03.04.A02 Difetti dell'anello a bicono

Difetti di funzionamento dell'anello a bicono.

01.03.04.A03 Difetti della guarnizione

Difetti della guarnizione di tenuta dell'asta.

01.03.04.A04 Difetti di serraggio

Difetti di serraggio dei bulloni della camera a stoppa o dei bulloni del premistoppa che causano perdite di pressione del fluido.

01.03.04.A05 Difetti di tenuta

Difetti di tenuta delle guarnizioni del premistoppa o della camera a stoppa che provocano perdite di fluido.

01.03.04.A06 Difetti del volantino

Difetti di funzionamento del volantino di manovra dovuti a mancanza di sostanza lubrificante (oli, grassi, ecc.).

01.03.04.A07 Incrostazioni

Depositi di materiale di varia natura (polveri, grassi, terreno) che provoca malfunzionamenti degli organi di manovra delle saracinesche.

Elemento Manutenibile: 01.03.05

Radiatori

Unità Tecnologica: 01.03
Impianto di riscaldamento

I radiatori sono costituiti da elementi modulari (realizzati in ghisa, in alluminio o in acciaio) accoppiati tra loro per mezzo di manicotti filettati (nipples) e collegati alle tubazioni di mandata e ritorno con l'interposizione di due valvole di regolazione. La prima valvola serve per la taratura del circuito nella fase di equilibratura dell'impianto; la seconda rende possibile la diminuzione ulteriore della portata in funzione delle esigenze di riscaldamento, può anche essere di tipo automatico (valvola termostatica). La resa termica di questi componenti è fornita dal costruttore, espressa per elemento e per numero di colonne. Il radiatore in ghisa ha la più alta capacità termica.

Modalità di uso corretto:

Ad inizio stagione verificare la tenuta degli elementi eliminando eventuali perdite che si dovessero riscontrare ed effettuare uno spurgo dell'aria accumulatasi nei radiatori. Effettuare una pulizia per eliminare polvere e ruggine. Devono essere reperibili le seguenti dimensioni nominali:

- profondità;
- altezza;
- lunghezza;
- dimensione, tipo e posizione degli attacchi;
- peso a vuoto;
- contenuto in acqua.

In caso di utilizzo di radiatori ad elementi le dimensioni sono riferite all'elemento. La potenza termica deve essere determinata con i metodi ed il programma di prova specificati nelle EN 442 in un laboratorio rispondente a quanto disposto dalla norma UNI EN 45001.

ANOMALIE RISCONTRABILI

01.03.05.A01 Corrosione e ruggine

Corrosione e presenza di fenomeni di ruggine sulla superficie dei radiatori dovuti alla scarsa efficacia dello strato di protezione.

01.03.05.A02 Difetti di regolazione

Difetti di regolazione del rubinetto di comando o del rubinetto termostatico se è presente.

01.03.05.A03 Difetti di tenuta

Difetti di tenuta con evidenti perdite di fluido termovettore dagli elementi del radiatore che si riscontrano in prossimità delle valvole o tra i vari elementi.

01.03.05.A04 Sbalzi di temperatura

Differenza di temperatura verificata sulla superficie esterna dei radiatori e quella nominale di progetto dovuta alla presenza di sacche di aria all'interno dei radiatori stessi.

Unità Tecnologica: 01.04

Impianto elettrico

L'impianto elettrico, nel caso di edifici per civili abitazioni, ha la funzione di addurre, distribuire ed erogare energia elettrica. Per potenze non superiori a 50 kW l'ente erogatore fornisce l'energia in bassa tensione mediante un gruppo di misura; da quest'ultimo parte una linea primaria che alimenta i vari quadri delle singole utenze. Dal quadro di zona parte la linea secondaria che deve essere sezionata (nel caso di edifici per civili abitazioni) in modo da avere una linea per le utenze di illuminazione e l'altra per le utenze a maggiore assorbimento ed evitare così che salti tutto l'impianto in caso di corti circuiti. La distribuzione principale dell'energia avviene con cavi posizionati in apposite canalette; la distribuzione secondaria avviene con conduttori inseriti in apposite guaine di protezione (di diverso colore: il giallo-verde per la messa a terra, il blu per il neutro, il marrone-grigio per la fase). L'impianto deve essere progettato secondo le norme CEI vigenti per assicurare una adeguata protezione.

L'Unità Tecnologica è composta dai seguenti Elementi Manutenibili:

- ° 01.04.01 Canalizzazioni in PVC
- ° 01.04.02 Prese e spine
- ° 01.04.03 Quadri di bassa tensione

Elemento Manutenibile: 01.04.01

Canalizzazioni in PVC

Unità Tecnologica: 01.04

Impianto elettrico

Le "canalette" sono tra gli elementi più semplici per il passaggio dei cavi elettrici; sono generalmente realizzate in PVC e devono essere conformi alle prescrizioni di sicurezza delle norme CEI (dovranno essere dotate di marchio di qualità o certificate secondo le disposizioni di legge).

Modalità di uso corretto:

Le canalizzazioni in PVC possono essere facilmente distinguibili a seconda del colore dei tubi protettivi che possono essere in:

- serie pesante (colore nero): impiegati in pavimenti e in tutte quelle applicazioni nelle quali è richiesta una particolare resistenza meccanica;
- serie leggera (colore cenere): impiegati in tutte le applicazioni nelle quali non è richiesta una particolare resistenza meccanica.

ANOMALIE RISCONTRABILI

01.04.01.A01 Corto circuiti

Corti circuiti dovuti a difetti nell'impianto di messa a terra, a sbalzi di tensione (sovraccarichi) o ad altro.

01.04.01.A02 Difetti agli interruttori

Difetti agli interruttori magnetotermici e differenziali dovuti all'eccessiva polvere presente all'interno delle connessioni o alla presenza di umidità ambientale o di condensa.

01.04.01.A03 Difetti di taratura

Difetti di taratura dei contattori, di collegamento o di taratura della protezione.

01.04.01.A04 Disconnessione dell'alimentazione

Disconnessione dell'alimentazione dovuta a difetti di messa a terra, di sovraccarico di tensione di alimentazione, di corto circuito imprevisto.

01.04.01.A05 Interruzione dell'alimentazione principale

Interruzione dell'alimentazione principale dovuta ad un'interruzione dell'ente erogatore/gestore dell'energia elettrica.

01.04.01.A06 Interruzione dell'alimentazione secondaria

Interruzione dell'alimentazione secondaria dovuta a guasti al circuito secondario o al gruppo elettrogeno.

01.04.01.A07 Surriscaldamento

Surriscaldamento che può provocare difetti di protezione e di isolamento. Può essere dovuto da ossidazione delle masse metalliche.

Elemento Manutenibile: 01.04.02

Prese e spine

Unità Tecnologica: 01.04

Impianto elettrico

Le prese e le spine dell'impianto elettrico hanno il compito di distribuire alle varie apparecchiature alle quali sono collegati l'energia elettrica proveniente dalla linea principale di adduzione. Sono generalmente sistemate in appositi spazi ricavati nelle pareti o a pavimento (cassette).

Modalità di uso corretto:

Tutte le eventuali operazioni, dopo aver tolto la tensione, devono essere effettuate con personale qualificato e dotato di idonei dispositivi di protezione individuali quali guanti e scarpe isolanti. Nel locale dove è installato il quadro deve essere presente un cartello sul quale sono riportate le funzioni degli interruttori, le azioni da compiere in caso di emergenza su persone colpite da folgorazione. Le prese e le spine devono essere posizionate in modo da essere facilmente individuabili e quindi di facile utilizzo; la distanza dal pavimento di calpestio deve essere di 17,5 cm se la presa è a parete, di 7 cm se è in canalina, 4 cm se da torretta, 100-120 cm nei locali di lavoro. I comandi luce sono posizionati in genere a livello maniglie porte.

ANOMALIE RISCONTRABILI

01.04.02.A01 Corto circuiti

Corto circuiti dovuti a difetti nell'impianto di messa a terra, a sbalzi di tensione (sovraccarichi) o ad altro.

01.04.02.A02 Difetti agli interruttori

Difetti agli interruttori magnetotermici e differenziali dovuti all'eccessiva polvere presente all'interno delle connessioni o alla presenza di umidità ambientale o di condensa.

01.04.02.A03 Difetti di taratura

Difetti di taratura dei contattori, di collegamento o di taratura della protezione.

01.04.02.A04 Disconnessione dell'alimentazione

Disconnessione dell'alimentazione dovuta a difetti di messa a terra, di sovraccarico di tensione di alimentazione, di corto circuito imprevisto.

01.04.02.A05 Surriscaldamento

Surriscaldamento che può provocare difetti di protezione e di isolamento. Può essere dovuto da ossidazione delle masse metalliche.

Elemento Manutenibile: 01.04.03

Quadri di bassa tensione

Unità Tecnologica: 01.04

Impianto elettrico

Le strutture più elementari sono centralini da incasso, in materiale termoplastico autoestingente, con indice di protezione IP40, fori asolati e guida per l'assemblaggio degli interruttori e delle morsette. Questi centralini si installano all'interno delle abitazioni e possono essere anche a parete. Esistono, inoltre, centralini stagni in materiale termoplastico con grado di protezione IP55 adatti per officine e industrie.

Modalità di uso corretto:

Tutte le eventuali operazioni, dopo aver tolto la tensione, devono essere effettuate da personale qualificato e dotato di idonei dispositivi di protezione individuali quali guanti e scarpe isolanti. Nel locale dove è installato il quadro deve essere presente un cartello sul quale sono riportate le funzioni degli interruttori, le azioni da compiere in caso di emergenza su persone colpite da folgorazione. Inoltre devono essere presenti oltre alla documentazione dell'impianto anche i dispositivi di protezione individuale e i dispositivi di estinzione incendi.

ANOMALIE RISCONTRABILI

01.04.03.A01 Anomalie dei contattori

Difetti di funzionamento dei contattori.

01.04.03.A02 Anomalie dei fusibili

Difetti di funzionamento dei fusibili.

01.04.03.A03 Anomalie dell'impianto di rifasamento

Difetti di funzionamento della centralina che gestisce l'impianto di rifasamento.

01.04.03.A04 Anomalie dei magnetotermici

Difetti di funzionamento degli interruttori magnetotermici.

01.04.03.A05 Anomalie dei relè

Difetti di funzionamento dei relè termici.

01.04.03.A06 Anomalie della resistenza

Difetti di funzionamento della resistenza anticondensa.

01.04.03.A07 Anomalie delle spie di segnalazione

Difetti di funzionamento delle spie e delle lampade di segnalazione.

01.04.03.A08 Anomalie dei termostati

Difetti di funzionamento dei termostati.

01.04.03.A09 Depositi di materiale

Accumulo di polvere sui contatti che provoca malfunzionamenti.

01.04.03.A10 Difetti agli interruttori

Difetti agli interruttori magnetotermici e differenziali dovuti all'eccessiva polvere presente all'interno delle connessioni o alla presenza di umidità ambientale o di condensa.

Unità Tecnologica: 01.05

Impianto di smaltimento acque meteoriche

Si intende per impianto di scarico acque meteoriche (da coperture o pavimentazioni all'aperto) l'insieme degli elementi di raccolta, convogliamento, eventuale stoccaggio e sollevamento e recapito (a collettori fognari, corsi d'acqua, sistemi di dispersione nel terreno). I vari profilati possono essere realizzati in PVC (plastificato e non), in lamiera metallica (in alluminio, in rame, in acciaio, in zinco, ecc.). Il sistema di scarico delle acque meteoriche deve essere indipendente da quello che raccoglie e smaltisce le acque usate ed industriali. Gli impianti di smaltimento acque meteoriche sono costituiti da:

- punti di raccolta per lo scarico (bocchettoni, pozzetti, caditoie, ecc.);
- tubazioni di convogliamento tra i punti di raccolta ed i punti di smaltimento (le tubazioni verticali sono dette pluviali mentre quelle orizzontali sono dette collettori);
- punti di smaltimento nei corpi ricettori (fognature, bacini, corsi d'acqua, ecc.). I materiali ed i componenti devono rispettare le prescrizioni riportate dalla normativa quali:
 - devono resistere all'aggressione chimica degli inquinanti atmosferici, all'azione della grandine, ai cicli termici di temperatura (compreso gelo/disgelo) combinate con le azioni dei raggi IR, UV, ecc.;
 - gli elementi di convogliamento ed i canali di gronda realizzati in metallo devono resistere alla corrosione, se di altro materiale devono rispondere alle prescrizioni per i prodotti per le coperture, se verniciate dovranno essere realizzate con prodotti per esterno;
 - i tubi di convogliamento dei pluviali e dei collettori devono rispondere, a seconda del materiale, a quanto indicato dalle norme relative allo scarico delle acque usate;
 - i bocchettoni ed i sifoni devono essere sempre del diametro delle tubazioni che immediatamente li seguono, tutte le caditoie a pavimento devono essere sifonate, ogni inserimento su un collettore orizzontale deve avvenire ad almeno 1,5 m dal punto di innesto di un pluviale;
 - per i pluviali ed i collettori installati in parti interne all'edificio (intercapedini di pareti, ecc.) devono essere prese tutte le precauzioni di installazione (fissaggi elastici, materiali coibenti acusticamente, ecc.) per limitare entro valori ammissibili i rumori trasmessi.

L'Unità Tecnologica è composta dai seguenti Elementi Manutenibili:

- ° 01.05.01 Canali di gronda e pluviali in lamiera metallica
- ° 01.05.02 Collettori di scarico
- ° 01.05.03 Pozzetti e caditoie

Elemento Manutenibile: 01.05.01

Canali di gronda e pluviali in lamiera metallica

Unità Tecnologica: 01.05

Impianto di smaltimento acque meteoriche

I canali di gronda sono gli elementi dell'impianto di smaltimento delle acque meteoriche che si sviluppano lungo la linea di gronda. Le pluviali hanno la funzione di convogliare ai sistemi di smaltimento al suolo le acque meteoriche raccolte nei canali di gronda. Essi sono destinati alla raccolta ed allo smaltimento delle acque meteoriche dalle coperture degli edifici. Per formare i sistemi completi di canalizzazioni, essi vengono dotati di appropriati accessori (fondelli di chiusura, bocchelli, parafoglie, staffe di sostegno, ecc.) collegati tra di loro. La forma e le dimensioni dei canali di gronda e delle pluviali dipendono dalla quantità d'acqua che deve essere convogliata e dai parametri della progettazione architettonica. La capacità di smaltimento del sistema dipende dal progetto del tetto e dalle dimensioni dei canali di gronda e dei pluviali. I canali e le pluviali sono classificati dalla norma UNI EN 612 in:

- canali di gronda di classe X o di classe Y a seconda del diametro della nervatura o del modulo equivalente. (Un prodotto che è stato definito di classe X è conforme anche ai requisiti previsti per la classe Y);
- pluviali di classe X o di classe Y a seconda della sovrapposizione delle loro giunzioni. (Un prodotto che è stato definito di classe X è conforme anche ai requisiti previsti per la classe Y).

Modalità di uso corretto:

Le pluviali vanno posizionate nei punti più bassi della copertura. In particolare lo strato impermeabile di rivestimento della corona del bocchettone non deve trovarsi a livello superiore del piano corrente della terrazza. Per ovviare al problema viene ricavata intorno al pluviale una sezione con profondità di 1-2 cm. Particolare attenzione va posta al numero, al dimensionamento (diametro di scarico) ed alla disposizione delle pluviali in funzione delle superfici di copertura servite. I fori dei bocchettoni devono essere provvisti di griglie parafoglie e paraghiaia removibili. Controllare la funzionalità delle pluviali, delle griglie parafoglie e di eventuali depositi e detriti di foglie ed altre ostruzioni che possono compromettere il corretto deflusso delle acque meteoriche. In particolare è opportuno effettuare controlli generali degli elementi di deflusso in occasione di eventi meteo di una certa entità che possono aver compromesso la loro integrità. Controllare gli elementi accessori di fissaggio e connessione. Controllo della regolare disposizione degli elementi dopo il verificarsi di eventi meteorici straordinari.

ANOMALIE RISCONTRABILI

01.05.01.A01 Alterazioni cromatiche

Presenza di macchie con conseguente variazione della tonalità dei colori e scomparsa del colore originario.

01.05.01.A02 Deformazione

Cambiamento della forma iniziale con imbarcamento degli elementi e relativa irregolarità della sovrapposizione degli stessi.

01.05.01.A03 Deposito superficiale

Accumulo di materiale e di incrostazioni di diversa consistenza, spessore e aderenza diversa.

01.05.01.A04 Difetti di ancoraggio, di raccordo, di sovrapposizione, di assemblaggio

Difetti nella posa degli elementi e/o accessori di copertura con conseguente rischio di errato deflusso delle acque meteoriche.

01.05.01.A05 Distacco

Distacco degli elementi dai dispositivi di fissaggio e relativo scorrimento.

01.05.01.A06 Errori di pendenza

Errore nel calcolo della pendenza (la determinazione in gradi, o in percentuale, rispetto al piano orizzontale di giacitura delle falde) rispetto alla morfologia del tetto, alla lunghezza di falda (per tetti a falda), alla scabrosità dei materiali, all'area geografica di riferimento. Insufficiente deflusso delle acque con conseguente ristagno delle stesse.

01.05.01.A07 Fessurazioni, microfessurazioni

Incrinature localizzate interessanti lo spessore degli elementi.

01.05.01.A08 Presenza di vegetazione

Presenza di vegetazione caratterizzata dalla formazione di licheni, muschi e piante in prossimità di superfici o giunti degradati.

CONTROLLI ESEGUIBILI DALL'UTENTE

01.05.01.C01 Controllo generale

Cadenza: ogni 6 mesi

Tipologia: Controllo a vista

Controllare le condizioni e la funzionalità dei canali di gronda e delle pluviali. Controllare la funzionalità delle pluviali, delle griglie parafoglie e di eventuali depositi e detriti di foglie ed altre ostruzioni che possono compromettere il corretto deflusso delle acque meteoriche. Controllare gli elementi di fissaggio ed eventuali connessioni.

- Requisiti da verificare: 1) *Regolarità delle finiture*; 2) *Resistenza al vento*.
- Anomalie riscontrabili: 1) *Alterazioni cromatiche*; 2) *Deformazione*; 3) *Deposito superficiale*; 4) *Difetti di ancoraggio, di raccordo, di sovrapposizione, di assemblaggio*; 5) *Distacco*; 6) *Errori di pendenza*; 7) *Fessurazioni, microfessurazioni*; 8) *Presenza di vegetazione*.

MANUTENZIONI ESEGUIBILI DALL'UTENTE

01.05.01.I01 Pulizia griglie, canali di gronda, bocchettoni di raccolta

Cadenza: ogni 6 mesi

Pulizia ed asportazione dei residui di fogliame e detriti depositati nei canali di gronda. Rimozione delle griglie parafoglie e parafoglie dai bocchettoni di raccolta e loro pulizia.

Elemento Manutenibile: 01.05.02

Collettori di scarico

Unità Tecnologica: 01.05

Impianto di smaltimento acque meteoriche

I collettori fognari sono tubazioni o condotti di altro genere, normalmente interrati, funzionanti essenzialmente a gravità, che hanno la funzione di convogliare nella rete fognaria acque di scarico usate e/o meteoriche provenienti da più origini.

Modalità di uso corretto:

I collettori possono essere realizzati in tre tipi di sistemi diversi, ossia:

- i sistemi indipendenti;
- i sistemi misti;
- i sistemi parzialmente indipendenti.

Gli scarichi ammessi nel sistema sono le acque usate domestiche, gli effluenti industriali ammessi e le acque di superficie. Il dimensionamento e le verifiche dei collettori devono considerare alcuni aspetti tra i quali:

- la tenuta all'acqua;
- la tenuta all'aria;
- l'assenza di infiltrazione;
- un esame a vista;
- un'ispezione con televisione a circuito chiuso;
- una valutazione della portata in condizioni di tempo asciutto;
- un monitoraggio degli arrivi nel sistema;
- un monitoraggio della qualità, quantità e frequenza dell'effluente nel punto di scarico nel corpo ricettore;
- un monitoraggio all'interno del sistema rispetto a miscele di gas tossiche e/o esplosive;
- un monitoraggio degli scarichi negli impianti di trattamento provenienti dal sistema.

ANOMALIE RISCONTRABILI

01.05.02.A01 Accumulo di grasso

Accumulo di grasso che si deposita sulle pareti dei condotti.

01.05.02.A02 Corrosione

Corrosione delle tubazioni di adduzione con evidenti segni di decadimento delle stesse evidenziato con cambio di colore e presenza di ruggine in prossimità delle corrosioni.

01.05.02.A03 Difetti ai raccordi o alle connessioni

Perdite del fluido in prossimità di raccordi dovute a errori o sconessioni delle giunzioni.

01.05.02.A04 Erosione

Erosione del suolo all'esterno dei tubi che è solitamente causata dall'infiltrazione di terra.

01.05.02.A05 Odori sgradevoli

Setticità delle acque di scarico che può produrre odori sgradevoli accompagnati da gas letali o esplosivi e aggressioni chimiche rischiose per la salute delle persone.

01.05.02.A06 Penetrazione di radici

Penetrazione all'interno dei condotti di radici vegetali che provocano intasamento del sistema.

01.05.02.A07 Sedimentazione

Accumulo di depositi minerali sul fondo dei condotti che può causare l'intasamento.

Elemento Manutenibile: 01.05.03

Pozzetti e caditoie

Unità Tecnologica: 01.05
Impianto di smaltimento acque meteoriche

I pozzetti sono dei dispositivi di scarico la cui sommità è costituita da un chiusino o da una griglia e destinati a ricevere le acque reflue attraverso griglie o attraverso tubi collegati al pozzetto.

I pozzetti e le caditoie hanno la funzione di convogliare nella rete fognaria, per lo smaltimento, le acque di scarico usate e/o meteoriche provenienti da più origini (strade, pluviali, ecc.).

Modalità di uso corretto:

Controllare la funzionalità dei pozzetti, delle caditoie ed eliminare eventuali depositi e detriti di foglie ed altre ostruzioni che possono compromettere il corretto deflusso delle acque meteoriche.

È necessario verificare e valutare la prestazione dei pozzetti e delle caditoie durante la realizzazione dei lavori, al termine dei lavori e anche durante la vita del sistema. Le verifiche e le valutazioni comprendono:

- prova di tenuta all'acqua;
- prova di tenuta all'aria;
- prova di infiltrazione;
- esame a vista;
- valutazione della portata in condizioni di tempo asciutto;
- tenuta agli odori.

Un ulteriore controllo può essere richiesto ai produttori facendo verificare alcuni elementi quali l'aspetto, le dimensioni, i materiali, la classificazione in base al carico.

ANOMALIE RISCONTRABILI

01.05.03.A01 Difetti ai raccordi o alle tubazioni

Perdite del fluido in prossimità di raccordi dovute a errori o sconessioni delle giunzioni.

01.05.03.A02 Difetti dei chiusini

Rottura delle piastre di copertura dei pozzetti o chiusini difettosi, chiusini rotti, incrinati, mal posati o sporgenti.

01.05.03.A03 Erosione

Erosione del suolo all'esterno dei tubi che è solitamente causata dall'infiltrazione di terra.

01.05.03.A04 Intasamento

Incrostazioni o otturazioni delle griglie dei pozzetti dovute ad accumuli di materiale di risulta quali fogliame, vegetazione, ecc.

01.05.03.A05 Odori sgradevoli

Setticità delle acque di scarico che può produrre odori sgradevoli accompagnati da gas letali o esplosivi e aggressioni chimiche rischiose per la salute delle persone.

INDICE

01	Edificio	pag.	3
01.01	Impianto di distribuzione acqua fredda e calda		4
01.01.01	Apparecchi sanitari e rubinetteria		5
01.01.02	Collettori solari		7
01.01.03	Serbatoi di accumulo		8
01.01.04	Tubazioni in rame		9
01.02	Impianto di smaltimento acque reflue		10
01.02.01	Collettori		11
01.02.02	Tubazioni		13
01.02.03	Vasche di accumulo		15
01.03	Impianto di riscaldamento		16
01.03.01	Vaso di espansione chiuso		17
01.03.02	Dispositivi di controllo e regolazione		18
01.03.03	Tubazioni in rame		19
01.03.04	Valvole a saracinesca		20
01.03.05	Radiatori		21
01.04	Impianto elettrico		22
01.04.01	Canalizzazioni in PVC		23
01.04.02	Prese e spine		24
01.04.03	Quadri di bassa tensione		25
01.05	Impianto di smaltimento acque meteoriche		27
01.05.01	Canali di gronda e pluviali in lamiera metallica		28
01.05.02	Collettori di scarico		30
01.05.03	Pozzetti e caditoie		32

IL TECNICO
ING. AURELIA DESTRO

Comune di Pavia
Provincia di Pavia

PIANO DI MANUTENZIONE

**MANUALE DI
MANUTENZIONE**

(Articolo 38 del D.P.R. 5 ottobre 2010, n. 207)

OGGETTO: Riqualificazione strutture accessorie alla pista di atletica del Centro Sportivo di via Treves Pavia.

COMMITTENTE: COMUNE DI PAVIA

PAVIA, 19/09/2017

IL TECNICO
ING. AURELIA DESTRO

Comune di: Pavia

Provincia di: Pavia

Oggetto: Riqualificazione strutture accessorie alla pista di atletica del Centro Sportivo di via Treves Pavia.

Elenco dei Corpi d'Opera:

° 01 Edificio strutture accessorie alla pista di atletica

Corpo d'Opera: 01

Edificio strutture accessorie alla pista di atletica

Unità Tecnologiche:

- ° 01.01 Impianto di distribuzione acqua fredda e calda
 - ° 01.02 Impianto di smaltimento acque reflue
 - ° 01.03 Impianto di riscaldamento
 - ° 01.04 Impianto elettrico
 - ° 01.05 Impianto di smaltimento acque meteoriche
-

Unità Tecnologica: 01.01

Impianto di distribuzione acqua fredda e calda

L'impianto di distribuzione dell'acqua fredda e calda consente l'utilizzazione di acqua nell'ambito degli spazi interni del sistema edilizio o degli spazi esterni connessi. L'impianto è generalmente costituito dai seguenti elementi tecnici:

- allacciamenti, che hanno la funzione di collegare la rete principale (acquedotto) alle reti idriche d'utenza;
- macchine idrauliche, che hanno la funzione di controllare sia le caratteristiche fisico-chimiche, microbiologiche, ecc. dell'acqua da erogare sia le condizioni di pressione per la distribuzione in rete;
- accumuli, che assicurano una riserva idrica adeguata alle necessità degli utenti consentendo il corretto funzionamento delle macchine idrauliche e/o dei riscaldatori;
- riscaldatori, che hanno la funzione di elevare la temperatura dell'acqua fredda per consentire di soddisfare le necessità degli utenti;
- reti di distribuzione acqua fredda e/o calda, aventi la funzione di trasportare l'acqua fino ai terminali di erogazione;
- reti di ricircolo dell'acqua calda, che hanno la funzione di mantenere in costante circolazione l'acqua calda in modo da assicurarne l'erogazione alla temperatura desiderata;
- apparecchi sanitari e rubinetteria che consentono agli utenti di utilizzare acqua calda e/o fredda per soddisfare le proprie esigenze.

REQUISITI E PRESTAZIONI (UT)

01.01.R01 Regolarità delle finiture

Classe di Requisiti: Adattabilità delle finiture

Classe di Esigenza: Fruibilità

Gli elementi dell'impianto idrico sanitario devono essere realizzati nel rispetto della regola d'arte e devono presentare finiture superficiali integre.

Prestazioni:

Gli elementi dell'impianto idrico sanitario devono possedere superfici omogenee ed esenti da imperfezioni.

Livello minimo della prestazione:

Tutte le superfici devono avere caratteristiche di uniformità e continuità di rivestimento e non devono presentare tracce di riprese o aggiunte di materiale visibili. Possono essere richieste prove di collaudo prima della posa in opera per la verifica della regolarità dei materiali e delle finiture secondo quanto indicato dalla norma UNI EN 997.

Riferimenti normativi:

D.Lgs. 2.2.2001, n. 31; D.M. Sviluppo Economico 22.1.2008, n. 37; UNI 4542; UNI 4543-1/2; UNI 8065; UNI EN 14527; UNI 8195; UNI 8196; UNI 9182; UNI 10436; UNI EN 26; UNI EN 305.

01.01.R02 (Attitudine al) controllo della tenuta

Classe di Requisiti: Di stabilità

Classe di Esigenza: Sicurezza

Gli elementi dell'impianto idrico sanitario devono essere idonei ad impedire fughe dei fluidi in circolazione per garantire la funzionalità dell'impianto.

Prestazioni:

Gli impianti devono essere realizzati con materiali e componenti idonei ad impedire fughe o trafileamenti dei fluidi in circolazione in modo da garantire la funzionalità dell'intero impianto in qualunque condizione di esercizio.

Livello minimo della prestazione:

La capacità di tenuta viene verificata mediante la prova indicata dalla norma UNI di settore. Al termine della prova si deve verificare la assenza di difetti o segni di cedimento.

Riferimenti normativi:

D.Lgs. 2.2.2001, n. 31; D.M. Sviluppo Economico 22.1.2008, n. 37.

01.01.R03 (Attitudine al) controllo delle dispersioni elettriche

Classe di Requisiti: Funzionalità d'uso

Classe di Esigenza: Funzionalità

Gli elementi dell'impianto idrico sanitario capaci di condurre elettricità devono essere dotati di collegamenti equipotenziali con l'impianto di terra dell'edificio per evitare alle persone qualsiasi pericolo di folgorazioni per contatto diretto secondo quanto prescritto dalla norma CEI 64-8.

Prestazioni:

Si possono controllare i collegamenti equipotenziali e/o di messa a terra dei componenti degli impianti di riscaldamento procedendo ad un esame nonché a misure di resistenza a terra dei collegamenti eseguite secondo le norme CEI vigenti.

Livello minimo della prestazione:

Devono essere rispettati i livelli minimi di progetto.

Riferimenti normativi:

D.Lgs. 2.2.2001, n. 31; D.M. Sviluppo Economico 22.1.2008, n. 37.

01.01.R04 (Attitudine al) controllo della temperatura dei fluidi*Classe di Requisiti: Termici ed igrotermici**Classe di Esigenza: Benessere*

I fluidi termovettori devono avere temperatura idonea per assicurare il corretto funzionamento, sia in relazione al benessere ambientale che al contenimento dei consumi energetici.

Prestazioni:

La temperatura può essere misurata mediante un sensore immerso verificando che le stratificazioni di temperatura e le traiettorie del flusso non influenzino l'accuratezza delle misurazioni.

Livello minimo della prestazione:

E' opportuno che le temperature dei fluidi termovettori corrispondano ai valori riportati dalla normativa di riferimento assicurando comunque una tolleranza per temperature oltre 100 °C di +/- 0,15 K e per temperature fino a 100 °C di +/- 0,1 K.

Riferimenti normativi:

D.Lgs. 2.2.2001, n. 31; D.M. Sviluppo Economico 22.1.2008, n. 37; UNI 4542; UNI 4543-1/2; UNI 8065; UNI EN 14527; UNI 8195; UNI 8196; UNI 9182; UNI 10436; UNI EN 26; UNI EN 305.

01.01.R05 (Attitudine al) controllo dell'aggressività dei fluidi*Classe di Requisiti: Funzionalità tecnologica**Classe di Esigenza: Funzionalità*

Le tubazioni dell'impianto idrico non devono dar luogo a fenomeni di incrostazioni, corrosioni, depositi che possano compromettere il regolare funzionamento degli impianti stessi.

Prestazioni:

L'acqua utilizzata per l'alimentazione delle tubazioni deve essere priva di materie in sospensione e di vegetazione e soprattutto non deve contenere sostanze corrosive.

Livello minimo della prestazione:

L'analisi delle caratteristiche dell'acqua deve essere ripetuta con frequenza annuale e comunque ogni volta che si verifichi un cambiamento delle stesse. Devono essere previsti specifici trattamenti dell'acqua in modo che le caratteristiche chimico-fisiche (aspetto, pH, conduttività elettrica, durezza totale, cloruri, ecc.) corrispondano a quelle riportate dalla normativa. In particolare le acque destinate al consumo umano che siano state sottoposte ad un trattamento di addolcimento o dissalazione devono presentare le seguenti concentrazioni minime: durezza totale 60 mg/l Ca, alcalinità \geq 30 mg/l HCO₃.

Riferimenti normativi:

D.Lgs. 2.2.2001, n. 31; D.M. Sviluppo Economico 22.1.2008, n. 37; UNI 4542; UNI 4543-1/2; UNI 8065; UNI 8195; UNI 8196; UNI 9182; UNI 10436; UNI EN 26; UNI EN 305; UNI EN 14527.

L'Unità Tecnologica è composta dai seguenti Elementi Manutenibili:

- ° 01.01.01 Apparecchi sanitari e rubinetteria
- ° 01.01.02 Collettori solari
- ° 01.01.03 Serbatoi di accumulo
- ° 01.01.04 Tubazioni in rame

Elemento Manutenibile: 01.01.01

Apparecchi sanitari e rubinetteria

Unità Tecnologica: 01.01

Impianto di distribuzione acqua fredda e calda

Gli apparecchi sanitari sono quegli elementi dell'impianto idrico che consentono agli utenti lo svolgimento delle operazioni connesse agli usi igienici e sanitari utilizzando acqua calda e/o fredda. Per utilizzare l'acqua vengono utilizzati rubinetti che mediante idonei dispositivi di apertura e chiusura consentono di stabilire la quantità di acqua da utilizzare. Tali dispositivi possono essere del tipo semplice cioè dotati di due manopole differenti per l'acqua fredda e per l'acqua calda oppure dotati di miscelatori che consentono di regolare con un unico comando la temperatura dell'acqua.

REQUISITI E PRESTAZIONI (EM)**01.01.01.R01 (Attitudine al) controllo della portata dei fluidi***Classe di Requisiti: Funzionalità d'uso**Classe di Esigenza: Funzionalità*

Gli apparecchi sanitari e la relativa rubinetteria devono essere in grado di garantire valori minimi di portata dei fluidi.

Prestazioni:

Gli apparecchi sanitari e la relativa rubinetteria devono assicurare, anche nelle più gravose condizioni di esercizio, una portata d'acqua non inferiore a quella di progetto. In particolare sono richieste le seguenti erogazioni sia di acqua fredda che calda:

- lavabo: portata = 0,10 l/s e pressione (o flussometro 3/4") > 50 kPa;
- bidet: portata = 0,10 l/s e pressione (o flussometro 3/4") > 50 kPa;
- vaso a cassetta: portata = 0,10 l/s e pressione (*) > 50 kPa;
- vaso con passo rapido (dinamica a monte del rubinetto di erogazione): portata = 1,5 l/s e pressione (o flussometro 3/4") > 150 kPa;
- vasca da bagno: portata = 0,20 l/s e pressione (o flussometro 3/4") > 50 kPa;
- doccia: portata = 0,15 l/s e pressione (o flussometro 3/4") > 50 kPa;
- lavello: portata = 0,20 l/s e pressione (o flussometro 3/4") > 50 kPa;
- lavabiancheria: portata = 0,10 l/s e pressione (o flussometro 3/4") > 50 kPa;
- idrantino 1/2": portata = 0,40 l/s e pressione (o flussometro 3/4") > 100 kPa.

Livello minimo della prestazione:

Bisogna accertare che facendo funzionare contemporaneamente tutte le bocche di erogazione dell'acqua fredda previste in fase di calcolo per almeno 30 minuti consecutivi, la portata di ogni bocca rimanga invariata e pari a quella di progetto (con una tolleranza del 10%).

Riferimenti normativi:

UNI 4542; UNI 4543-1/2; UNI EN 14527; UNI 8195; UNI 8196; UNI 8349; UNI EN 997; UNI 9182; UNI EN 200; UNI EN 246; UNI EN 248; UNI EN 274-1/2/3; UNI EN 816; UNI EN 817; UNI EN 1112; UNI EN 1113.

01.01.01.R02 Comodità di uso e manovra*Classe di Requisiti: Funzionalità d'uso**Classe di Esigenza: Funzionalità*

Gli apparecchi sanitari e la relativa rubinetteria devono presentare caratteristiche di facilità di uso, di funzionalità e di manovrabilità.

Prestazioni:

I componenti degli apparecchi sanitari quali rubinetteria, valvole, sifoni, ecc. devono essere concepiti e realizzati in forma ergonomicamente corretta ed essere disposti in posizione ed altezza dal piano di calpestio tali da rendere il loro utilizzo agevole e sicuro.

Livello minimo della prestazione:

I vasi igienici ed i bidet devono essere fissati al pavimento in modo tale da essere facilmente rimossi senza demolire l'intero apparato

sanitario; inoltre dovranno essere posizionati a 10 cm dalla vasca e dal lavabo, a 15 cm dalla parete, a 20 cm dal bidet o dal vaso e dovranno avere uno spazio frontale libero da ostacoli di almeno 55 cm. I lavabi saranno posizionati a 5 cm dalla vasca, a 10 cm dal vaso e dal bidet, a 15 cm dalla parete e dovranno avere uno spazio frontale libero da ostacoli di almeno 55 cm; nel caso che il lavabo debba essere utilizzato da persone con ridotte capacità motorie il lavabo sarà posizionato con il bordo superiore a non più di 80 cm dal pavimento e con uno spazio frontale libero da ostacoli di almeno 80 cm.

Riferimenti normativi:

UNI 4542; UNI 4543-1/2; UNI EN 14527; UNI 8195; UNI 8196; UNI 8349; UNI EN 997; UNI 9182; UNI EN 246; UNI EN 248; UNI EN 274-1/2/3; UNI EN 1112; UNI EN 1113; UNI EN 200; UNI EN 816; UNI EN 817.

01.01.01.R03 Resistenza a manovre e sforzi d'uso

Classe di Requisiti: Di stabilità

Classe di Esigenza: Sicurezza

Gli apparecchi sanitari e la rubinetteria devono essere in grado di contrastare in modo efficace il prodursi di deformazioni o rotture in seguito ad operazioni di manovra o di utilizzo.

Prestazioni:

Gli apparecchi sanitari e la rubinetteria, sotto l'azione di sollecitazioni derivanti da manovre e sforzi d'uso, devono conservare inalterate le caratteristiche funzionali e di finitura superficiale assicurando comunque i livelli prestazionali di specifica.

Livello minimo della prestazione:

In particolare tutte le parti in ottone o bronzo dei terminali di erogazione sottoposti a manovre e/o sforzi meccanici in genere devono essere protetti mediante processo galvanico di cromatura o procedimenti equivalenti (laccatura, zincatura, bagno galvanico ecc.) per eliminare l'incrudimento e migliorare le relative caratteristiche meccaniche, seguendo le prescrizioni riportate nelle specifiche norme UNI di riferimento. I rubinetti di erogazione, i miscelatori termostatici ed i terminali di erogazione in genere dotati di parti mobili utilizzate dagli utenti per usufruire dei relativi servizi igienici possono essere sottoposti a cicli di apertura/chiusura, realizzati secondo le modalità indicate dalle norme controllando al termine di tali prove il mantenimento dei livelli prestazionali richiesti dalla normativa. La pressione esercitata per azionare i rubinetti di erogazione, i miscelatori e le valvole non deve superare i 10 Nm.

Riferimenti normativi:

UNI 4542; UNI 4543-1/2; UNI EN 14527; UNI 8195; UNI 8196; UNI EN 997; UNI 9182; UNI EN 200; UNI EN 246; UNI EN 248; UNI EN 274-1/2/3; UNI EN 816; UNI EN 817; UNI EN 1112; UNI EN 1113.

01.01.01.R04 Protezione dalla corrosione

Classe di Requisiti: Di stabilità

Classe di Esigenza: Sicurezza

Le superfici esposte della rubinetteria e degli apparecchi sanitari devono essere protette dagli attacchi derivanti da fenomeni di corrosione.

Prestazioni:

Le superfici esposte dovrebbero essere esaminate a occhio nudo da una distanza di circa 300 mm per circa 10 s, senza alcun dispositivo di ingrandimento, con luce (diffusa e non abbagliante) di intensità da 700 Lux a 1000 Lux.

Livello minimo della prestazione:

Durante l'esame, le superfici esposte non dovrebbero mostrare nessuno dei difetti descritti nel prospetto 1 della norma UNI EN 248, ad eccezione di riflessi giallognoli o azzurrognoli.

Riferimenti normativi:

UNI 4542; UNI 4543-1/2; UNI EN 14527; UNI 8195; UNI 8196; UNI EN 997; UNI 9182; UNI EN 200; UNI EN 246; UNI EN 248; UNI EN 274-1/2/3; UNI EN 816; UNI EN 817; UNI EN 1112; UNI EN 1113.

01.01.01.R05 Resistenza meccanica

Classe di Requisiti: Di stabilità

Classe di Esigenza: Sicurezza

Il regolatore di getto, quando viene esposto alternativamente ad acqua calda e fredda, non deve deformarsi, deve funzionare correttamente e deve garantire che possa essere smontato e riassembleato con facilità anche manualmente.

Prestazioni:

Il regolatore di getto quando sottoposto a un flusso di circa 0,1 l/s di acqua calda a 90 +/- 2 °C per un periodo di 15 +/- 1 min, e quindi a un flusso di acqua fredda a 20 +/- 5 °C per un periodo di 15 +/- 1 min non deve presentare deformazione.

Livello minimo della prestazione:

Dopo la prova (eseguita con le modalità indicate nella norma UNI EN 246) il regolatore di getto non deve presentare alcuna deformazione visibile né alcun deterioramento nel funzionamento per quanto riguarda la portata e la formazione del getto. Inoltre, dopo la prova, si deve verificare che le filettature siano conformi al punto 7.1, prospetto 2, e al punto 7.2, prospetto 3, e che la portata sia conforme al punto 8.2 della su citata norma.

Riferimenti normativi:

UNI EN 246.

ANOMALIE RISCONTRABILI

01.01.01.A01 Cedimenti

Cedimenti delle strutture di sostegno degli apparecchi sanitari dovuti ad errori di posa in opera o a causa di atti vandalici.

01.01.01.A02 Corrosione

Corrosione delle tubazioni di adduzione con evidenti segni di decadimento delle stesse evidenziato con cambio di colore e presenza di ruggine in prossimità delle corrosioni.

01.01.01.A03 Difetti ai flessibili

Perdite del fluido in prossimità dei flessibili dovute a errori di posizionamento o sconnessioni degli stessi.

01.01.01.A04 Difetti ai raccordi o alle connessioni

Perdite del fluido in prossimità di raccordi dovute a errori di posizionamento e/o sconnessioni delle giunzioni.

01.01.01.A05 Difetti alle valvole

Difetti di funzionamento delle valvole dovuti ad errori di posa in opera o al cattivo dimensionamento delle stesse.

01.01.01.A06 Incrostazioni

Accumuli di materiale di deposito all'interno delle tubazioni ed in prossimità dei filtri che causano perdite o rotture delle tubazioni.

01.01.01.A07 Interruzione del fluido di alimentazione

Interruzione dell'alimentazione principale dovuta ad un'interruzione dell'ente erogatore/gestore.

01.01.01.A08 Scheggiature

Scheggiature dello smalto di rivestimento degli apparecchi sanitari con conseguenti mancanze.

CONTROLLI ESEGUIBILI DA PERSONALE SPECIALIZZATO

01.01.01.C01 Verifica ancoraggio

Cadenza: ogni mese

Tipologia: Controllo a vista

Verifica e sistemazione dell'ancoraggio dei sanitari e delle cassette a muro con eventuale sigillatura con silicone.

- Requisiti da verificare: 1) *Resistenza a manovre e sforzi d'uso*; 2) *Regolarità delle finiture*; 3) *Resistenza meccanica*.
- Anomalie riscontrabili: 1) *Cedimenti*; 2) *Difetti ai raccordi o alle connessioni*.
- Ditte specializzate: *Idraulico*.

01.01.01.C02 Verifica degli scarichi dei vasi

Cadenza: ogni mese

Tipologia: Controllo a vista

Verifica della funzionalità di tutti gli scarichi ed eventuale sistemazione dei dispositivi non perfettamente funzionanti con sostituzione delle parti non riparabili.

- Requisiti da verificare: 1) *(Attitudine al) controllo della portata dei fluidi.*
- Anomalie riscontrabili: 1) *Incrostazioni.*
- Ditte specializzate: *Idraulico.*

01.01.01.C03 Verifica dei flessibili

Cadenza: quando occorre

Tipologia: Revisione

Verifica della tenuta ed eventuale sostituzione dei flessibili di alimentazione.

- Requisiti da verificare: 1) *Regolarità delle finiture.*
- Anomalie riscontrabili: 1) *Difetti ai flessibili;* 2) *Difetti ai raccordi o alle connessioni;* 3) *Difetti alle valvole.*
- Ditte specializzate: *Idraulico.*

01.01.01.C04 Verifica di tenuta degli scarichi

Cadenza: ogni mese

Tipologia: Controllo a vista

Verifica della tenuta di tutti gli scarichi effettuando delle sigillature o sostituendo le guarnizioni.

- Requisiti da verificare: 1) *(Attitudine al) controllo della portata dei fluidi.*
- Anomalie riscontrabili: 1) *Difetti ai raccordi o alle connessioni.*
- Ditte specializzate: *Idraulico.*

01.01.01.C05 Verifica sedile coprivaso

Cadenza: ogni mese

Tipologia: Controllo a vista

Verifica, fissaggio, sistemazione ed eventuale sostituzione dei sedili coprivaso con altri simili e della stessa qualità.

- Requisiti da verificare: 1) *Comodità di uso e manovra.*
- Ditte specializzate: *Idraulico.*

MANUTENZIONI ESEGUIBILI DA PERSONALE SPECIALIZZATO

01.01.01.I01 Disostruzione degli scarichi

Cadenza: quando occorre

Disostruzione meccanica degli scarichi senza rimozione degli apparecchi, mediante lo smontaggio dei sifoni, l'uso di aria in pressione o sonde flessibili.

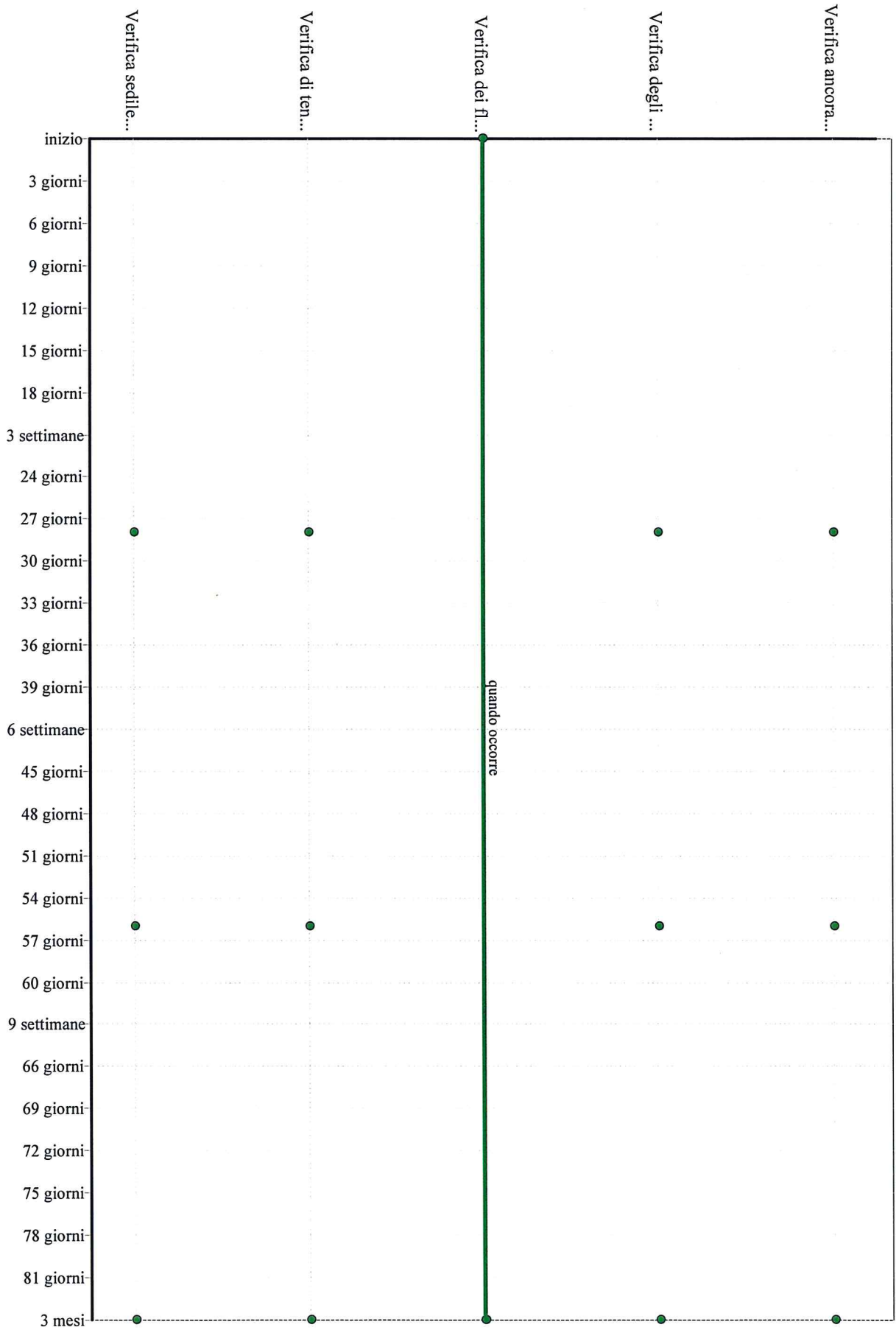
- Ditte specializzate: *Idraulico.*

01.01.01.I02 Rimozione calcare

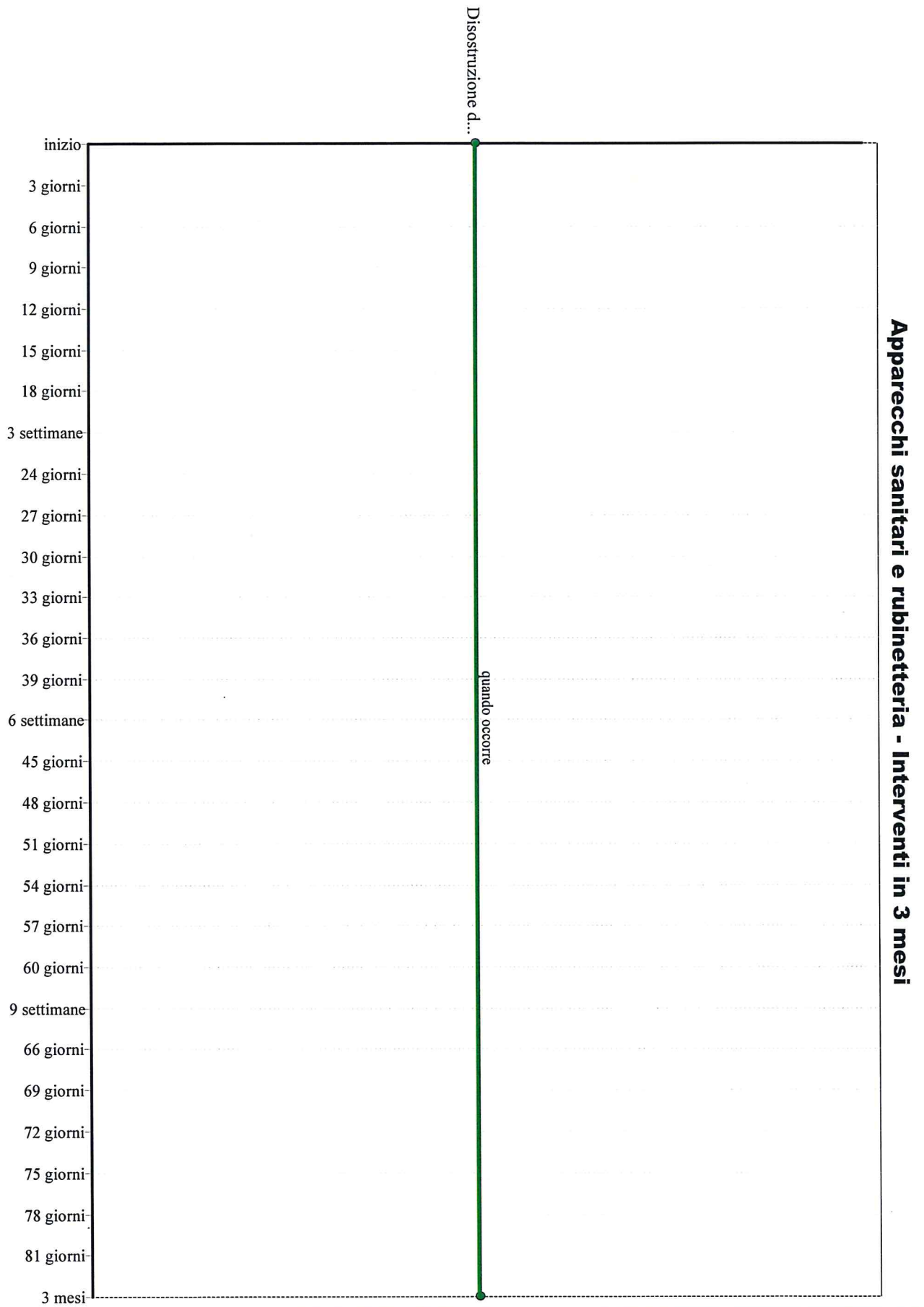
Cadenza: ogni 6 mesi

Rimozione di eventuale calcare sugli apparecchi sanitari con l'utilizzo di prodotti chimici.

- Ditte specializzate: *Idraulico*.



Apparecchi sanitari e rubinetteria - Controlli in 3 mesi



Elemento Manutenibile: 01.01.02

Collettori solari

Unità Tecnologica: 01.01
Impianto di distribuzione acqua fredda e calda

I collettori solari vengono generalmente utilizzati per impianti di produzione dell'acqua calda. Un collettore solare è costituito da: copertura, assorbitore, rivestimento superficiale assorbitore, isolamento termico, contenitore e supporto strutturale e guarnizioni di tenuta e sigillanti.

REQUISITI E PRESTAZIONI (EM)

01.01.02.R01 (Attitudine al) controllo della portata dei fluidi

Classe di Requisiti: Funzionalità d'uso

Classe di Esigenza: Funzionalità

I collettori solari devono assicurare una portata dei fluidi termovettori non inferiore a quella di progetto.

Prestazioni:

I collettori solari devono essere realizzati con materiali e componenti in grado di garantire la quantità d'acqua prevista dal progetto in modo da garantire la funzionalità dell'intero impianto in qualunque condizione di esercizio.

Livello minimo della prestazione:

Il controllo della portata dei collettori solari viene verificato mediante la prova indicata dalla norma UNI 8212-7. Al termine della prova si deve verificare la assenza di difetti o segni di cedimento. Il resoconto di prova deve indicare: la temperatura dell'acqua in ingresso e le portate e le perdite di carico riscontrate in ogni misura.

Riferimenti normativi:

D.M. Sviluppo Economico 22.1.2008, n. 37; UNI EN 12975-1/2.

01.01.02.R02 Efficienza

Classe di Requisiti: Funzionalità tecnologica

Classe di Esigenza: Funzionalità

I collettori solari devono funzionare in modo da garantire una capacità di rendimento termico corrispondente a quella di progetto.

Prestazioni:

I collettori solari ed i relativi componenti devono funzionare garantendo i livelli minimi di rendimento termico previsti dalla normativa.

Livello minimo della prestazione:

La capacità di rendimento termico dei collettori solari viene verificata mediante la prova indicata dalla norma UNI EN 12975. Al termine della prova si deve riportare la curva del rendimento termico.

Riferimenti normativi:

D.M. Sviluppo Economico 22.1.2008, n. 37; UNI EN 12975-1/2.

01.01.02.R03 Resistenza al vento

Classe di Requisiti: Di stabilità

Classe di Esigenza: Sicurezza

Gli elementi ed i materiali dei collettori solari devono essere in grado di contrastare in modo efficace il prodursi di deformazioni o rotture sotto l'azione del vento.

Prestazioni:

Gli elementi ed i materiali dei collettori solari devono essere idonei ad assicurare stabilità e resistenza all'azione di sollecitazioni dovute all'azione del vento in modo tale da garantire la sicurezza degli utenti.

Livello minimo della prestazione:

Sono da effettuare le verifiche prescritte dalla normativa vigente seguendo i metodi di calcolo da essa previsti. L'azione del vento da considerare è quella prevista dal D.M. 14.1.2008 (che divide convenzionalmente il territorio italiano in 4 zone), tenendo conto dell'altezza di installazione.

Riferimenti normativi:

D.M. Sviluppo Economico 22.1.2008, n. 37; UNI EN 12975-1/2.

01.01.02.R04 Resistenza alla corrosione

Classe di Requisiti: Durabilità tecnologica

Classe di Esigenza: Durabilità

I collettori solari devono essere in grado di contrastare in modo efficace il prodursi di fenomeni di corrosione.

Prestazioni:

Gli elementi ed i materiali dei collettori solari devono essere idonei ad assicurare stabilità e resistenza ad eventuali fenomeni di corrosione.

Livello minimo della prestazione:

La resistenza alla corrosione dei collettori solari viene verificata mediante la prova indicata dalla norma UNI EN 12975. Al termine della prova si deve verificare l'assenza di difetti o segni di cedimento.

Riferimenti normativi:

D.M. Sviluppo Economico 22.1.2008, n. 37; UNI EN 12975-1/2.

01.01.02.R05 Resistenza alla grandine

Classe di Requisiti: Di stabilità

Classe di Esigenza: Sicurezza

I collettori solari devono resistere senza subire deterioramenti all'azione esercitata dalla grandine.

Prestazioni:

I collettori solari devono essere dotati di superfici trasparenti (per consentire l'assorbimento dell'energia solare) capaci di resistere all'azione della grandine oltre ad impedire infiltrazioni di acqua.

Livello minimo della prestazione:

La capacità di resistenza alla grandine dei collettori solari viene verificata mediante la prova indicata dalla norma UNI EN 12975. Al termine della prova si deve verificare la assenza di difetti o segni di cedimento.

Riferimenti normativi:

D.M. Sviluppo Economico 22.1.2008, n. 37; UNI EN 12975-1/2.

01.01.02.R06 Resistenza alle temperature e a sbalzi di temperature

Classe di Requisiti: Di stabilità

Classe di Esigenza: Sicurezza

I materiali ed i componenti dei collettori solari devono mantenere inalterate le proprie caratteristiche chimico fisiche sotto l'azione di sollecitazioni termiche.

Prestazioni:

I materiali ed i componenti dei collettori solari devono essere in grado di mantenere le proprie caratteristiche chimico fisiche sotto l'azione di sollecitazioni termiche dovute a temperature estreme massime o minime e a sbalzi di temperatura realizzati in tempi brevi.

Livello minimo della prestazione:

La capacità di resistenza alla temperatura e a sbalzi repentini della stessa dei collettori solari viene verificata mediante la prova indicata dalla norma UNI 8212/2. Al termine della prova si deve verificare la assenza di difetti o segni di cedimento. Devono essere indicati i risultati della prova che devono contenere:

- la temperatura dell'assorbitore;
- la temperatura ambiente;
- l'irraggiamento;
- la media dell'irraggiamento nell'ora precedente la prova;

- la eventuale presenza di acqua all'interno del collettore.

Riferimenti normativi:

D.M. Sviluppo Economico 22.1.2008, n. 37; UNI EN 12975-1/2.

01.01.02.R07 Tenuta all'acqua e alla neve

Classe di Requisiti: Sicurezza d'uso

Classe di Esigenza: Sicurezza

I collettori solari vetrati devono essere idonei ad impedire infiltrazioni di acqua piovana al loro interno.

Prestazioni:

La tenuta ad eventuali infiltrazioni di acqua piovana o di neve deve essere garantita in condizioni di pressione e temperatura corrispondenti a quelle massime o minime esercizio.

Livello minimo della prestazione:

La tenuta ad eventuali infiltrazioni di acqua piovana o di neve deve essere garantita in condizioni di pressione e temperatura corrispondenti a quelle massime o minime esercizio.

Riferimenti normativi:

D.M. Sviluppo Economico 22.1.2008, n. 37; UNI EN 12975-1/2.

ANOMALIE RISCONTRABILI**01.01.02.A01 Difetti di fissaggio**

Difetti di tenuta degli elementi di fissaggio e di tenuta dei pannelli solari sul tetto.

01.01.02.A02 Difetti di serraggio morsetti

Difetti di serraggio dei morsetti elettrici dei pannelli solari.

01.01.02.A03 Difetti di tenuta

Difetti di tenuta con evidenti perdite di fluido captatore dell'energia solare dagli elementi del pannello.

01.01.02.A04 Incrostazioni

Formazione di muschi e licheni sulla superficie dei pannelli solari che sono causa di cali di rendimento.

01.01.02.A05 Infiltrazioni

Penetrazione continua di acqua che può venire in contatto con parti del pannello non previste per essere bagnate.

CONTROLLI ESEGUIBILI DA PERSONALE SPECIALIZZATO**01.01.02.C01 Controllo apparato elettrico**

Cadenza: ogni 6 mesi

Tipologia: Controllo a vista

Controllare lo stato di serraggio dei morsetti e la funzionalità delle resistenze elettriche della parte elettrica dei pannelli.

- Requisiti da verificare: 1) *Resistenza alla corrosione.*
- Anomalie riscontrabili: 1) *Difetti di serraggio morsetti.*
- Ditte specializzate: *Elettricista.*

01.01.02.C02 Controllo fissaggi

Cadenza: ogni 6 mesi

Tipologia: Controllo a vista

Controllare i sistemi di tenuta e di fissaggio dei pannelli sul tetto.

- Requisiti da verificare: 1) *Resistenza al vento.*
- Anomalie riscontrabili: 1) *Difetti di serraggio morsetti.*
- Ditte specializzate: *Idraulico.*

01.01.02.C03 Controllo generale pannelli

Cadenza: quando occorre

Tipologia: Ispezione a vista

Verificare lo stato dei pannelli in seguito ad eventi meteorici eccezionali quali temporali, grandinate, ecc.

- Requisiti da verificare: 1) *(Attitudine al) controllo della portata dei fluidi;* 2) *(Attitudine al) controllo della tenuta;* 3) *Efficienza;* 4) *Resistenza al vento;* 5) *Resistenza alla corrosione.*
- Anomalie riscontrabili: 1) *Difetti di fissaggio;* 2) *Difetti di serraggio morsetti;* 3) *Difetti di tenuta;* 4) *Incrostazioni;* 5) *Infiltrazioni.*
- Ditte specializzate: *Idraulico.*

01.01.02.C04 Controllo valvole

Cadenza: ogni 6 mesi

Tipologia: Controllo a vista

Controllare i sistemi di sicurezza, il funzionamento delle valvole di scarico e della pompa.

- Requisiti da verificare: 1) *(Attitudine al) controllo della portata dei fluidi;* 2) *(Attitudine al) controllo della tenuta.*
- Ditte specializzate: *Idraulico.*

MANUTENZIONI ESEGUIBILI DA PERSONALE SPECIALIZZATO

01.01.02.I01 Pulizia

Cadenza: ogni 12 mesi

Effettuare una pulizia, con trattamento specifico, per eliminare muschi e licheni che si depositano sulla superficie esterna dei pannelli.

- Ditte specializzate: *Idraulico.*

01.01.02.I02 Sostituzione fluido

Cadenza: ogni 2 anni

Sostituzione del fluido captatore dell'energia solare.

- Ditte specializzate: *Idraulico.*

01.01.02.I03 Sostituzione pannelli

Cadenza: ogni 10 anni

Sostituzione dei pannelli che non assicurano un rendimento termico accettabile.


- Ditte specializzate: *Idraulico.*

01.01.02.I04 Spurgo pannelli

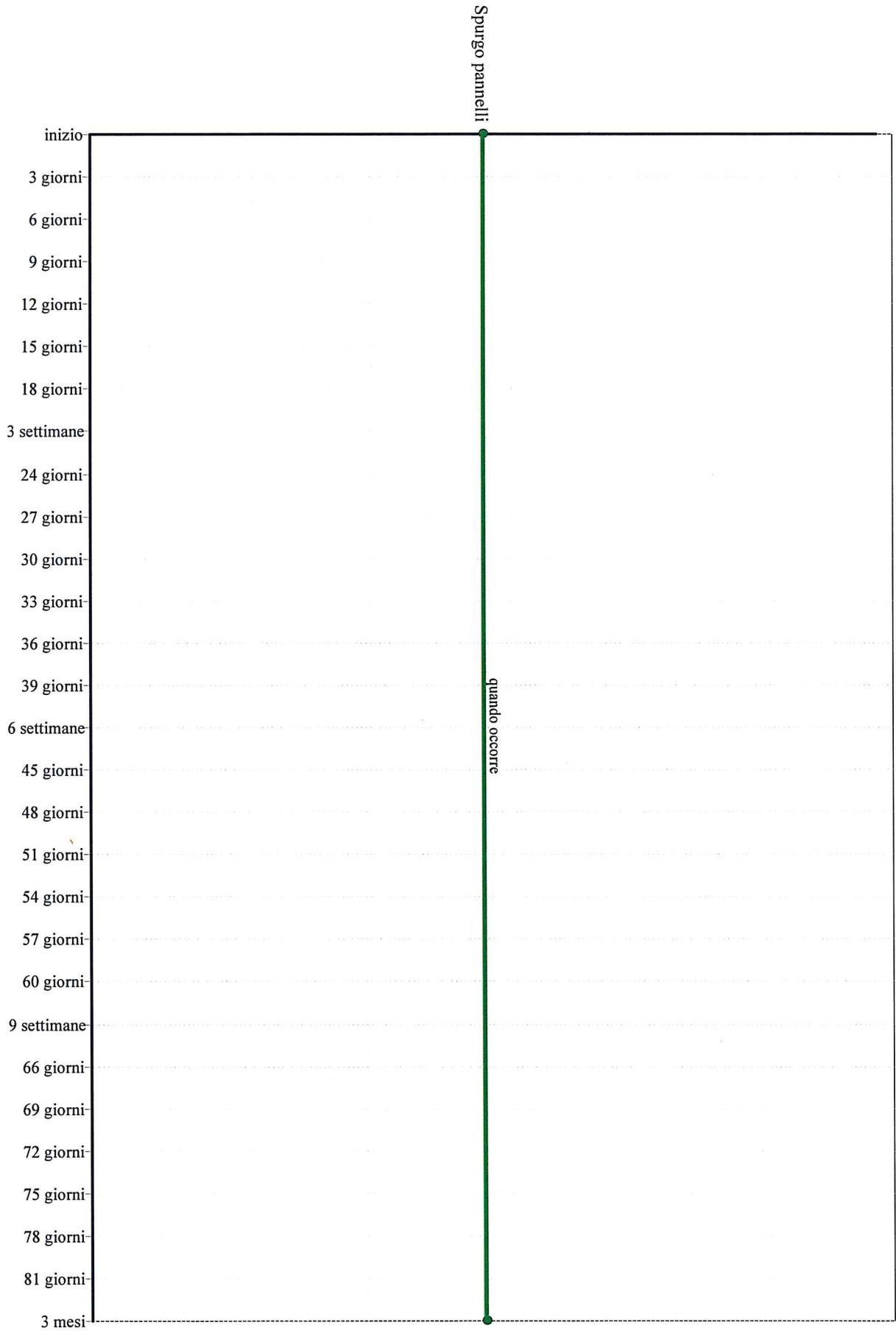
Cadenza: quando occorre

In caso di temperature troppo rigide è consigliabile effettuare lo spurgo del fluido dei pannelli per evitare congelamenti e conseguente rottura dei pannelli stessi.

- Ditte specializzate: *Idraulico*.



Collettori solari - Controlli in 3 mesi



Collettori solari - Interventi in 3 mesi

Elemento Manutenibile: 01.01.03

Serbatoi di accumulo

Unità Tecnologica: 01.01

Impianto di distribuzione acqua fredda e calda

I serbatoi di accumulo consentono il corretto funzionamento delle macchine idrauliche e/o dei riscaldatori ed assicurano una riserva idrica adeguata alle necessità degli utenti in caso di cattivo funzionamento delle reti di distribuzione o in caso di arresti della erogazione da parte dei gestori del servizio di erogazione.

REQUISITI E PRESTAZIONI (EM)

01.01.03.R01 (Attitudine al) controllo della tenuta

*Classe di Requisiti: Di stabilità**Classe di Esigenza: Sicurezza*

Gli elementi costituenti i serbatoi devono essere in grado di evitare fughe dei fluidi di alimentazione in modo da assicurare la durata e la funzionalità nel tempo.

Prestazioni:

I materiali e componenti devono essere idonei ad impedire fughe dei fluidi in modo da assicurarne la durata e la funzionalità nel tempo. Tali prestazioni devono essere garantite in condizioni di pressione e temperatura corrispondenti a quelle massime di esercizio.

Livello minimo della prestazione:

I serbatoi sono sottoposti alla prova di tenuta. Si sottopone l'intera rete idrica, per un tempo non inferiore alle 4 ore, all'azione di una pressione di 1,5 volte quella massima di esercizio, con un minimo di 600 kPa. La prova si ritiene superata positivamente se la pressione della rete è rimasta invariata, con una tolleranza di 30 kPa (controllata mediante un manometro registratore) e non si sono verificate rotture, deformazioni o altri deterioramenti in genere (trafilamenti d'acqua, trasudi, ecc.).

Riferimenti normativi:

UNI EN 837-1/2/3; UNI EN 10240; UNI EN 10224; UNI EN 1074-1; UNI 9182; UNI EN 10255; UNI EN ISO 4126-1/2/3/4/5/6/7; CEI 64.

01.01.03.R02 Potabilità

*Classe di Requisiti: Protezione dagli agenti chimici ed organici**Classe di Esigenza: Sicurezza*

I fluidi erogati dagli impianti idrosanitari ed utilizzati per soddisfare il fabbisogno umano, devono possedere caratteristiche tali da non compromettere la salute umana.

Prestazioni:

I parametri organolettici, chimico-fisici, microbiologici nonché quelli relativi alla presenza di sostanze indesiderabili o tossiche devono risultare conformi a quelli riportati nell'allegato I al D.P.R. 24 maggio 1988 e nelle successive disposizioni legislative e normative vigenti.

Livello minimo della prestazione:

L'acqua destinata al consumo umano deve essere controllata effettuando delle analisi chimico-fisiche e batteriologiche per accertarne la rispondenza alle specifiche prestazionali richieste.

Riferimenti normativi:

D.P.R. 24.5.1988, n. 236; D.M. Sanità 26.3.1991; D.M. Sanità e Ambiente 20.1.1992; UNI 9182; UNI EN 1074-1; UNI EN 837-1/2/3; UNI EN 10240; CEI 64.

ANOMALIE RISCONTRABILI

01.01.03.A01 Difetti del galleggiante

Difetti di funzionamento del galleggiante.

01.01.03.A02 Difetti di regolazione

Cattivo funzionamento del sistema di taratura e controllo.

01.01.03.A03 Perdita di carico

Perdite del liquido per cattivo funzionamento del livellostato e del pressostato delle pompe.

CONTROLLI ESEGUIBILI DA PERSONALE SPECIALIZZATO

01.01.03.C01 Controllo generale

Cadenza: ogni 12 mesi

Tipologia: Controllo a vista

Controllare lo stato generale e l'integrità dei serbatoi e provvedere alla eliminazione di eventuali perdite ripristinando le guarnizioni del passo d'uomo.

- Requisiti da verificare: 1) *(Attitudine al) controllo della tenuta*; 2) *Potabilità*.
- Anomalie riscontrabili: 1) *Difetti di regolazione*; 2) *Perdita di carico*.
- Ditte specializzate: *Idraulico*.

01.01.03.C02 Controllo gruppo di riempimento

Cadenza: ogni 12 mesi

Tipologia: Controllo a vista

Controllare il corretto funzionamento del galleggiante, della valvola di alimentazione e verificare che il tubo di troppo pieno sia libero da ostruzioni.

- Requisiti da verificare: 1) *(Attitudine al) controllo della tenuta*.
- Anomalie riscontrabili: 1) *Difetti di regolazione*.
- Ditte specializzate: *Idraulico*.

MANUTENZIONI ESEGUIBILI DA PERSONALE SPECIALIZZATO

01.01.03.I01 Pulizia


Cadenza: ogni 2 anni

Pulizia interna mediante lavaggio con eventuale asportazione di rifiuti.

- Ditte specializzate: *Idraulico*.

inizio	
3 giorni	
6 giorni	
9 giorni	
12 giorni	
15 giorni	
18 giorni	
3 settimane	
24 giorni	
27 giorni	
30 giorni	
33 giorni	
36 giorni	
39 giorni	
6 settimane	
45 giorni	
48 giorni	
51 giorni	
54 giorni	
57 giorni	
60 giorni	
9 settimane	
66 giorni	
69 giorni	
72 giorni	
75 giorni	
78 giorni	
81 giorni	
3 mesi	

Serbatoi di accumulo - Controlli in 3 mesi



Serbatoi di accumulo - Interventi in 3 mesi

Elemento Manutenibile: 01.01.04

Tubazioni in rame

Unità Tecnologica: 01.01
Impianto di distribuzione acqua fredda e calda

Le tubazioni in rame hanno la funzione di trasportare i fluidi termovettori alla rubinetteria degli apparecchi sanitari.

REQUISITI E PRESTAZIONI (EM)

01.01.04.R01 (Attitudine al) controllo dell'aggressività dei fluidi

Classe di Requisiti: Funzionalità tecnologica

Classe di Esigenza: Funzionalità

I fluidi termovettori dell'impianto idrico sanitario non devono dar luogo a fenomeni di incrostazioni, corrosioni, depositi che possano compromettere il regolare funzionamento degli impianti stessi.

Prestazioni:

Devono essere previsti specifici trattamenti dell'acqua dei circuiti di riscaldamento, raffreddamento e umidificazione in modo che le caratteristiche chimico-fisiche (aspetto, pH, conduttività elettrica, durezza totale, cloruri, ecc.) corrispondano a quelle riportate dalla normativa. Inoltre le tubazioni in rame devono essere rivestite con idonei materiali coibenti in grado di limitare le variazioni della temperatura dell'acqua in circolazione.

Livello minimo della prestazione:

L'analisi deve essere ripetuta periodicamente possibilmente con frequenza settimanale o mensile e comunque ogni volta che si verifichi o si sospetti un cambiamento delle caratteristiche dell'acqua secondo quanto indicato dalla normativa UNI.

Riferimenti normativi:

D.M. Sviluppo Economico 22.1.2008, n. 37; UNI EN 1057.

ANOMALIE RISCONTRABILI

01.01.04.A01 Difetti di coibentazione

Difetti di tenuta della coibentazione.

01.01.04.A02 Difetti di regolazione e controllo

Difetti di taratura dei dispositivi di sicurezza e controllo quali manometri, termometri, pressostati di comando.

01.01.04.A03 Difetti di tenuta

Perdite o fughe dei fluidi circolanti nelle tubazioni.

01.01.04.A04 Deformazione

Cambiamento della forma iniziale con imbarcamento degli elementi e relativa irregolarità della sovrapposizione degli stessi.

01.01.04.A05 Errori di pendenza

Errore nel calcolo della pendenza che causa un riflusso delle acque con conseguente ristagno delle stesse.

01.01.04.A06 Incrostazioni

Accumuli di materiale di deposito all'interno delle tubazioni ed in prossimità dei filtri che causano perdite o rotture delle tubazioni.

CONTROLLI ESEGUIBILI DA PERSONALE SPECIALIZZATO

01.01.04.C01 Controllo generale tubazioni

Cadenza: ogni 12 mesi

Tipologia: Ispezione a vista

Verificare le caratteristiche principali delle tubazioni con particolare riguardo a:

-tenuta delle congiunzioni a flangia; -giunti per verificare la presenza di lesioni o di sconnessioni; -la stabilità de sostegni dei tubi; -vibrazioni; -presenza di acqua di condensa; -serrande e meccanismi di comando; -coibentazione dei tubi.

- Requisiti da verificare: 1) *(Attitudine al) controllo della tenuta;* 2) *(Attitudine al) controllo dell'aggressività dei fluidi.*
- Anomalie riscontrabili: 1) *Difetti di coibentazione;* 2) *Difetti di regolazione e controllo;* 3) *Difetti di tenuta;* 4) *Incrostazioni;* 5) *Deformazione.*
- Ditte specializzate: *Idraulico.*

MANUTENZIONI ESEGUIBILI DA PERSONALE SPECIALIZZATO

01.01.04.I01 Ripristino coibentazione

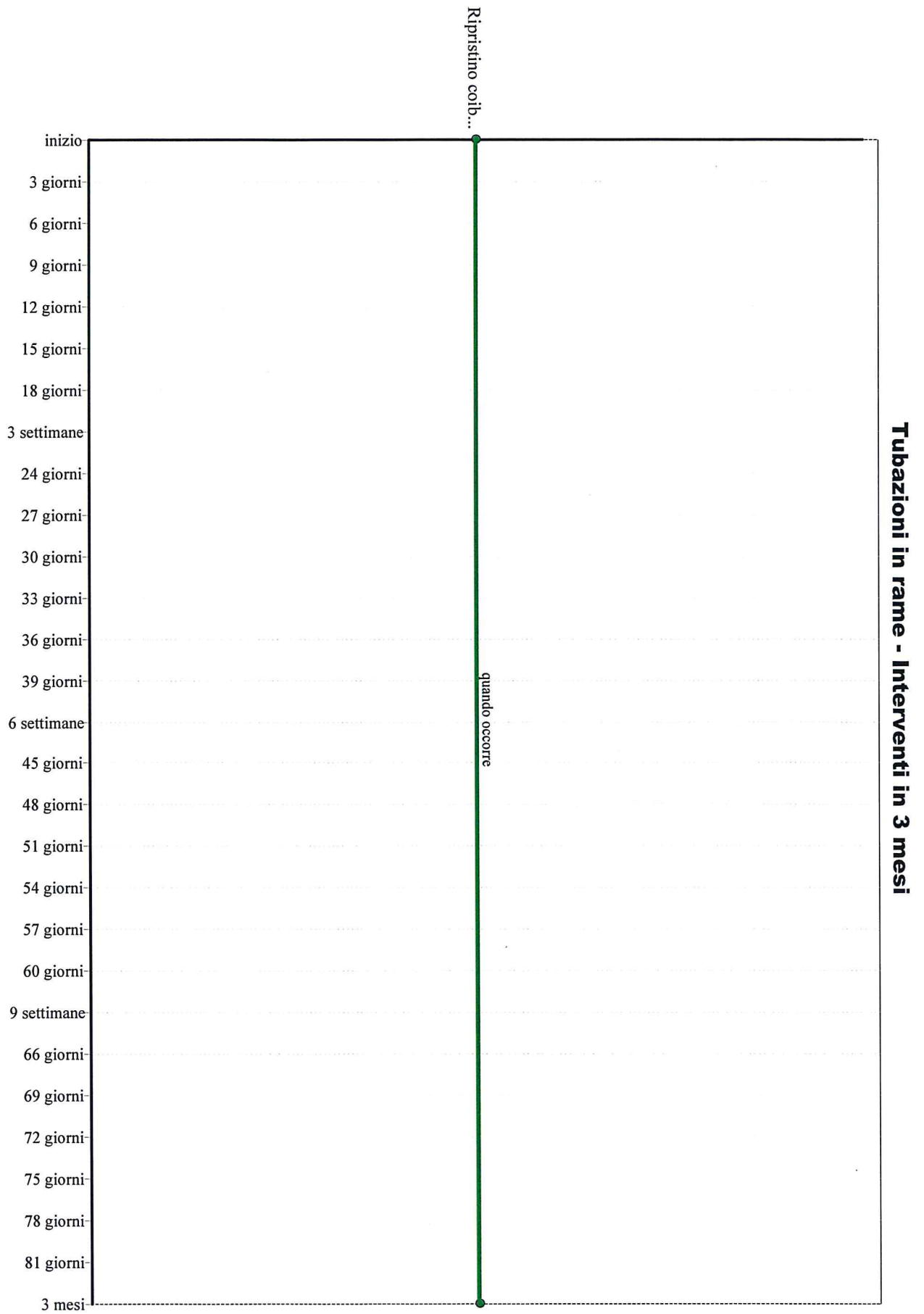
Cadenza: quando occorre

Effettuare un ripristino dello strato di coibentazione delle tubazioni quando sono evidenti i segni di degradamento.

- Ditte specializzate: *Idraulico.*

inizio	
3 giorni	
6 giorni	
9 giorni	
12 giorni	
15 giorni	
18 giorni	
3 settimane	
24 giorni	
27 giorni	
30 giorni	
33 giorni	
36 giorni	
39 giorni	
6 settimane	
45 giorni	
48 giorni	
51 giorni	
54 giorni	
57 giorni	
60 giorni	
9 settimane	
66 giorni	
69 giorni	
72 giorni	
75 giorni	
78 giorni	
81 giorni	
3 mesi	

Tubazioni in rame - Controlli in 3 mesi



Unità Tecnologica: 01.02

Impianto di smaltimento acque reflue

L'impianto di smaltimento acque reflue è l'insieme degli elementi tecnici aventi funzione di eliminare le acque usate e di scarico dell'impianto idrico sanitario e convogliarle verso le reti esterne di smaltimento. Gli elementi dell'impianto di smaltimento delle acque reflue devono essere autopulibili per assicurare la funzionalità dell'impianto evitando la formazione di depositi sul fondo dei condotti e sulle pareti delle tubazioni. Al fine di concorrere ad assicurare i livelli prestazionali imposti dalla normativa per il controllo del rumore è opportuno dimensionare le tubazioni di trasporto dei fluidi in modo che la velocità di tali fluidi non superi i limiti imposti dalla normativa.

L'Unità Tecnologica è composta dai seguenti Elementi Manutenibili:

- ° 01.02.01 Collettori
- ° 01.02.02 Tubazioni
- ° 01.02.03 Vasche di accumulo

Elemento Manutenibile: 01.02.01

Collettori

Unità Tecnologica: 01.02

Impianto di smaltimento acque reflue

I collettori fognari sono tubazioni o condotti di altro genere, normalmente interrati funzionanti essenzialmente a gravità, che hanno la funzione di convogliare nella rete fognaria acque di scarico usate e/o meteoriche provenienti da più origini.

REQUISITI E PRESTAZIONI (EM)

01.02.01.R01 (Attitudine al) controllo della portata

Classe di Requisiti: *Funzionalità d'uso*

Classe di Esigenza: *Funzionalità*

I collettori fognari devono essere in grado di garantire in ogni momento la portata e la pressione richiesti dall'impianto.

Prestazioni:

La portata deve essere verificata in sede di collaudo (ed annotata sul certificato di collaudo) e successivamente con ispezioni volte alla verifica di detti valori. Anche i risultati delle ispezioni devono essere riportati su un apposito libretto.

Livello minimo della prestazione:

La valutazione della portata di punta delle acque di scorrimento superficiale, applicabile alle aree fino a 200 ha o a durate di pioggia fino a 15 min, è data dalla formula:

$$Q = Y \times i \times A$$

dove:

- Q è la portata di punta, in litri al secondo;
- Y è il coefficiente di raccolta (fra 0,0 e 1,0), adimensionale;
- i è l'intensità delle precipitazioni piovose, in litri al secondo per ettaro;
- A è l'area su cui cadono le precipitazioni piovose (misurata orizzontalmente) in ettari.

Riferimenti normativi:

UNI EN 752.

01.02.01.R02 (Attitudine al) controllo della tenuta

Classe di Requisiti: *Funzionalità tecnologica*

Classe di Esigenza: *Funzionalità*

I collettori fognari devono essere idonei ad impedire fughe dei fluidi assicurando così la durata e la funzionalità nel tempo.

Prestazioni:

Il controllo della tenuta deve essere garantito in condizioni di pressione e temperatura corrispondenti a quelle massime o minime di esercizio.

Livello minimo della prestazione:

La capacità di tenuta dei collettori fognari può essere verificata mediante prova da effettuarsi con le modalità ed i tempi previsti dalla norma UNI EN 752-2. In nessuna condizione di esercizio le pressioni devono superare il valore di 250 Pa che corrisponde a circa la metà dell'altezza dell'acqua contenuta dai sifoni normali.

Riferimenti normativi:

UNI EN 752.

01.02.01.R03 Assenza della emissione di odori sgradevoli

Classe di Requisiti: *Olfattivi*

Classe di Esigenza: *Benessere*

I collettori fognari devono essere realizzati in modo da non emettere odori sgradevoli.

Prestazioni:

I collettori fognari devono essere realizzati con materiali tali da non produrre o riemettere sostanze o odori sgradevoli rischiosi per la salute e la vita delle persone.

Livello minimo della prestazione:

L'ermeticità degli elementi può essere accertata effettuando la prova indicata dalla norma UNI EN 752. La stetticità all'interno dei collettori di fognatura può provocare la formazione di idrogeno solforato (H₂S). L'idrogeno solforato (tossico e potenzialmente letale), in base alla concentrazione in cui è presente, è nocivo, maleodorante e tende ad aggredire alcuni materiali dei condotti, degli impianti di trattamento e delle stazioni di pompaggio. I parametri da cui dipende la concentrazione di idrogeno solforato, dei quali è necessario tenere conto, sono:

- temperatura;
 - domanda biochimica di ossigeno (BOD);
 - presenza di solfati;
 - tempo di permanenza dell'effluente nel sistema di collettori di fognatura;
 - velocità e condizioni di turbolenza;
 - pH;
 - ventilazione dei collettori di fognatura;
 - esistenza a monte del collettore di fognatura a gravità di condotti in pressione o di scarichi specifici di effluenti industriali.
- La formazione di solfuri nei collettori di fognatura a pressione e a gravità può essere quantificata in via previsionale applicando alcune formule.

Riferimenti normativi:

UNI EN 752.

01.02.01.R04 Pulibilità

Classe di Requisiti: Di manutenibilità

Classe di Esigenza: Gestione

I collettori fognari devono essere autopulibili per assicurare la funzionalità dell'impianto.

Prestazioni:

I collettori fognari devono essere realizzati con materiali e finiture tali da essere facilmente autopulibili in modo da evitare depositi di materiale che possa comprometterne il regolare funzionamento con rischi di inondazione e inquinamento. Pertanto i collettori di fognatura devono essere progettati in modo da esercitare una sufficiente sollecitazione di taglio sui detriti allo scopo di limitare l'accumulo di solidi.

Livello minimo della prestazione:

Per la verifica della facilità di pulizia si effettua una prova così come descritto dalla norma UNI EN 752. Per i collettori di fognatura di diametro ridotto (inferiore a DN 300), l'autopulibilità può essere generalmente raggiunta garantendo o che venga raggiunta almeno una volta al giorno la velocità minima di 0,7 m/s o che venga specificata una pendenza minima di 1:DN. Nel caso di connessioni di scarico e collettori di fognatura di diametro più ampio, può essere necessario raggiungere velocità superiori, soprattutto se si prevede la presenza di sedimenti relativamente grossi.

Riferimenti normativi:

UNI EN 752.

ANOMALIE RISCONTRABILI

01.02.01.A01 Accumulo di grasso

Accumulo di grasso che si deposita sulle pareti dei condotti.

01.02.01.A02 Corrosione

Corrosione delle tubazioni di adduzione con evidenti segni di decadimento delle stesse evidenziato con cambio di colore e presenza di ruggine in prossimità delle corrosioni.

01.02.01.A03 Difetti ai raccordi o alle connessioni

Perdite del fluido in prossimità di raccordi dovute a errori o sconnessioni delle giunzioni.

01.02.01.A04 Erosione

Erosione del suolo all'esterno dei tubi che è solitamente causata dall'infiltrazione di terra.

01.02.01.A05 Incrostazioni

Accumulo di depositi minerali sulle pareti dei condotti.

01.02.01.A06 Intasamento

Depositi di sedimenti e/o detriti nel sistema che formano ostruzioni diminuendo la capacità di trasporto dei condotti.

01.02.01.A07 Odori sgradevoli

Setticizia delle acque di scarico che può produrre odori sgradevoli accompagnati da gas letali o esplosivi e aggressioni chimiche rischiose per la salute delle persone.

01.02.01.A08 Penetrazione di radici

Penetrazione all'interno dei condotti di radici vegetali che provocano intasamento del sistema.

01.02.01.A09 Sedimentazione

Accumulo di depositi minerali sul fondo dei condotti che può causare l'ostruzione delle condotte.

CONTROLLI ESEGUIBILI DA PERSONALE SPECIALIZZATO

01.02.01.C01 Controllo generale

Cadenza: ogni 12 mesi

Tipologia: Ispezione

Verificare lo stato generale e l'integrità con particolare attenzione allo stato della tenuta dei condotti orizzontali a vista.

- Requisiti da verificare: 1) *(Attitudine al) controllo della portata*; 2) *(Attitudine al) controllo della tenuta*; 3) *Pulibilità*.
- Anomalie riscontrabili: 1) *Accumulo di grasso*; 2) *Corrosione*; 3) *Erosione*; 4) *Incrostazioni*; 5) *Intasamento*; 6) *Odori sgradevoli*; 7) *Sedimentazione*.
- Ditte specializzate: *Specializzati vari*.

MANUTENZIONI ESEGUIBILI DA PERSONALE SPECIALIZZATO

01.02.01.I01 Pulizia collettore acque nere o miste

Cadenza: ogni 12 mesi

Eeguire una pulizia del sistema orizzontale di convogliamento delle acque reflue mediante asportazione dei fanghi di deposito e lavaggio con acqua a pressione.

- Ditte specializzate: *Specializzati vari*.

inizio	
3 giorni	
6 giorni	
9 giorni	
12 giorni	
15 giorni	
18 giorni	
3 settimane	
24 giorni	
27 giorni	
30 giorni	
33 giorni	
36 giorni	
39 giorni	
6 settimane	
45 giorni	
48 giorni	
51 giorni	
54 giorni	
57 giorni	
60 giorni	
9 settimane	
66 giorni	
69 giorni	
72 giorni	
75 giorni	
78 giorni	
81 giorni	
3 mesi	

Collettori - Controlli in 3 mesi

inizio	
3 giorni	
6 giorni	
9 giorni	
12 giorni	
15 giorni	
18 giorni	
3 settimane	
24 giorni	
27 giorni	
30 giorni	
33 giorni	
36 giorni	
39 giorni	
6 settimane	
45 giorni	
48 giorni	
51 giorni	
54 giorni	
57 giorni	
60 giorni	
9 settimane	
66 giorni	
69 giorni	
72 giorni	
75 giorni	
78 giorni	
81 giorni	
3 mesi	

Collettori - Interventi in 3 mesi

Elemento Manutenibile: 01.02.02

Tubazioni

Unità Tecnologica: 01.02

Impianto di smaltimento acque reflue

Le tubazioni dell'impianto di smaltimento delle acque provvedono allo sversamento dell'acqua nei collettori fognari o nelle vasche di accumulo se presenti.

REQUISITI E PRESTAZIONI (EM)

01.02.02.R01 (Attitudine al) controllo della portata

Classe di Requisiti: *Funzionalità d'uso*

Classe di Esigenza: *Funzionalità*

Le tubazioni devono essere in grado di garantire in ogni momento la portata e la pressione richiesti dall'impianto.

Prestazioni:

La portata deve essere verificata in sede di collaudo (ed annotata sul certificato di collaudo) e successivamente con ispezioni volte alla verifica di detti valori. Anche i risultati delle ispezioni devono essere riportati su un apposito libretto.

Livello minimo della prestazione:

La valutazione della portata di punta delle acque di scorrimento superficiale, applicabile alle aree fino a 200 ha o a durate di pioggia fino a 15 min, è data dalla formula:

$$Q = Y \times i \times A$$

dove:

- Q è la portata di punta, in litri al secondo;
- Y è il coefficiente di raccolta (fra 0,0 e 1,0), adimensionale;
- i è l'intensità delle precipitazioni piovose, in litri al secondo per ettaro;
- A è l'area su cui cadono le precipitazioni piovose (misurata orizzontalmente) in ettari.

Riferimenti normativi:

D.M. Sviluppo Economico 22.1.2008, n. 37; UNI EN 752; UNI EN 1329-1/2; UNI EN 1401-1/2/3; UNI EN 1519-1/2; UNI EN 1451-1/2.

ANOMALIE RISCONTRABILI

01.02.02.A01 Accumulo di grasso

Accumulo di grasso che si deposita sulle pareti dei condotti.

01.02.02.A02 Corrosione

Corrosione delle tubazioni di adduzione con evidenti segni di decadimento delle stesse evidenziato con cambio di colore e presenza di ruggine in prossimità delle corrosioni.

01.02.02.A03 Difetti ai raccordi o alle connessioni

Perdite del fluido in prossimità di raccordi dovute a errori o sconessioni delle giunzioni.

01.02.02.A04 Erosione

Erosione del suolo all'esterno dei tubi che è solitamente causata dall'infiltrazione di terra.

01.02.02.A05 Incrostazioni

Accumulo di depositi minerali sulle pareti dei condotti.

01.02.02.A06 Odori sgradevoli

Setticità delle acque di scarico che può produrre odori sgradevoli accompagnati da gas letali o esplosivi e aggressioni chimiche rischiose per la salute delle persone.

01.02.02.A07 Penetrazione di radici

Penetrazione all'interno dei condotti di radici vegetali che provocano intasamento del sistema.

01.02.02.A08 Sedimentazione

Accumulo di depositi minerali sul fondo dei condotti che può causare l'ostruzione delle condotte.

CONTROLLI ESEGUIBILI DA PERSONALE SPECIALIZZATO

01.02.02.C01 Controllo della manovrabilità valvole

Cadenza: ogni 12 mesi

Tipologia: Controllo

Effettuare una manovra di tutti gli organi di intercettazione per evitare che si blocchino

- Anomalie riscontrabili: 1) *Difetti ai raccordi o alle connessioni.*
- Ditte specializzate: *Idraulico.*

01.02.02.C02 Controllo generale

Cadenza: ogni 12 mesi

Tipologia: Controllo a vista

Verificare lo stato degli eventuali dilatatori e giunti elastici, la tenuta delle congiunzioni a flangia, la stabilità dei sostegni e degli eventuali giunti fissi. Verificare inoltre l'assenza di odori sgradevoli e di inflessioni nelle tubazioni.

- Requisiti da verificare: 1) *(Attitudine al) controllo della portata.*
- Anomalie riscontrabili: 1) *Corrosione;* 2) *Difetti ai raccordi o alle connessioni.*
- Ditte specializzate: *Idraulico.*

01.02.02.C03 Controllo tenuta

Cadenza: ogni 12 mesi

Tipologia: Controllo a vista

Verificare l'integrità delle tubazioni con particolare attenzione ai raccordi tra tronchi di tubo.

- Requisiti da verificare: 1) *(Attitudine al) controllo della portata.*
- Anomalie riscontrabili: 1) *Corrosione;* 2) *Difetti ai raccordi o alle connessioni.*
- Ditte specializzate: *Idraulico.*

MANUTENZIONI ESEGUIBILI DA PERSONALE SPECIALIZZATO

01.02.02.I01 Pulizia

Cadenza: ogni 6 mesi

Eseguire una pulizia dei sedimenti formati e che provocano ostruzioni diminuendo la capacità di trasporto dei fluidi.

- Ditte specializzate: *Idraulico*.

inizio	
3 giorni	
6 giorni	
9 giorni	
12 giorni	
15 giorni	
18 giorni	
3 settimane	
24 giorni	
27 giorni	
30 giorni	
33 giorni	
36 giorni	
39 giorni	
6 settimane	
45 giorni	
48 giorni	
51 giorni	
54 giorni	
57 giorni	
60 giorni	
9 settimane	
66 giorni	
69 giorni	
72 giorni	
75 giorni	
78 giorni	
81 giorni	
3 mesi	

Tubazioni - Controlli in 3 mesi

inizio	
3 giorni	
6 giorni	
9 giorni	
12 giorni	
15 giorni	
18 giorni	
3 settimane	
24 giorni	
27 giorni	
30 giorni	
33 giorni	
36 giorni	
39 giorni	
6 settimane	
45 giorni	
48 giorni	
51 giorni	
54 giorni	
57 giorni	
60 giorni	
9 settimane	
66 giorni	
69 giorni	
72 giorni	
75 giorni	
78 giorni	
81 giorni	
3 mesi	

Tubazioni - Interventi in 3 mesi

Elemento Manutenibile: 01.02.03

Vasche di accumulo

Unità Tecnologica: 01.02

Impianto di smaltimento acque reflue

Le vasche di accumulo hanno la funzione di ridurre le portate di punta per mezzo dell'accumulo temporaneo delle acque di scarico all'interno del sistema.

REQUISITI E PRESTAZIONI (EM)

01.02.03.R01 Assenza della emissione di odori sgradevoli

Classe di Requisiti: *Olfattivi*

Classe di Esigenza: *Benessere*

Le vasche di accumulo devono essere realizzati in modo da non produrre o consentire la emissione di odori sgradevoli.

Prestazioni:

Le vasche di accumulo devono essere realizzati con materiali tali da non produrre o rimettere sostanze o odori sgradevoli e aggressioni chimiche rischiosi per la salute e la vita delle persone.

Livello minimo della prestazione:

L'ermeticità degli elementi può essere accertata effettuando la prova indicata dalla norma UNI EN 752. La setticità all'interno dei collettori di fognatura può provocare la formazione di idrogeno solforato (H₂S). L'idrogeno solforato (tossico e potenzialmente letale), in base alla concentrazione in cui è presente, è nocivo, maleodorante e tende ad aggredire alcuni materiali dei condotti, degli impianti di trattamento e delle stazioni di pompaggio. I parametri da cui dipende la concentrazione di idrogeno solforato, dei quali è necessario tenere conto, sono:

- temperatura;
 - domanda biochimica di ossigeno (BOD);
 - presenza di solfati;
 - tempo di permanenza dell'effluente nel sistema di collettori di fognatura;
 - velocità e condizioni di turbolenza;
 - pH;
 - ventilazione dei collettori di fognatura;
 - esistenza a monte del collettore di fognatura a gravità di condotti in pressione o di scarichi specifici di effluenti industriali.
- La formazione di solfuri nei collettori di fognatura a pressione e a gravità può essere quantificata in via previsionale applicando alcune formule.

Riferimenti normativi:

UNI EN 752.

ANOMALIE RISCONTRABILI

01.02.03.A01 Accumulo di grasso

Accumulo di grasso che si deposita sulle pareti dei condotti.

01.02.03.A02 Difetti ai raccordi o alle connessioni

Perdite del fluido in prossimità di raccordi dovute a errori o sconessioni delle giunzioni.

01.02.03.A03 Incrostazioni

Accumulo di depositi minerali sulle pareti dei condotti.

01.02.03.A04 Odori sgradevoli

Setticità delle acque di scarico che può produrre odori sgradevoli accompagnati da gas letali o esplosivi e aggressioni chimiche rischiose per la salute delle persone.

01.02.03.A05 Penetrazione di radici

Penetrazione all'interno dei condotti di radici vegetali che provocano intasamento del sistema.

01.02.03.A06 Sedimentazione

Accumulo di depositi minerali sul fondo dei condotti che può causare l'intasamento.

CONTROLLI ESEGUIBILI DA PERSONALE SPECIALIZZATO

01.02.03.C01 Controllo generale

Cadenza: ogni 6 mesi

Tipologia: Ispezione

Verificare che non ci siano ostruzione dei dispositivi di regolazione del flusso ed eventuali sedimenti di materiale di risulta. Verificare inoltre l'integrità delle pareti e l'assenza di corrosione e di degrado.

- Requisiti da verificare: 1) *Assenza della emissione di odori sgradevoli.*
- Anomalie riscontrabili: 1) *Accumulo di grasso;* 2) *Incrostazioni;* 3) *Odori sgradevoli;* 4) *Penetrazione di radici;* 5) *Sedimentazione.*
- Ditte specializzate: *Specializzati vari.*

MANUTENZIONI ESEGUIBILI DA PERSONALE SPECIALIZZATO

01.02.03.I01 Pulizia

Cadenza: quando occorre

Effettuare lo svuotamento e la successiva pulizia delle vasche di accumulo mediante asportazione dei fanghi di deposito e lavaggio con acqua a pressione.

- Ditte specializzate: *Specializzati vari.*


01.02.03.I02 Ripristino rivestimenti

Cadenza: quando occorre

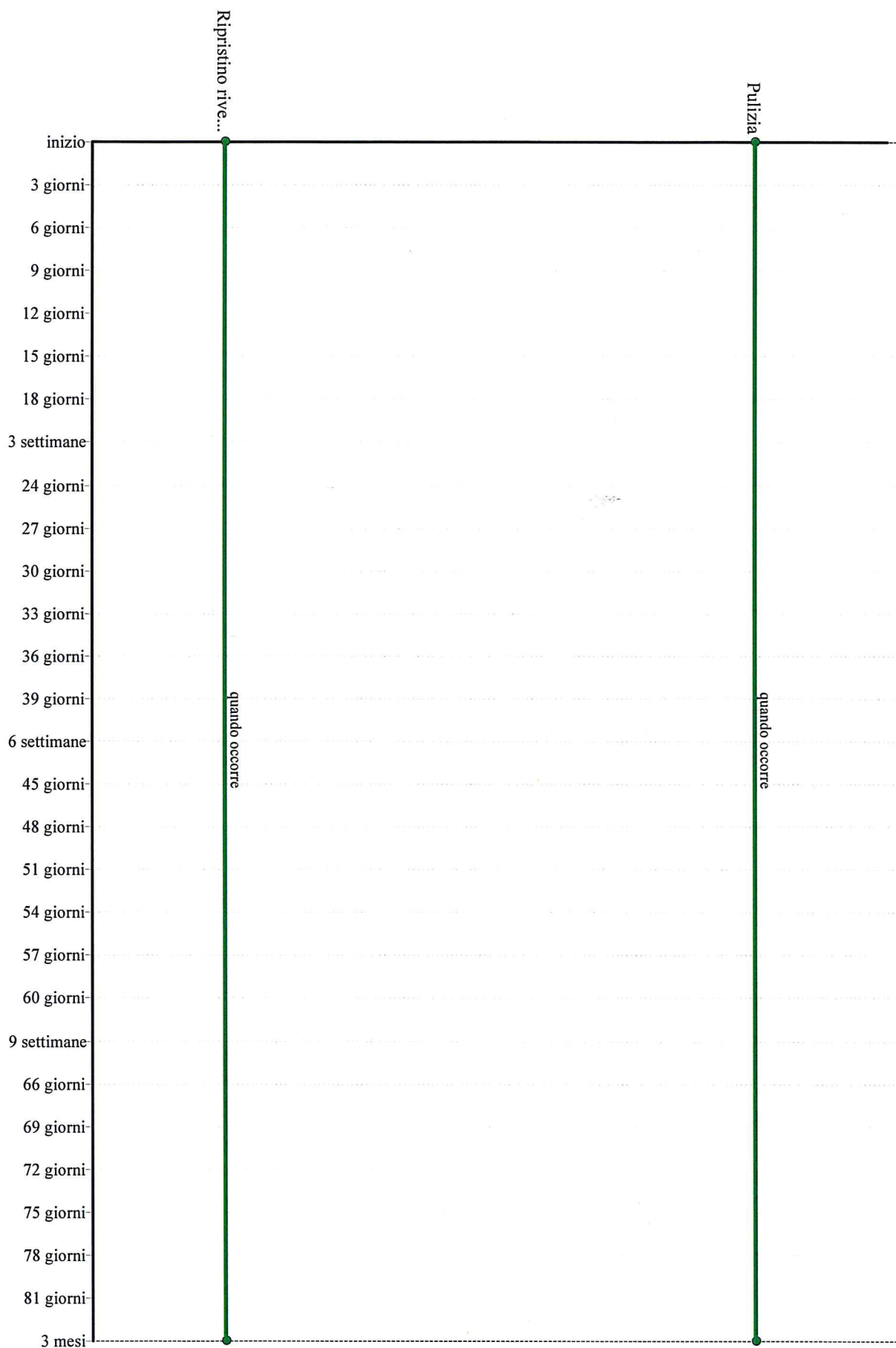
Effettuare il ripristino dei rivestimenti delle vasche di accumulo quando usurati.

- Ditte specializzate: *Specializzati vari.*

inizio
3 giorni-
6 giorni-
9 giorni-
12 giorni-
15 giorni-
18 giorni-
3 settimane-
24 giorni-
27 giorni-
30 giorni-
33 giorni-
36 giorni-
39 giorni-
6 settimane-
45 giorni-
48 giorni-
51 giorni-
54 giorni-
57 giorni-
60 giorni-
9 settimane-
66 giorni-
69 giorni-
72 giorni-
75 giorni-
78 giorni-
81 giorni-
3 mesi-



Vasche di accumulo - Controlli in 3 mesi



Vasche di accumulo - Interventi in 3 mesi

Unità Tecnologica: 01.03

Impianto di riscaldamento

L'impianto di riscaldamento è l'insieme degli elementi tecnici aventi funzione di creare e mantenere nel sistema edilizio determinate condizioni termiche. Le reti di distribuzione e terminali hanno la funzione di trasportare i fluidi termovettori, provenienti dalle centrali termiche o dalle caldaie, fino ai terminali di scambio termico con l'ambiente e di controllare e/o regolare il loro funzionamento. A seconda del tipo dell'impianto (a colonne montanti o a zone) vengono usate tubazioni in acciaio nero senza saldatura (del tipo Mannesman), in rame o in materiale plastico per il primo tipo mentre per l'impianto a zona vengono usate tubazioni in acciaio o in rame opportunamente isolate (e vengono incluse nel massetto del pavimento). I terminali hanno la funzione di realizzare lo scambio termico tra la rete di distribuzione e l'ambiente in cui sono collocati. I tipi di terminali sono:

- radiatori costituiti da elementi modulari (realizzati in ghisa, in alluminio o in acciaio) accoppiati tra loro per mezzo di manicotti filettati (nipples) e collegati alle tubazioni di mandata e ritorno;
- piastre radianti realizzate in acciaio o in alluminio;
- pannelli radianti realizzati con serpentine in tubazioni di rame o di materiale plastico (polietilene reticolato) poste nel massetto del pavimento;
- termoconvettori e ventilconvettori costituiti da uno scambiatore di calore a serpentina alettata in rame posto all'interno di un involucro di lamiera dotato di una apertura (per la ripresa dell'aria) nella parte bassa e una di mandata nella parte alta;
- unità termoventilanti sono costituite da una batteria di scambio termico in tubi di rame o di alluminio alettati, un ventilatore di tipo assiale ed un contenitore metallico per i collegamenti ai condotti d'aria con i relativi filtri;
- aerotermini che basano il loro funzionamento su meccanismi di convezione forzata;
- sistema di regolazione e controllo. Tutte le tubazioni saranno installate in vista o in appositi cavedi, con giunzioni realizzate mediante pezzi speciali evitando l'impiego di curve a gomito; in ogni caso saranno coibentate, senza discontinuità, con rivestimento isolante di spessore, conducibilità e reazione conformi alle normative vigenti. Nel caso di utilizzazione di radiatori o di piastre radianti per ottimizzare le prestazioni è opportuno che:
 - la distanza tra il pavimento e la parte inferiore del radiatore non sia inferiore a 11 cm;
 - la distanza tra il retro dei radiatori e la parete a cui sono appesi non sia inferiore a 5 cm;
 - la distanza tra la superficie dei radiatori ed eventuali nicchie non sia inferiore a 10 cm.

Nel caso di utilizzazione di termoconvettori prima della installazione dei mobiletti di contenimento dovranno essere poste in opera le batterie radianti ad una distanza da terra di 15 cm leggermente inclinate verso l'alto in modo da favorire la fuoriuscita dell'aria.

Nel caso si utilizzano serpentine radianti a pavimento è opportuno coprire i pannelli coibenti delle serpentine con fogli di polietilene per evitare infiltrazioni della gettata soprastante.

REQUISITI E PRESTAZIONI (UT)

01.03.R01 (Attitudine al) controllo del rumore prodotto

Classe di Requisiti: Acustici

Classe di Esigenza: Benessere

Gli impianti di riscaldamento devono garantire un livello di rumore nell'ambiente esterno e in quelli abitativi entro i limiti prescritti dalla normativa vigente.

Prestazioni:

Gli impianti di riscaldamento devono funzionare in modo da mantenere il livello di rumore ambiente L_a e quello residuo L_r nei limiti indicati dalla normativa. Tali valori possono essere oggetto di verifiche che vanno eseguite sia con gli impianti funzionanti che con gli impianti fermi.

Livello minimo della prestazione:

Le dimensioni delle tubazioni di trasporto dei fluidi termovettori e quelle dei canali d'aria devono essere tali che la velocità di tali fluidi non superi i limiti imposti dalla normativa. I valori di emissione acustica possono essere verificati "in situ", procedendo alle verifiche previste dalle norme UNI (in particolare UNI EN 27574), oppure verificando che i valori dichiarati dal produttore di elementi facenti parte dell'impianto siano conformi alla normativa.

Riferimenti normativi:

D.M. Sviluppo Economico 22.1.2008, n. 37; UNI EN 378-1; UNI EN 1264; UNI EN 1861; UNI 8061; UNI 8065; UNI 8211; UNI 8364; UNI 8364; UNI 9511-1; UNI 10200; UNI 10339; UNI/TS 11300-2; UNI EN 15316; UNI 10412; UNI 10847.

01.03.R02 (Attitudine al) controllo della combustione

Classe di Requisiti: Funzionalità d'uso

Classe di Esigenza: Funzionalità

I gruppi termici degli impianti di riscaldamento devono garantire processi di combustione a massimo rendimento e nello stesso tempo produrre quantità minime di scorie e di sostanze inquinanti.

Prestazioni:

Per un controllo dei parametri della combustione i gruppi termici devono essere dotati delle seguenti apparecchiature di misura e controllo della combustione:

- termometro indicatore della temperatura dei fumi (che deve essere installato alla base di ciascun camino);
- presso-deprimometri per la misura della pressione atmosferica della camera di combustione e della base del relativo camino;
- misuratori della quantità di anidride carbonica e di ossido di carbonio e idrogeno.

Per tali impianti si deve procedere, durante il normale funzionamento, anche al rilievo di alcuni parametri quali:

- la temperatura dei fumi di combustione;
- la temperatura dell'aria comburente;
- la quantità di anidride carbonica (CO₂) e di ossido di carbonio (CO) presente (in % del volume) nei residui della combustione e rilevata all'uscita del gruppo termico;
- l'indice di fumosità Bacharach (per i generatori funzionanti a combustibile liquido).

Tali misurazioni devono essere annotate sul libretto di centrale insieme a tutte le successive operazioni di manutenzione e controllo da effettuare secondo quanto riportato nel sottoprogramma dei controlli.

Livello minimo della prestazione:

In particolare, nel caso di generatori di calore con potenza nominale del focolare superiore a 34,8 kW si deve avere che la percentuale di aria comburente necessaria per la combustione deve essere :

- per combustibile solido > 80%;
- per combustibile liquido = 15-20%;
- per combustibile gassoso = 10-15%;
- il contenuto di ossido di carbonio (CO) nei fumi di combustione non deve superare lo 0,1% del volume dei fumi secchi e senza aria;
- l'indice di fumosità Bacharach deve rispettare i limiti di legge.

Verificare che i locali dove sono alloggiati i generatori di calore siano permanentemente ventilati mediante idonee aperture di aerazione di dimensioni non inferiori a quelle riportate dalle vigenti norme di sicurezza e prevenzione incendi.

Riferimenti normativi:

D.M. Sviluppo Economico 22.1.2008, n. 37; UNI EN 378-1; UNI EN 1264; UNI EN 1861; UNI 8061; UNI 8065; UNI 8211; UNI 8364; UNI 8364; UNI 9511-1; UNI 10200; UNI 10339; UNI/TS 11300-2; UNI EN 15316; UNI 10412; UNI 10847.

01.03.R03 (Attitudine al) controllo della portata dei fluidi

Classe di Requisiti: Funzionalità d'uso

Classe di Esigenza: Funzionalità

Gli elementi costituenti l'impianto di riscaldamento devono essere in grado di garantire valori minimi di portata dei fluidi circolanti.

Prestazioni:

I terminali di erogazione degli impianti di riscaldamento devono assicurare, anche nelle più gravose condizioni di esercizio, una portata dei fluidi non inferiore a quella di progetto.

Livello minimo della prestazione:

Devono essere rispettati i livelli previsti in sede di progetto.

Riferimenti normativi:

D.M. Sviluppo Economico 22.1.2008, n. 37; UNI EN 378-1; UNI EN 1264; UNI EN 1861; UNI 8061; UNI 8065; UNI 8211; UNI 8364; UNI 8364; UNI 9511-1; UNI 10200; UNI 10339; UNI/TS 11300-2; UNI EN 15316; UNI 10412; UNI 10847.

01.03.R04 (Attitudine al) controllo della temperatura dei fluidi

Classe di Requisiti: Termici ed igrotermici

Classe di Esigenza: Benessere

I fluidi termovettori dell'impianto di riscaldamento devono avere temperatura idonea per assicurare il corretto funzionamento dell'impianto assicurando nello stesso momento un benessere ambientale oltre che un contenimento dei consumi energetici.

Prestazioni:

Le temperature dei fluidi termovettori devono garantire i valori minimi richiesti dalla normativa e sotto riportati; inoltre è consentita un'escursione termica media non superiore ai 5 °C negli impianti a circolazione forzata e non superiore ai 25 °C negli impianti a

circolazione naturale.

Tipo di terminale radiatore:

- temperatura fluidi in ingresso: riscaldamento pari a 70-80 °C;
- temperatura fluidi in uscita: riscaldamento pari a 60-70 °C.

Tipo di terminale termoconvettore:

- temperatura fluidi in ingresso: riscaldamento pari a 75-85 °C;
- temperatura fluidi in uscita: riscaldamento pari a 65-75 °C.

Tipo di terminale ventilconvettore:

- temperatura fluidi in ingresso: riscaldamento pari a 50-55 °C, raffreddamento pari a 7 °C;
- temperatura fluidi in uscita: riscaldamento pari a 45-50 °C, raffreddamento pari a 12 °C.

Tipo di terminale pannelli radianti:

- temperatura fluidi in ingresso: riscaldamento pari a 35-40 °C;
- temperatura fluidi in uscita: riscaldamento pari a: 25-30 °C.

Tipo di terminale centrale di termoventilazione

- temperatura fluidi in ingresso: riscaldamento pari a 80-85 °C;
- temperatura fluidi in uscita: riscaldamento pari a 70-75 °C, raffreddamento pari a 12 °C.

Livello minimo della prestazione:

La temperatura dei fluidi viene verificata mediante termometri che devono essere sottoposti alle prove di laboratorio previste dalle vigenti norme sul risparmio energetico. I valori della temperatura del fluido termovettore rilevati devono essere paragonati ai valori della temperatura prevista in base al diagramma di esercizio dell'impianto così come prescritto dalla normativa UNI vigente.

Riferimenti normativi:

D.M. Sviluppo Economico 22.1.2008, n. 37; UNI EN 378-1; UNI EN 1264; UNI EN 1861; UNI 8061; UNI 8065; UNI 8211; UNI 8364; UNI 8364; UNI 9511-1; UNI 10200; UNI 10339; UNI/TS 11300-2; UNI EN 15316; UNI 10412; UNI 10847.

01.03.R05 (Attitudine al) controllo della tenuta

Classe di Requisiti: Di stabilità

Classe di Esigenza: Sicurezza

Gli impianti di riscaldamento devono essere realizzati con materiali e componenti idonei ad impedire fughe dei fluidi termovettori nonché dei combustibili di alimentazione.

Prestazioni:

I materiali e componenti devono garantire la tenuta in condizioni di pressione e temperatura corrispondenti a quelle massime o minime di esercizio.

Livello minimo della prestazione:

I componenti degli impianti di riscaldamento possono essere verificati per accertarne la capacità al controllo della tenuta secondo le prove indicate dalla normativa UNI vigente.

Riferimenti normativi:

D.M. Sviluppo Economico 22.1.2008, n. 37; UNI EN 378-1; UNI EN 1264; UNI EN 1861; UNI 8061; UNI 8065; UNI 8211; UNI 8364; UNI 8364; UNI 9511-1; UNI 10200; UNI 10339; UNI/TS 11300-2; UNI EN 15316; UNI 10412; UNI 10847.

01.03.R06 (Attitudine al) controllo della velocità dell'aria ambiente

Classe di Requisiti: Termici ed igrotermici

Classe di Esigenza: Benessere

Gli impianti di riscaldamento devono funzionare in modo da non creare movimenti d'aria che possano dare fastidio alle persone.

Prestazioni:

Per assicurare una buona distribuzione del fluido occorre che i terminali di mandata dell'aria e quelli di ripresa siano ben distribuiti nell'ambiente da climatizzare. In ogni caso si può misurare la velocità dell'aria nella zona occupata dalle persone mediante appositi strumenti di precisione (es. anemometro a filo caldo).

Livello minimo della prestazione:

Per non creare fastidiosi movimenti dell'aria occorre che la velocità della stessa non superi i 0,15 m/s. E' comunque ammessa una velocità superiore (nelle immediate vicinanze di bocchette di estrazione o di mandata dell'aria) fino a 0,7 m/s sempre che siano evitati disturbi diretti alle persone.

Riferimenti normativi:

D.M. Sviluppo Economico 22.1.2008, n. 37; UNI EN 378-1; UNI EN 1264; UNI EN 1861; UNI 8061; UNI 8065; UNI 8211; UNI 8364; UNI 8364; UNI 9511-1; UNI 10200; UNI 10339; UNI/TS 11300-2; UNI EN 15316; UNI 10412; UNI 10847.

01.03.R07 (Attitudine al) controllo delle dispersioni di calore

Classe di Requisiti: Termici ed igrotermici

Classe di Esigenza: Benessere

Gli elementi costituenti l'impianto di riscaldamento devono essere realizzati e posti in opera in modo da evitare perdite di calore che possono verificarsi durante il normale funzionamento e dovute a fenomeni di conduzione, convezione o irraggiamento.

Prestazioni:

Gli elementi costituenti l'impianto di riscaldamento devono assicurare un rendimento termico non inferiore a quello minimo richiesto dalla normativa e quindi dal progetto.

Livello minimo della prestazione:

I generatori di calore devono essere verificati effettuando misurazioni delle temperature dei fumi e dell'aria comburente unitamente alla percentuale di anidride carbonica presente nei fumi di combustione; inoltre le tubazioni di trasporto dei fluidi termovettori devono essere isolate termicamente con materiali isolanti idonei.

Riferimenti normativi:

D.M. Sviluppo Economico 22.1.2008, n. 37; UNI EN 378-1; UNI EN 1264; UNI EN 1861; UNI 8061; UNI 8065; UNI 8211; UNI 8364; UNI 8364; UNI 9511-1; UNI 10200; UNI 10339; UNI/TS 11300-2; UNI EN 15316; UNI 10412; UNI 10847.

01.03.R08 (Attitudine al) controllo delle dispersioni elettriche

Classe di Requisiti: Funzionalità d'uso

Classe di Esigenza: Funzionalità

Per evitare qualsiasi pericolo di folgorazione alle persone, causato da un contatto diretto, i componenti degli impianti di riscaldamento, capaci di condurre elettricità, devono essere dotati di collegamenti equipotenziali con l'impianto di terra dell'edificio.

Prestazioni:

Le dispersioni elettriche possono essere verificate controllando i collegamenti equipotenziali e di messa a terra dei componenti degli impianti di riscaldamento mediante misurazioni di resistenza a terra.

Livello minimo della prestazione:

Devono essere rispettati i livelli previsti in sede di progetto e nell'ambito della dichiarazione di conformità prevista dall'art.7 del D.M. 22 gennaio 2008 n .37.

Riferimenti normativi:

D.M. Sviluppo Economico 22.1.2008, n. 37; UNI EN 378-1; UNI EN 1264; UNI EN 1861; UNI 8061; UNI 8065; UNI 8211; UNI 8364; UNI 8364; UNI 9511-1; UNI 10200; UNI 10339; UNI/TS 11300-2; UNI EN 15316; UNI 10412; UNI 10847.

01.03.R09 (Attitudine al) controllo dell'umidità dell'aria ambiente

Classe di Requisiti: Termici ed igrotermici

Classe di Esigenza: Benessere

Gli impianti di riscaldamento devono essere realizzati in modo da garantire i valori di progetto della umidità dell'aria nei locali serviti indipendentemente dalle condizioni climatiche esterne ed interne.

Prestazioni:

Per garantire condizioni ottimali occorre che i valori dell'umidità relativa dell'aria negli ambienti riscaldati sia compresa fra il 40% ed il 60% nel periodo invernale e fra il 40% ed il 50% nel periodo estivo.

Livello minimo della prestazione:

I valori dell'umidità relativa dell'aria devono essere verificati e misurati nella parte centrale dei locali, ad un'altezza dal pavimento di 1,5 m, utilizzando idonei strumenti di misurazione (es. psicrometro ventilato): rispetto ai valori di progetto è ammessa una tolleranza di +/- 5%.

Riferimenti normativi:

D.M. Sviluppo Economico 22.1.2008, n. 37; UNI EN 378-1; UNI EN 1264; UNI EN 1861; UNI 8061; UNI 8065; UNI 8211; UNI 8364; UNI 8364; UNI 9511-1; UNI 10200; UNI 10339; UNI/TS 11300-2; UNI EN 15316; UNI 10412; UNI 10847.

01.03.R10 Affidabilità

Classe di Requisiti: Funzionalità tecnologica

Classe di Esigenza: Funzionalità

Gli elementi costituenti l'impianto di riscaldamento devono essere realizzati con materiali idonei a garantire nel tempo le proprie qualità così da garantire la funzionalità dell'impianto.

Prestazioni:

Per garantire la funzionalità tecnologica dell'impianto deve essere garantita la qualità della progettazione, della fabbricazione e dell'installazione dei materiali e componenti nel rispetto delle disposizioni normative.

Livello minimo della prestazione:

Devono essere rispettati i livelli previsti in sede di progetto.

Riferimenti normativi:

D.M. Sviluppo Economico 22.1.2008, n. 37; UNI EN 378-1; UNI EN 1264; UNI EN 1861; UNI 8061; UNI 8065; UNI 8211; UNI 8364; UNI 8364; UNI 9511-1; UNI 10200; UNI 10339; UNI/TS 11300-2; UNI EN 15316; UNI 10412; UNI 10847.

01.03.R11 Attitudine a limitare i rischi di incendio

Classe di Requisiti: Protezione antincendio

Classe di Esigenza: Sicurezza

I gruppi termici dell'impianto di riscaldamento devono essere realizzati ed installati in modo da limitare i rischi di probabili incendi.

Prestazioni:

Per limitare i rischi di probabili incendi i generatori di calore devono essere installati e funzionare nel rispetto di quanto prescritto dalle leggi e normative vigenti.

Livello minimo della prestazione:

Nel caso si utilizzano generatori di calore con potenza termica nominale complessiva superiore ai 116 kW (100000 kcal/h) è necessario sottoporre i progetti degli impianti alla preventiva approvazione da parte del locale Comando Provinciale dei VV.F.

Riferimenti normativi:

D.M. Sviluppo Economico 22.1.2008, n. 37; UNI EN 378-1; UNI EN 1264; UNI EN 1861; UNI 8061; UNI 8065; UNI 8211; UNI 8364; UNI 8364; UNI 9511-1; UNI 10200; UNI 10339; UNI/TS 11300-2; UNI EN 15316; UNI 10412; UNI 10847.

01.03.R12 Attitudine a limitare i rischi di esplosione

Classe di Requisiti: Protezione elettrica

Classe di Esigenza: Sicurezza

Gli impianti di riscaldamento devono garantire processi di combustione con il massimo del rendimento evitando i rischi di esplosione.

Prestazioni:

Gli impianti di riscaldamento devono funzionare garantendo una capacità di rendimento corrispondente a quella di progetto e nel rispetto della normativa vigente.

Livello minimo della prestazione:

Verificare che i locali dove sono alloggiati i generatori di calore siano permanentemente ventilati mediante idonee aperture di aerazione di dimensioni non inferiori a quelle riportate dalle vigenti norme di sicurezza e prevenzione incendi.

Riferimenti normativi:

D.M. Sviluppo Economico 22.1.2008, n. 37; UNI EN 378-1; UNI EN 1264; UNI EN 1861; UNI 8061; UNI 8065; UNI 8211; UNI 8364; UNI 8364; UNI 9511-1; UNI 10200; UNI 10339; UNI/TS 11300-2; UNI EN 15316; UNI 10412; UNI 10847.

01.03.R13 Comodità di uso e manovra

Classe di Requisiti: Funzionalità d'uso

Classe di Esigenza: Funzionalità

Gli impianti di riscaldamento devono essere realizzati con materiali e componenti aventi caratteristiche di facilità di uso, di funzionalità e di manovrabilità.

Prestazioni:

I componenti degli impianti di riscaldamento devono essere disposti in posizione ed altezza dal piano di calpestio tali da rendere il loro utilizzo agevole e sicuro, ed accessibili anche da parte di persone con impedite o ridotta capacità motoria.

Livello minimo della prestazione:

In particolare l'altezza di installazione dal piano di calpestio dei componenti deve essere compresa fra 0,40 e 1,40 m, ad eccezione di quei componenti il cui azionamento avviene mediante comando a distanza (ad esempio il telecomando a raggi infrarossi).

Riferimenti normativi:

D.M. Sviluppo Economico 22.1.2008, n. 37; UNI EN 378-1; UNI EN 1264; UNI EN 1861; UNI 8061; UNI 8065; UNI 8211; UNI 8364; UNI 8364; UNI 9511-1; UNI 10200; UNI 10339; UNI/TS 11300-2; UNI EN 15316; UNI 10412; UNI 10847.

01.03.R14 Efficienza

Classe di Requisiti: Funzionalità tecnologica

Classe di Esigenza: Funzionalità

Gli elementi costituenti l'impianto di riscaldamento devono essere realizzati con materiali idonei a garantire nel tempo le proprie capacità di rendimento così da garantire la funzionalità dell'impianto.

Prestazioni:

Per garantire la funzionalità tecnologica dell'impianto deve essere garantita la qualità della progettazione, della fabbricazione e dell'installazione dei materiali e componenti nel rispetto delle disposizioni normative. Pertanto gli impianti di riscaldamento devono funzionare garantendo una capacità di rendimento corrispondente a quella di progetto e nel rispetto della normativa vigente.

Livello minimo della prestazione:

L'efficienza degli elementi costituenti l'impianto viene verificata misurando alcuni parametri quali:

- i generatori di calore di potenza termica utile nominale P_n superiore a 4 kW, devono possedere un rendimento termico utile non inferiore al 90%;
- il rendimento dei gruppi elettropompe non deve essere inferiore al 70%;
- il coefficiente di prestazione (COP) delle pompe di calore non deve essere inferiore a 2,65;
- il rendimento di elettropompe ed elettroventilatori non deve essere inferiore al 70%.

Riferimenti normativi:

D.M. Sviluppo Economico 22.1.2008, n. 37; UNI EN 378-1; UNI EN 1264; UNI EN 1861; UNI 8061; UNI 8065; UNI 8211; UNI 8364; UNI 8364; UNI 9511-1; UNI 10200; UNI 10339; UNI/TS 11300-2; UNI EN 15316; UNI 10412; UNI 10847.

01.03.R15 Resistenza agli agenti aggressivi chimici

Classe di Requisiti: Protezione dagli agenti chimici ed organici

Classe di Esigenza: Sicurezza

L'impianto di riscaldamento deve essere realizzato con materiali e componenti idonei a non subire dissoluzioni o disgregazioni e mutamenti di aspetto se sottoposti all'azione di agenti aggressivi chimici.

Prestazioni:

La capacità dei materiali e dei componenti degli impianti di riscaldamento a conservare inalterate le proprie caratteristiche chimico-fisiche, dimensionali, funzionali e di finitura superficiale deve essere dichiarata dal produttore di detti materiali.

Livello minimo della prestazione:

Per la valutazione della resistenza agli agenti chimici presenti nell'aria si fa riferimento ai metodi di prova indicati dalle norme UNI. Per garantire i livelli minimi possono essere utilizzati eventuali rivestimenti di protezione esterna (smalti, prodotti vernicianti, ecc.) che devono essere compatibili con i supporti su cui vengono applicati.

Riferimenti normativi:

D.M. Sviluppo Economico 22.1.2008, n. 37; UNI EN 378-1; UNI EN 1264; UNI EN 1861; UNI 8061; UNI 8065; UNI 8211; UNI 8364; UNI 8364; UNI 9511-1; UNI 10200; UNI 10339; UNI/TS 11300-2; UNI EN 15316; UNI 10412; UNI 10847.

01.03.R16 Resistenza al fuoco

Classe di Requisiti: Protezione antincendio

Classe di Esigenza: Sicurezza

I materiali degli impianti di riscaldamento suscettibili di essere sottoposti all'azione del fuoco devono essere classificati secondo quanto previsto dalla normativa vigente; la resistenza al fuoco deve essere documentata da "marchio di conformità" o "dichiarazione di conformità".

Prestazioni:

Le prove per la determinazione della resistenza al fuoco degli elementi sono quelle indicate dalle norme UNI.

Livello minimo della prestazione:

Devono essere rispettati i livelli previsti in sede di progetto.

Riferimenti normativi:

D.M. Sviluppo Economico 22.1.2008, n. 37; UNI EN 378-1; UNI EN 1264; UNI EN 1861; UNI 8061; UNI 8065; UNI 8211; UNI

8364; UNI 8364; UNI 9511-1; UNI 10200; UNI 10339; UNI/TS 11300-2; UNI EN 15316; UNI 10412; UNI 10847.

01.03.R17 (Attitudine al) controllo della pressione di erogazione

Classe di Requisiti: Funzionalità tecnologica

Classe di Esigenza: Funzionalità

Gli elementi costituenti l'impianto di riscaldamento devono essere in grado di assicurare un'opportuna pressione di emissione per consentire ai fluidi di raggiungere i terminali.

Prestazioni:

L'installazione dei materiali e componenti deve essere eseguita facendo riferimento a quanto indicato dalle norme e come certificato dalle ditte costruttrici di detti materiali e componenti.

Livello minimo della prestazione:

Devono essere rispettati i livelli previsti in sede di progetto.

Riferimenti normativi:

D.M. Sviluppo Economico 22.1.2008, n. 37; UNI EN 378-1; UNI EN 1264; UNI EN 1861; UNI 8061; UNI 8065; UNI 8211; UNI 8364; UNI 8364; UNI 9511-1; UNI 10200; UNI 10339; UNI/TS 11300-2; UNI EN 15316; UNI 10412; UNI 10847.

01.03.R18 Assenza dell'emissione di sostanze nocive

Classe di Requisiti: Protezione dagli agenti chimici ed organici

Classe di Esigenza: Sicurezza

Gli elementi degli impianti di riscaldamento devono limitare la emissione di sostanze inquinanti o comunque nocive alla salute degli utenti.

Prestazioni:

Per garantire la protezione dagli agenti patogeni deve essere garantita la qualità della progettazione, della fabbricazione e dell'installazione dei materiali e componenti nel rispetto delle disposizioni normative.

Livello minimo della prestazione:

Devono essere rispettati i livelli previsti in sede di progetto.

Riferimenti normativi:

D.M. Sviluppo Economico 22.1.2008, n. 37; UNI EN 378-1; UNI EN 1264; UNI EN 1861; UNI 8061; UNI 8065; UNI 8211; UNI 8364; UNI 8364; UNI 9511-1; UNI 10200; UNI 10339; UNI/TS 11300-2; UNI EN 15316; UNI 10412; UNI 10847.

L'Unità Tecnologica è composta dai seguenti Elementi Manutenibili:

- ° 01.03.01 Vaso di espansione chiuso
- ° 01.03.02 Dispositivi di controllo e regolazione
- ° 01.03.03 Tubazioni in rame
- ° 01.03.04 Valvole a saracinesca
- ° 01.03.05 Radiatori

Elemento Manutenibile: 01.03.01

Vaso di espansione chiuso

Unità Tecnologica: 01.03
Impianto di riscaldamento

Il vaso di espansione chiuso è generalmente realizzato in maniera da compensare le variazioni di volume del fluido termovettore mediante variazioni di volume connesse con la compressione di una massa di gas in essi contenuta. Negli impianti a vaso di espansione chiuso l'acqua non entra mai in contatto con l'atmosfera. Il vaso d'espansione chiuso può essere a diaframma o senza diaframma, a seconda che l'acqua sia a contatto con il gas o ne sia separata da un diaframma.

ANOMALIE RISCONTRABILI

01.03.01.A01 Corrosione

Corrosione del vaso e degli accessori.

01.03.01.A02 Difetti di coibentazione

Difetti di coibentazione del vaso.

01.03.01.A03 Difetti di regolazione

Difetti di regolazione dei dispositivi di controllo e taratura.

01.03.01.A04 Difetti di tenuta

Difetti di tenuta di tubi e valvole.

CONTROLLI ESEGUIBILI DA PERSONALE SPECIALIZZATO

01.03.01.C01 Controllo generale

Cadenza: ogni 12 mesi

Tipologia: Controllo

Effettuare una verifica generale del vaso di espansione ed in particolare:

- che il tubo di sfogo non sia ostruito;
- che lo strato di coibente sia adeguato;
- che non ci siano segni di corrosione e perdite di fluido.
- Requisiti da verificare: 1) (Attitudine al) controllo della temperatura dei fluidi; 2) (Attitudine al) controllo della velocità dell'aria ambiente; 3) (Attitudine al) controllo delle dispersioni di calore; 4) (Attitudine al) controllo dell'umidità dell'aria ambiente.
- Anomalie riscontrabili: 1) Corrosione; 2) Difetti di coibentazione; 3) Difetti di regolazione; 4) Difetti di tenuta.
- Ditte specializzate: Termoidraulico.

MANUTENZIONI ESEGUIBILI DA PERSONALE SPECIALIZZATO

01.03.01.I01 Pulizia vaso di espansione

Cadenza: ogni 12 mesi

Effettuare una pulizia mediante risciacquo del vaso.

- Ditte specializzate: *Termoidraulico*.

01.03.01.I02 Revisione della pompa

Cadenza: ogni 55 mesi

Effettuare una revisione della pompa presso officine specializzate, circa ogni 10.000 ore di funzionamento. (Ipotizzando, pertanto, un uso giornaliero di 6 ore, dovrà prevedersi la revisione della pompa circa ogni 55 mesi)

- Ditte specializzate: *Termoidraulico*.

01.03.01.I03 Ricarica gas

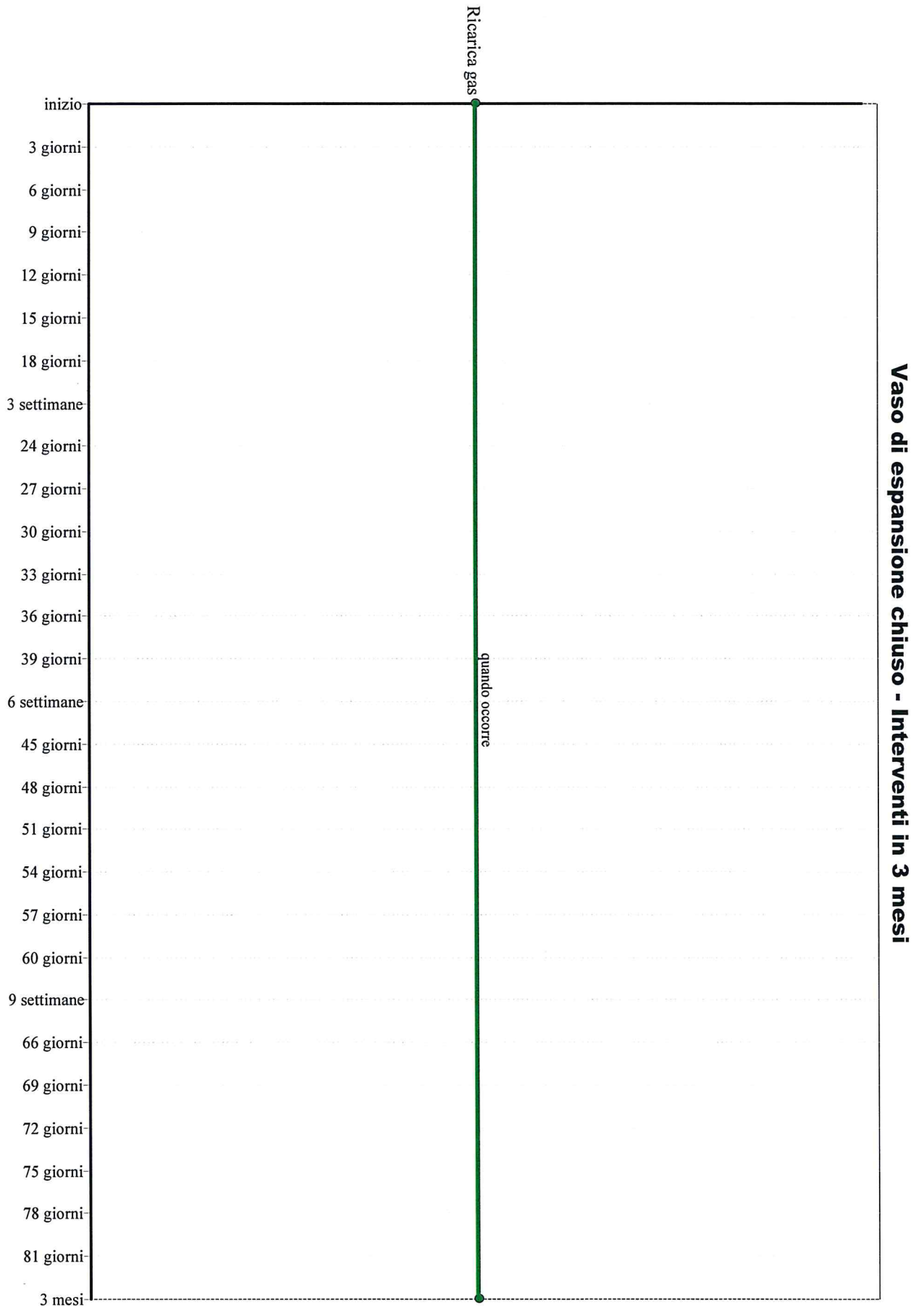
Cadenza: quando occorre

Effettuare una integrazione del gas del vaso di espansione alla pressione stabilita dal costruttore.

- Ditte specializzate: *Termoidraulico*.

inizio	
3 giorni	
6 giorni	
9 giorni	
12 giorni	
15 giorni	
18 giorni	
3 settimane	
24 giorni	
27 giorni	
30 giorni	
33 giorni	
36 giorni	
39 giorni	
6 settimane	
45 giorni	
48 giorni	
51 giorni	
54 giorni	
57 giorni	
60 giorni	
9 settimane	
66 giorni	
69 giorni	
72 giorni	
75 giorni	
78 giorni	
81 giorni	
3 mesi	

Vaso di espansione chiuso - Controlli in 3 mesi



Elemento Manutenibile: 01.03.02

Dispositivi di controllo e regolazione

Unità Tecnologica: 01.03
Impianto di riscaldamento

I dispositivi di controllo e regolazione consentono di monitorare il corretto funzionamento dell'impianto di riscaldamento segnalando eventuali anomalie e/o perdite del circuito. Sono generalmente costituiti da una centralina di regolazione, da dispositivi di termoregolazione che possono essere del tipo a due posizioni o del tipo con valvole a movimento rettilineo. Sono anche dotati di dispositivi di contabilizzazione.

REQUISITI E PRESTAZIONI (EM)

01.03.02.R01 Comodità di uso e manovra

Classe di Requisiti: Funzionalità d'uso

Classe di Esigenza: Funzionalità

I dispositivi di regolazione e controllo degli impianti di riscaldamento devono essere realizzati con materiali e componenti aventi caratteristiche di facilità di uso, di funzionalità e di manovrabilità.

Prestazioni:

I componenti dei dispositivi di regolazione e controllo devono essere disposti in posizione ed altezza dal piano di calpestio tali da rendere il loro utilizzo agevole e sicuro, ed accessibili anche da parte di persone con impedita o ridotta capacità motoria.

Livello minimo della prestazione:

In particolare l'altezza di installazione dal piano di calpestio dei componenti deve essere compresa fra 0,40 e 1,40 m, ad eccezione di quei componenti il cui azionamento avviene mediante comando a distanza (ad esempio il telecomando a raggi infrarossi).

Riferimenti normativi:

D.M. Sviluppo Economico 22.1.2008, n. 37.

ANOMALIE RISCONTRABILI

01.03.02.A01 Difetti di taratura

Difetti di taratura dei dispositivi di sicurezza e controllo quali manometri, termometri, pressostati di comando, resistenze di preriscaldamento.

01.03.02.A02 Incrostazioni

Verificare che non ci siano incrostazioni che impediscano il normale funzionamento delle valvole.

01.03.02.A03 Perdite di acqua

Perdite di acqua evidenziate con perdite sul pavimento.

01.03.02.A04 Sbalzi di temperatura

Differenze di temperatura, rispetto a quella di esercizio, segnalate dai dispositivi di regolazione e controllo.

CONTROLLI ESEGUIBILI DA PERSONALE SPECIALIZZATO

01.03.02.C01 Controllo generale valvole

Cadenza: ogni 12 mesi

Tipologia: Ispezione a vista

Verificare che la valvola servocomandata funzioni correttamente. Verificare che non ci siano segni di degrado intorno agli organi di tenuta delle valvole.

- Requisiti da verificare: 1) *(Attitudine al) controllo della portata dei fluidi;* 2) *(Attitudine al) controllo della tenuta;* 3) *Affidabilità;* 4) *Efficienza.*
- Anomalie riscontrabili: 1) *Difetti di taratura;* 2) *Incrostazioni;* 3) *Perdite di acqua;* 4) *Sbalzi di temperatura.*
- Ditte specializzate: *Conduttore caldaie.*

MANUTENZIONI ESEGUIBILI DA PERSONALE SPECIALIZZATO

01.03.02.I01 Ingrassaggio valvole

Cadenza: ogni 6 mesi

Effettuare una pulizia con ingrassaggio delle valvole.

- Ditte specializzate: *Conduttore caldaie.*

01.03.02.I02 Sostituzione valvole

Cadenza: ogni 15 anni

Sostituire le valvole seguendo le scadenze indicate dal produttore (periodo ottimale 15 anni).

- Ditte specializzate: *Conduttore caldaie.*

inizio	
3 giorni	
6 giorni	
9 giorni	
12 giorni	
15 giorni	
18 giorni	
3 settimane	
24 giorni	
27 giorni	
30 giorni	
33 giorni	
36 giorni	
39 giorni	
6 settimane	
45 giorni	
48 giorni	
51 giorni	
54 giorni	
57 giorni	
60 giorni	
9 settimane	
66 giorni	
69 giorni	
72 giorni	
75 giorni	
78 giorni	
81 giorni	
3 mesi	

Dispositivi di controllo e regolazione - Controlli in 3 mesi

inizio	
3 giorni	
6 giorni	
9 giorni	
12 giorni	
15 giorni	
18 giorni	
3 settimane	
24 giorni	
27 giorni	
30 giorni	
33 giorni	
36 giorni	
39 giorni	
6 settimane	
45 giorni	
48 giorni	
51 giorni	
54 giorni	
57 giorni	
60 giorni	
9 settimane	
66 giorni	
69 giorni	
72 giorni	
75 giorni	
78 giorni	
81 giorni	
3 mesi	

Dispositivi di controllo e regolazione - Interventi in 3 mesi

Elemento Manutenibile: 01.03.03

Tubazioni in rame

Unità Tecnologica: 01.03
Impianto di riscaldamento

Le tubazioni in rame hanno la funzione di trasportare i fluidi termovettori alla rubinetteria degli apparecchi sanitari.

REQUISITI E PRESTAZIONI (EM)

01.03.03.R01 (Attitudine al) controllo dell'aggressività dei fluidi

Classe di Requisiti: Funzionalità tecnologica

Classe di Esigenza: Funzionalità

Le tubazioni devono assicurare che i fluidi termovettori possano circolare in modo da evitare fenomeni di incrostazioni, corrosioni e depositi che possano compromettere il regolare funzionamento degli impianti stessi e la sicurezza degli utenti.

Prestazioni:

Le caratteristiche chimico-fisiche dei fluidi quali aspetto, pH, conduttività elettrica, cloruri e durezza totale devono essere conformi a quelle riportate dalla normativa.

Livello minimo della prestazione:

Possono essere previsti specifici trattamenti dell'acqua dei circuiti di riscaldamento, raffreddamento e umidificazione in modo assicurare in ogni momento i requisiti minimi richiesti.

Riferimenti normativi:

D.M. Sviluppo Economico 22.1.2008, n. 37; UNI 7129; UNI EN 10255; UNI 9165; UNI EN 1057; UNI EN ISO 6892-1; UNI EN 10208.

01.03.03.R02 Resistenza alle temperature e a sbalzi di temperature

Classe di Requisiti: Di stabilità

Classe di Esigenza: Sicurezza

Le tubazioni devono essere realizzate con materiali in grado di contrastare in modo efficace il prodursi di deformazioni o rotture sotto l'azione di temperature elevate o sbalzi improvvisi delle stesse.

Prestazioni:

I materiali utilizzati per le tubazioni di trasporto e ricircolo dell'acqua fredda e calda devono resistere alle temperature ed agli sbalzi termici prodotti durante il normale funzionamento.

Livello minimo della prestazione:

Devono essere rispettati i livelli previsti in sede di progetto.

Riferimenti normativi:

D.M. Sviluppo Economico 22.1.2008, n. 37; UNI 7129; UNI EN 10255; UNI 9165; UNI EN 1057; UNI EN ISO 6892-1; UNI EN 10208.

01.03.03.R03 Resistenza meccanica

Classe di Requisiti: Di stabilità

Classe di Esigenza: Sicurezza

Le tubazioni devono essere realizzate con materiali in grado di contrastare in modo efficace il prodursi di deformazioni o rotture sotto l'azione di determinate sollecitazioni.

Prestazioni:

Le tubazioni devono essere idonee ad assicurare stabilità e resistenza all'azione di sollecitazioni meccaniche in modo da garantirne

durata e funzionalità nel tempo garantendo allo stesso tempo la sicurezza degli utenti.

Livello minimo della prestazione:

Devono essere rispettati i livelli previsti in sede di progetto.

Riferimenti normativi:

D.M. Sviluppo Economico 22.1.2008, n. 37; UNI 7129; UNI EN 10255; UNI 9165; UNI EN 1057; UNI EN ISO 6892-1; UNI EN 10208.

ANOMALIE RISCONTRABILI

01.03.03.A01 Corrosione

Evidenti segni di decadimento delle tubazioni con cambio di colore e presenza di ruggine in prossimità delle corrosioni.

01.03.03.A02 Difetti ai raccordi o alle connessioni

Perdite del fluido in prossimità di raccordi dovute a errori o sconnessioni delle giunzioni.

01.03.03.A03 Difetti alle valvole

Difetti di funzionamento delle valvole dovuti ad errori di posa in opera o al cattivo dimensionamento delle stesse.

01.03.03.A04 Incrostazioni

Accumuli di materiale di deposito all'interno delle tubazioni ed in prossimità dei filtri che causano perdite o rotture delle tubazioni.

CONTROLLI ESEGUIBILI DA PERSONALE SPECIALIZZATO

01.03.03.C01 Controllo coibentazione

Cadenza: ogni 12 mesi

Tipologia: Controllo a vista

Verifica dell'integrità delle coibentazioni ed eventuale ripristino

- Requisiti da verificare: 1) *Resistenza meccanica.*
- Ditte specializzate: *Idraulico.*

01.03.03.C02 Controllo generale

Cadenza: ogni 12 mesi

Tipologia: Controllo a vista

Verificare lo stato di tenuta degli eventuali dilatatori e dei giunti elastici, delle congiunzioni a flangia. Verificare la stabilità dei sostegni e degli eventuali giunti fissi e controllare che non vi siano inflessioni nelle tubazioni.

- Requisiti da verificare: 1) *(Attitudine al) controllo della portata dei fluidi;* 2) *(Attitudine al) controllo della tenuta;* 3) *(Attitudine al) controllo dell'aggressività dei fluidi;* 4) *Resistenza alle temperature e a sbalzi di temperature;* 5) *Resistenza meccanica.*
- Anomalie riscontrabili: 1) *Corrosione;* 2) *Difetti ai raccordi o alle connessioni;* 3) *Difetti alle valvole;* 4) *Incrostazioni.*
- Ditte specializzate: *Idraulico.*

01.03.03.C03 Controllo manovrabilità delle valvole

Cadenza: ogni 12 mesi

Tipologia: Controllo

Controllare che tutti gli organi di intercettazione siano funzionanti e controllare che non si blocchino.

- Requisiti da verificare: 1) *(Attitudine al) controllo della tenuta*; 2) *Resistenza meccanica*.
- Anomalie riscontrabili: 1) *Difetti alle valvole*.
- Ditte specializzate: *Idraulico*.

01.03.03.C04 Controllo tenuta tubazioni

Cadenza: ogni 12 mesi

Tipologia: Controllo a vista

Verifica dell'integrità delle tubazioni con particolare attenzione ai raccordi tra tronchi di tubo e tra tubi ed apparecchi utilizzatori.

- Requisiti da verificare: 1) *(Attitudine al) controllo della tenuta*; 2) *(Attitudine al) controllo della portata dei fluidi*.
- Anomalie riscontrabili: 1) *Difetti ai raccordi o alle connessioni*.
- Ditte specializzate: *Idraulico*.

01.03.03.C05 Controllo tenuta valvole

Cadenza: ogni 12 mesi

Tipologia: Registrazione

Regolazione del serraggio dei premistoppa sugli steli ed eventuale sostituzione degli organi di tenuta.

- Requisiti da verificare: 1) *(Attitudine al) controllo della tenuta*; 2) *Resistenza meccanica*.
- Anomalie riscontrabili: 1) *Difetti alle valvole*.
- Ditte specializzate: *Idraulico*.

MANUTENZIONI ESEGUIBILI DA PERSONALE SPECIALIZZATO

01.03.03.I01 Pulizia


Cadenza: quando occorre

Pulizia o eventuale sostituzione dei filtri delle tubazioni.

- Ditte specializzate: *Termoidraulico*.

inizio	
3 giorni	
6 giorni	
9 giorni	
12 giorni	
15 giorni	
18 giorni	
3 settimane	
24 giorni	
27 giorni	
30 giorni	
33 giorni	
36 giorni	
39 giorni	
6 settimane	
45 giorni	
48 giorni	
51 giorni	
54 giorni	
57 giorni	
60 giorni	
9 settimane	
66 giorni	
69 giorni	
72 giorni	
75 giorni	
78 giorni	
81 giorni	
3 mesi	

Tubazioni in rame - Controlli in 3 mesi



Tubazioni in rame - Interventi in 3 mesi

Elemento Manutenibile: 01.03.04

Valvole a saracinesca

Unità Tecnologica: 01.03
Impianto di riscaldamento

Per consentire l'interruzione sia parziale sia completa del flusso e per regolare la pressione di esercizio vengono installate, lungo le tubazioni dell'impianto, delle valvole denominate saracinesche. Le valvole a saracinesca sono realizzate in leghe di rame e sono classificate, in base al tipo di connessione, come : saracinesche filettate internamente e su entrambe le estremità, saracinesche filettate esternamente su un lato ed internamente sull'altro, saracinesche a connessione frangiate, saracinesche a connessione a tasca e saracinesche a connessione a tasca per brasatura capillare.

REQUISITI E PRESTAZIONI (EM)

01.03.04.R01 (Attitudine al) controllo della tenuta

Classe di Requisiti: Funzionalità d'uso

Classe di Esigenza: Funzionalità

Le valvole devono essere realizzate in modo da garantire la tenuta alla pressione d'acqua di esercizio ammissibile.

Prestazioni:

Le valvole ed i relativi accessori oltre a garantire la tenuta alla pressione interna devono garantire la tenuta all'entrata dall'esterno di aria, acqua e ogni corpo estraneo.

Livello minimo della prestazione:

Per verificare questo requisito una valvola viene sottoposta a prova con pressione e temperatura d'acqua secondo quanto indicato nel prospetto XII della norma UNI 9120. Al termine della prova non deve esserci alcuna perdita rilevabile visibilmente.

Riferimenti normativi:

UNI EN ISO 3766.

01.03.04.R02 Resistenza a manovre e sforzi d'uso

Classe di Requisiti: Di stabilità

Classe di Esigenza: Sicurezza

Le valvole a saracinesca devono essere in grado di contrastare in modo efficace il prodursi di deformazioni o rotture in seguito ad operazioni di manovra o di utilizzo.

Prestazioni:

Sotto l'azione di sollecitazioni derivanti da manovre e sforzi d'uso, le valvole ed i relativi dispositivi di tenuta devono conservare inalterate le caratteristiche funzionali assicurando comunque i livelli prestazionali di specifica.

Livello minimo della prestazione:

Il diametro e lo spessore del volantino e la pressione massima differenziale sono quelli indicati dalla norma UNI 9120.

Riferimenti normativi:

UNI EN ISO 3766.

ANOMALIE RISCONTRABILI

01.03.04.A01 Anomalie dell'otturatore

Difetti di funzionamento dell'otturatore a cuneo della saracinesca.

01.03.04.A02 Difetti dell'anello a bicono

Difetti di funzionamento dell'anello a bicono.

01.03.04.A03 Difetti della guarnizione

Difetti della guarnizione di tenuta dell'asta.

01.03.04.A04 Difetti di serraggio

Difetti di serraggio dei bulloni della camera a stoppa o dei bulloni del premistoppa che causano perdite di pressione del fluido.

01.03.04.A05 Difetti di tenuta

Difetti di tenuta delle guarnizioni del premistoppa o della camera a stoppa che provocano perdite di fluido.

01.03.04.A06 Difetti del volantino

Difetti di funzionamento del volantino di manovra dovuti a mancanza di sostanza lubrificante (oli, grassi, ecc.).

01.03.04.A07 Incrostazioni

Depositi di materiale di varia natura (polveri, grassi, terreno) che provoca malfunzionamenti degli organi di manovra delle saracinesche.

CONTROLLI ESEGUIBILI DA PERSONALE SPECIALIZZATO

01.03.04.C01 Controllo premistoppa

Cadenza: ogni 6 mesi

Tipologia: Registrazione

Effettuare una verifica della funzionalità del premistoppa accertando la tenuta delle guarnizioni. Eseguire una registrazione dei bulloni di serraggio del premistoppa e della camera a stoppa.

- Requisiti da verificare: 1) *(Attitudine al) controllo della tenuta.*
- Anomalie riscontrabili: 1) *Difetti di tenuta;* 2) *Difetti di serraggio.*
- Ditte specializzate: *Termoidraulico.*

01.03.04.C02 Controllo volantino

Cadenza: ogni 6 mesi

Tipologia: Verifica

Verificare la funzionalità del volantino effettuando una serie di manovre di apertura e chiusura.

- Requisiti da verificare: 1) *Resistenza a manovre e sforzi d'uso.*
- Anomalie riscontrabili: 1) *Difetti del volantino;* 2) *Difetti di tenuta;* 3) *Incrostazioni.*
- Ditte specializzate: *Termoidraulico.*

MANUTENZIONI ESEGUIBILI DA PERSONALE SPECIALIZZATO

01.03.04.I01 Disincrostazione volantino

Cadenza: ogni 6 mesi

Eseguire una disincrostazione del volantino con prodotti sgrassanti per ripristinare la funzionalità del volantino stesso.

- Ditte specializzate: *Termoidraulico.*

01.03.04.I02 Registrazione premistoppa

Cadenza: ogni 6 mesi

Eseguire una registrazione del premistoppa serrando i dadi e le guarnizioni per evitare fuoriuscite di fluido.

- Ditte specializzate: *Termoidraulico*.

01.03.04.I03 Sostituzione valvole


Cadenza: quando occorre

Effettuare la sostituzione delle valvole quando deteriorate con valvole dello stesso tipo ed idonee alle pressioni previste per il funzionamento.

- Ditte specializzate: *Termoidraulico*.

inizio	
3 giorni	
6 giorni	
9 giorni	
12 giorni	
15 giorni	
18 giorni	
3 settimane	
24 giorni	
27 giorni	
30 giorni	
33 giorni	
36 giorni	
39 giorni	
6 settimane	
45 giorni	
48 giorni	
51 giorni	
54 giorni	
57 giorni	
60 giorni	
9 settimane	
66 giorni	
69 giorni	
72 giorni	
75 giorni	
78 giorni	
81 giorni	
3 mesi	

Valvole a saracinesca - Controlli in 3 mesi



Valvole a saracinesca - Interventi in 3 mesi

Elemento Manutenibile: 01.03.05

Radiatori

Unità Tecnologica: 01.03
Impianto di riscaldamento

I radiatori sono costituiti da elementi modulari (realizzati in ghisa, in alluminio o in acciaio) accoppiati tra loro per mezzo di manicotti filettati (nipples) e collegati alle tubazioni di mandata e ritorno con l'interposizione di due valvole di regolazione. La prima valvola serve per la taratura del circuito nella fase di equilibratura dell'impianto; la seconda rende possibile la diminuzione ulteriore della portata in funzione delle esigenze di riscaldamento, può anche essere di tipo automatico (valvola termostatica). La resa termica di questi componenti è fornita dal costruttore, espressa per elemento e per numero di colonne. Il radiatore in ghisa ha la più alta capacità termica.

REQUISITI E PRESTAZIONI (EM)

01.03.05.R01 Attitudine a limitare le temperature superficiali

Classe di Requisiti: Termici ed igrotermici

Classe di Esigenza: Benessere

I componenti direttamente accessibili dagli utenti devono essere in grado di contrastare in modo efficace le variazioni di temperatura superficiali.

Prestazioni:

Per garantire sicurezza agli utenti nei confronti di sbalzi di temperatura la stessa non deve superare i 60 °C con una tolleranza di 5 °C; nel caso ciò non fosse possibile si può ricorrere a rivestimenti di materiale isolante.

Livello minimo della prestazione:

La temperatura superficiale dei componenti degli impianti di riscaldamento non coibentati deve essere controllata per accertare che non superi i 75 °C.

Riferimenti normativi:

D.M. Sviluppo Economico 22.1.2008, n. 37; UNI EN 215; UNI EN 442-1/2/3.

01.03.05.R02 Comodità di uso e manovra

Classe di Requisiti: Funzionalità d'uso

Classe di Esigenza: Funzionalità

I radiatori degli impianti di riscaldamento devono essere realizzati con materiali e componenti aventi caratteristiche di facilità di uso, di funzionalità e di manovrabilità.

Prestazioni:

I componenti dei radiatori devono essere disposti in posizione ed altezza dal piano di calpestio tali da rendere il loro utilizzo agevole e sicuro, ed accessibili anche da parte di persone con impedita o ridotta capacità motoria.

Livello minimo della prestazione:

In particolare l'altezza di installazione dal piano di calpestio dei componenti deve essere compresa fra 0,40 e 1,40 m ed è opportuno rispettare alcune distanze minime per un corretto funzionamento dei radiatori ed in particolare:

- la distanza tra il pavimento e la parte inferiore del radiatore non sia minore di 11 cm;
- la distanza tra il retro dei radiatori e la parete a cui sono appesi non sia inferiore a 5 cm;
- la distanza tra la superficie dei radiatori ed eventuali nicchie non sia inferiore a 10 cm.

Riferimenti normativi:

D.M. Sviluppo Economico 22.1.2008, n. 37; UNI EN 215; UNI EN 442-1/2/3.

01.03.05.R03 Resistenza meccanica

Classe di Requisiti: Di stabilità

Classe di Esigenza: Sicurezza

I radiatori degli impianti di riscaldamento devono essere realizzati con materiali in grado di contrastare in modo efficace il prodursi di deformazioni o rotture sotto l'azione di determinate sollecitazioni.

Prestazioni:

Gli elementi costituenti i radiatori devono essere idonei ad assicurare stabilità e resistenza all'azione di sollecitazioni meccaniche in modo da garantirne durata e funzionalità nel tempo garantendo allo stesso tempo la sicurezza degli utenti.

Livello minimo della prestazione:

Devono essere rispettati i livelli previsti in sede di progetto e per accertare la resistenza meccanica i radiatori devono essere sottoposti ad una prova di rottura ad una pressione di 1,3 volte la pressione usata per la prova di tenuta.

Riferimenti normativi:

D.M. Sviluppo Economico 22.1.2008, n. 37; UNI EN 215; UNI EN 442-1/2/3.

ANOMALIE RISCONTRABILI

01.03.05.A01 Corrosione e ruggine

Corrosione e presenza di fenomeni di ruggine sulla superficie dei radiatori dovuti alla scarsa efficacia dello strato di protezione.

01.03.05.A02 Difetti di regolazione

Difetti di regolazione del rubinetto di comando o del rubinetto termostatico se è presente.

01.03.05.A03 Difetti di tenuta

Difetti di tenuta con evidenti perdite di fluido termovettore dagli elementi del radiatore che si riscontrano in prossimità delle valvole o tra i vari elementi.

01.03.05.A04 Sbalzi di temperatura

Differenza di temperatura verificata sulla superficie esterna dei radiatori e quella nominale di progetto dovuta alla presenza di sacche di aria all'interno dei radiatori stessi.

CONTROLLI ESEGUIBILI DA PERSONALE SPECIALIZZATO

01.03.05.C01 Controllo generale dei radiatori

Cadenza: ogni 12 mesi

Tipologia: Ispezione a vista

Prima dell'avvio dell'impianto verificare la tenuta all'acqua con l'eliminazione delle eventuali perdite, verificare lo stato di protezione esterna eliminando, se presente, lo stato di ruggine.

- Requisiti da verificare: 1) *(Attitudine al) controllo della portata dei fluidi;* 2) *(Attitudine al) controllo della temperatura dei fluidi;* 3) *(Attitudine al) controllo della tenuta;* 4) *Assenza dell'emissione di sostanze nocive;* 5) *Attitudine a limitare le temperature superficiali;* 6) *Comodità di uso e manovra;* 7) *Resistenza agli agenti aggressivi chimici;* 8) *Resistenza meccanica.*
- Anomalie riscontrabili: 1) *Corrosione e ruggine;* 2) *Difetti di regolazione;* 3) *Difetti di tenuta;* 4) *Sbalzi di temperatura.*
- Ditte specializzate: *Termoidraulico.*

01.03.05.C02 Controllo scambio termico dei radiatori

Cadenza: ogni 12 mesi

Tipologia: Ispezione a vista

Controllare che la temperatura (superficiale di progetto) sia regolare su tutta la superficie degli elementi radianti. In caso contrario eliminare le sacche di aria presenti all'interno dei corpi scaldanti aprendo l'apposita valvola di spurgo.

- Requisiti da verificare: 1) *(Attitudine al) controllo della temperatura dei fluidi.*
- Anomalie riscontrabili: 1) *Sbalzi di temperatura.*
- Ditte specializzate: *Termoidraulico.*

MANUTENZIONI ESEGUIBILI DA PERSONALE SPECIALIZZATO

01.03.05.I01 Pitturazione

Cadenza: ogni 12 mesi

Verificare lo stato superficiale dei radiatori e se necessario eseguire una pitturazione degli elementi eliminando eventuali fenomeni di ruggine che si dovessero presentare.

- Ditte specializzate: *Pittore.*

01.03.05.I02 Sostituzione

Cadenza: ogni 25 anni

Sostituzione del radiatore e dei suoi accessori quali rubinetti e valvole quando necessario.

- Ditte specializzate: *Termoidraulico.*

01.03.05.I03 Spurgo

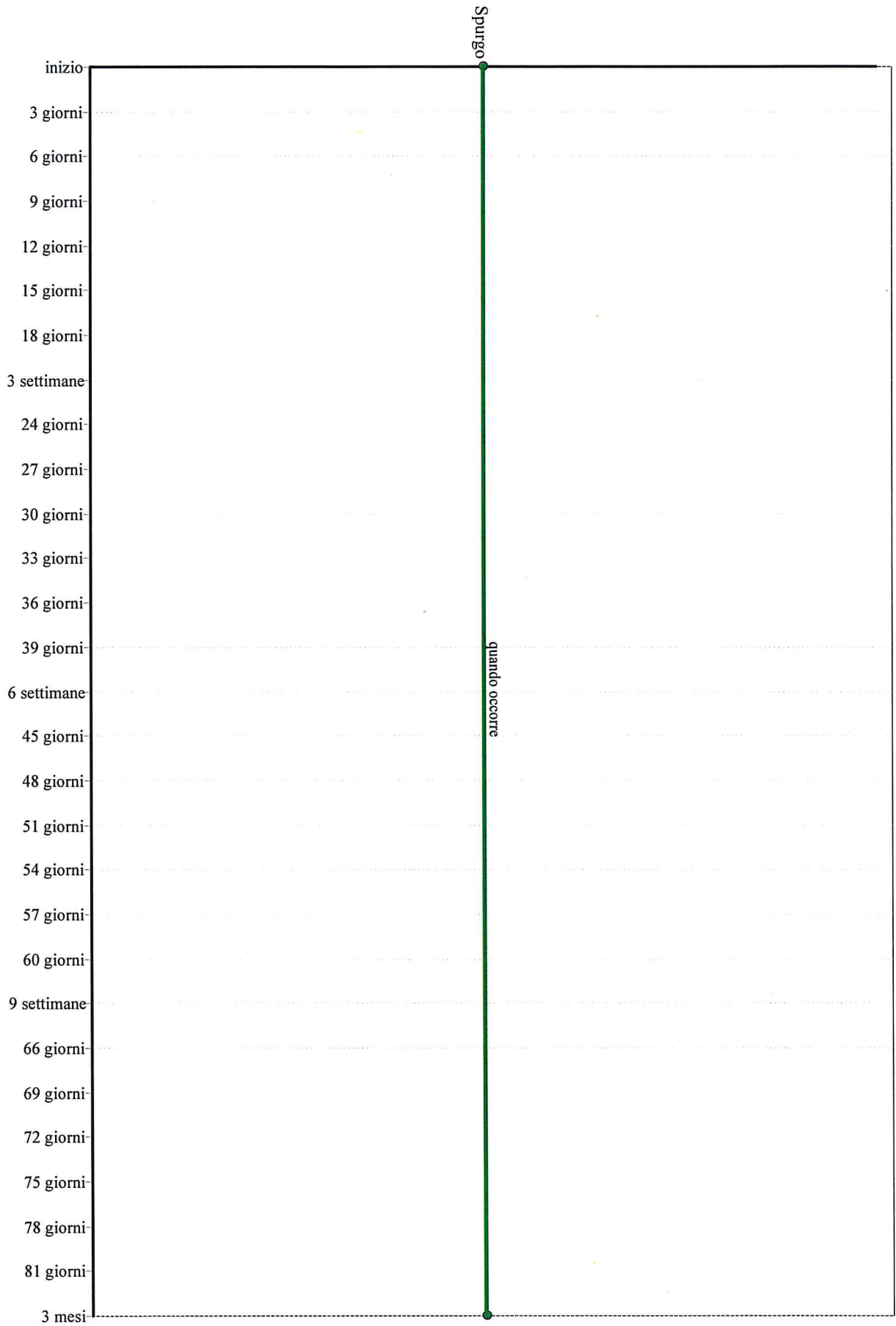
Cadenza: quando occorre

Quando si verificano delle sostanziali differenze di temperatura sulla superficie esterna dei radiatori o si è in presenza di sacche d'aria all'interno o si è in presenza di difetti di regolazione, spurgare il radiatore e se necessario smontarlo e procedere ad una disincrostazione interna.

- Ditte specializzate: *Termoidraulico.*

inizio	
3 giorni	
6 giorni	
9 giorni	
12 giorni	
15 giorni	
18 giorni	
3 settimane	
24 giorni	
27 giorni	
30 giorni	
33 giorni	
36 giorni	
39 giorni	
6 settimane	
45 giorni	
48 giorni	
51 giorni	
54 giorni	
57 giorni	
60 giorni	
9 settimane	
66 giorni	
69 giorni	
72 giorni	
75 giorni	
78 giorni	
81 giorni	
3 mesi	

Radiatori - Controlli in 3 mesi



Radiatori - Interventi in 3 mesi

Unità Tecnologica: 01.04

Impianto elettrico

L'impianto elettrico, nel caso di edifici per civili abitazioni, ha la funzione di addurre, distribuire ed erogare energia elettrica. Per potenze non superiori a 50 kW l'ente erogatore fornisce l'energia in bassa tensione mediante un gruppo di misura; da quest'ultimo parte una linea primaria che alimenta i vari quadri delle singole utenze. Dal quadro di zona parte la linea secondaria che deve essere sezionata (nel caso di edifici per civili abitazioni) in modo da avere una linea per le utenze di illuminazione e l'altra per le utenze a maggiore assorbimento ed evitare così che salti tutto l'impianto in caso di corti circuiti. La distribuzione principale dell'energia avviene con cavi posizionati in apposite canalette; la distribuzione secondaria avviene con conduttori inseriti in apposite guaine di protezione (di diverso colore: il giallo-verde per la messa a terra, il blu per il neutro, il marrone-grigio per la fase). L'impianto deve essere progettato secondo le norme CEI vigenti per assicurare una adeguata protezione.

REQUISITI E PRESTAZIONI (UT)

01.04.R01 Isolamento elettrico

Classe di Requisiti: Protezione elettrica

Classe di Esigenza: Sicurezza

Gli elementi costituenti l'impianto elettrico devono essere in grado di resistere al passaggio di cariche elettriche senza perdere le proprie caratteristiche.

Prestazioni:

E' opportuno che gli elementi costituenti l'impianto elettrico siano realizzati e posti in opera secondo quanto indicato dalle norme e come certificato dalle ditte costruttrici di detti materiali e componenti.

Livello minimo della prestazione:

Devono essere rispettati i livelli previsti in sede di progetto.

Riferimenti normativi:

D.M. Sviluppo Economico 22.1.2008, n. 37; CEI EN 50522; CEI EN 61936-1; CEI 64-2; CEI 64-8.

01.04.R02 Resistenza meccanica

Classe di Requisiti: Di stabilità

Classe di Esigenza: Sicurezza

Gli impianti elettrici devono essere realizzati con materiali in grado di contrastare in modo efficace il prodursi di deformazioni o rotture sotto l'azione di determinate sollecitazioni.

Prestazioni:

Gli elementi costituenti gli impianti elettrici devono essere idonei ad assicurare stabilità e resistenza all'azione di sollecitazioni meccaniche in modo da garantirne durata e funzionalità nel tempo garantendo allo stesso tempo la sicurezza degli utenti.

Livello minimo della prestazione:

Devono essere rispettati i livelli previsti in sede di progetto.

Riferimenti normativi:

D.M. Sviluppo Economico 22.1.2008, n. 37; CEI EN 50522; CEI EN 61936-1; CEI 64-2; CEI 64-8.

01.04.R03 (Attitudine al) controllo della condensazione interstiziale

Classe di Requisiti: Sicurezza d'intervento

Classe di Esigenza: Sicurezza

I componenti degli impianti elettrici capaci di condurre elettricità devono essere in grado di evitare la formazione di acqua di condensa per evitare alle persone qualsiasi pericolo di folgorazioni per contatto diretto secondo quanto prescritto dalla norma tecnica.

Prestazioni:

Si possono controllare i componenti degli impianti elettrici procedendo ad un esame nonché a misure eseguite secondo le norme CEI

vigenti.

Livello minimo della prestazione:

Devono essere rispettati i livelli previsti in sede di progetto.

Riferimenti normativi:

D.M. Sviluppo Economico 22.1.2008, n. 37; CEI EN 50522; CEI EN 61936-1; CEI EN 60598-1; CEI EN 60598-2-22; CEI 64-2; CEI 64-7; CEI 64-8.

01.04.R04 (Attitudine al) controllo delle dispersioni elettriche

Classe di Requisiti: Funzionalità d'uso

Classe di Esigenza: Funzionalità

Per evitare qualsiasi pericolo di folgorazione alle persone, causato da un contatto diretto, i componenti degli impianti elettrici devono essere dotati di collegamenti equipotenziali con l'impianto di terra dell'edificio.

Prestazioni:

Le dispersioni elettriche possono essere verificate controllando i collegamenti equipotenziali e di messa a terra dei componenti degli impianti mediante misurazioni di resistenza a terra.

Livello minimo della prestazione:

Devono essere rispettati i livelli previsti in sede di progetto e nell'ambito della dichiarazione di conformità prevista dall'art.7 del D.M. 22 gennaio 2008 n .37.

Riferimenti normativi:

D.M. Sviluppo Economico 22.1.2008, n. 37; CEI EN 50522; CEI EN 61936-1; CEI 64-2; CEI 64-8.

01.04.R05 Impermeabilità ai liquidi

Classe di Requisiti: Sicurezza d'intervento

Classe di Esigenza: Sicurezza

I componenti degli impianti elettrici devono essere in grado di evitare il passaggio di fluidi liquidi per evitare alle persone qualsiasi pericolo di folgorazione per contatto diretto secondo quanto prescritto dalla normativa.

Prestazioni:

E' opportuno che gli elementi costituenti l'impianto elettrico siano realizzati e posti in opera secondo quanto indicato dalle norme e come certificato dalle ditte costruttrici di detti materiali e componenti.

Livello minimo della prestazione:

Devono essere rispettati i livelli previsti in sede di progetto.

Riferimenti normativi:

D.M. Sviluppo Economico 22.1.2008, n. 37; CEI EN 60598-1; CEI EN 60598-2-22; CEI 64-7.

01.04.R06 Limitazione dei rischi di intervento

Classe di Requisiti: Protezione dai rischi d'intervento

Classe di Esigenza: Sicurezza

Gli elementi costituenti l'impianto elettrico devono essere in grado di consentire ispezioni, manutenzioni e sostituzioni in modo agevole ed in ogni caso senza arrecare danno a persone o cose.

Prestazioni:

E' opportuno che gli elementi costituenti l'impianto elettrico siano realizzati e posti in opera secondo quanto indicato dalle norme e come certificato dalle ditte costruttrici di detti materiali e componenti.

Livello minimo della prestazione:

Devono essere rispettati i livelli previsti in sede di progetto.

Riferimenti normativi:

D.M. Sviluppo Economico 22.1.2008, n. 37; CEI EN 50522; CEI EN 61936-1; CEI 64-2; CEI 64-8.

01.04.R07 Montabilità/Smontabilità

Classe di Requisiti: Facilità d'intervento

Classe di Esigenza: Funzionalità

Gli elementi costituenti l'impianto elettrico devono essere atti a consentire la collocazione in opera di altri elementi in caso di necessità.

Prestazioni:

Gli elementi costituenti l'impianto elettrico devono essere montati in opera in modo da essere facilmente smontabili senza per questo smontare o disfare l'intero impianto.

Livello minimo della prestazione:

Devono essere rispettati i livelli previsti in sede di progetto.

Riferimenti normativi:

D.M. Sviluppo Economico 22.1.2008, n. 37; CEI EN 50522; CEI EN 61936-1; CEI 64-2; CEI 64-8.

L'Unità Tecnologica è composta dai seguenti Elementi Manutenibili:

- ° 01.04.01 Canalizzazioni in PVC
 - ° 01.04.02 Prese e spine
 - ° 01.04.03 Quadri di bassa tensione
-

Elemento Manutenibile: 01.04.01

Canalizzazioni in PVC

Unità Tecnologica: 01.04

Impianto elettrico

Le "canalette" sono tra gli elementi più semplici per il passaggio dei cavi elettrici; sono generalmente realizzate in PVC e devono essere conformi alle prescrizioni di sicurezza delle norme CEI (dovranno essere dotate di marchio di qualità o certificate secondo le disposizioni di legge).

REQUISITI E PRESTAZIONI (EM)

01.04.01.R01 Resistenza al fuoco

Classe di Requisiti: Protezione antincendio

Classe di Esigenza: Sicurezza

Le canalizzazioni degli impianti elettrici suscettibili di essere sottoposti all'azione del fuoco devono essere classificati secondo quanto previsto dalla normativa vigente; la resistenza al fuoco deve essere documentata da "marchio di conformità" o "dichiarazione di conformità".

Prestazioni:

Le prove per la determinazione della resistenza al fuoco degli elementi sono quelle indicate dalle norme UNI.

Livello minimo della prestazione:

Devono essere rispettati i livelli previsti in sede di progetto.

Riferimenti normativi:

D.M. Sviluppo Economico 22.1.2008, n. 37; CEI EN 61386-22; UNEL 37117; UNEL 37118.

01.04.01.R02 Stabilità chimico reattiva

Classe di Requisiti: Protezione dagli agenti chimici ed organici

Classe di Esigenza: Sicurezza

Le canalizzazioni degli impianti elettrici devono essere realizzate con materiali in grado di mantenere inalterate nel tempo le proprie caratteristiche chimico-fisiche.

Prestazioni:

Per garantire la stabilità chimico reattiva i materiali e componenti degli impianti elettrici non devono presentare incompatibilità chimico-fisica.

Livello minimo della prestazione:

Devono essere rispettati i livelli previsti in sede di progetto.

Riferimenti normativi:

D.M. Sviluppo Economico 22.1.2008, n. 37; CEI EN 61386-22; UNEL 37117; UNEL 37118.

ANOMALIE RISCONTRABILI

01.04.01.A01 Corto circuiti

Corti circuiti dovuti a difetti nell'impianto di messa a terra, a sbalzi di tensione (sovraccarichi) o ad altro.

01.04.01.A02 Difetti agli interruttori

Difetti agli interruttori magnetotermici e differenziali dovuti all'eccessiva polvere presente all'interno delle connessioni o alla presenza di umidità ambientale o di condensa.

01.04.01.A03 Difetti di taratura

Difetti di taratura dei contattori, di collegamento o di taratura della protezione.

01.04.01.A04 Disconnessione dell'alimentazione

Disconnessione dell'alimentazione dovuta a difetti di messa a terra, di sovraccarico di tensione di alimentazione, di corto circuito imprevisto.

01.04.01.A05 Interruzione dell'alimentazione principale

Interruzione dell'alimentazione principale dovuta ad un'interruzione dell'ente erogatore/gestore dell'energia elettrica.

01.04.01.A06 Interruzione dell'alimentazione secondaria

Interruzione dell'alimentazione secondaria dovuta a guasti al circuito secondario o al gruppo elettrogeno.

01.04.01.A07 Surriscaldamento

Surriscaldamento che può provocare difetti di protezione e di isolamento. Può essere dovuto da ossidazione delle masse metalliche.

CONTROLLI ESEGUIBILI DA PERSONALE SPECIALIZZATO

01.04.01.C01 Controllo generale

Cadenza: ogni 6 mesi

Tipologia: Controllo a vista

Controllo dello stato generale e dell'integrità dei contenitori a vista, dei coperchi delle cassette e delle scatole di passaggio. Verificare inoltre la presenza delle targhette nelle morsetterie.

- Requisiti da verificare: 1) *Isolamento elettrico*; 2) *Resistenza meccanica*; 3) *Stabilità chimico reattiva*.
- Anomalie riscontrabili: 1) *Difetti agli interruttori*; 2) *Surriscaldamento*.
- Ditte specializzate: *Elettricista*.

MANUTENZIONI ESEGUIBILI DA PERSONALE SPECIALIZZATO

01.04.01.I01 Ripristino grado di protezione

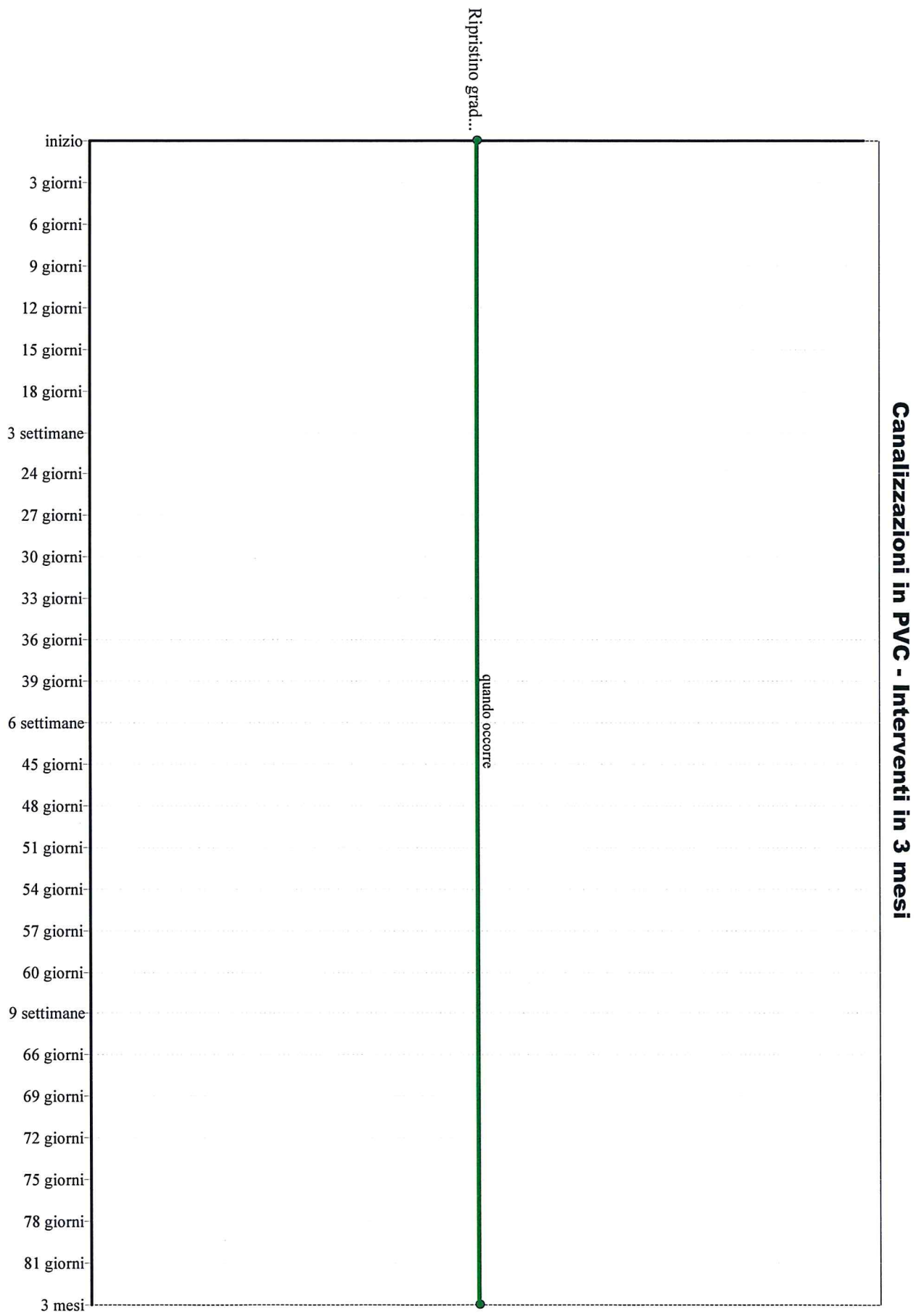
Cadenza: quando occorre

Ripristinare il previsto grado di protezione che non deve mai essere inferiore a quello previsto dalla normativa vigente.

- Ditte specializzate: *Elettricista*.

inizio	
3 giorni	
6 giorni	
9 giorni	
12 giorni	
15 giorni	
18 giorni	
3 settimane	
24 giorni	
27 giorni	
30 giorni	
33 giorni	
36 giorni	
39 giorni	
6 settimane	
45 giorni	
48 giorni	
51 giorni	
54 giorni	
57 giorni	
60 giorni	
9 settimane	
66 giorni	
69 giorni	
72 giorni	
75 giorni	
78 giorni	
81 giorni	
3 mesi	

Canalizzazioni in PVC - Controlli in 3 mesi



Elemento Manutenibile: 01.04.02

Prese e spine

Unità Tecnologica: 01.04

Impianto elettrico

Le prese e le spine dell'impianto elettrico hanno il compito di distribuire alle varie apparecchiature alle quali sono collegati l'energia elettrica proveniente dalla linea principale di adduzione. Sono generalmente sistemate in appositi spazi ricavati nelle pareti o a pavimento (cassette).

REQUISITI E PRESTAZIONI (EM)

01.04.02.R01 Comodità di uso e manovra

Classe di Requisiti: Funzionalità d'uso

Classe di Esigenza: Funzionalità

Le prese e spine devono essere realizzate con materiali e componenti aventi caratteristiche di facilità di uso, di funzionalità e di manovrabilità.

Prestazioni:

Le prese e spine devono essere disposte in posizione ed altezza dal piano di calpestio tali da rendere il loro utilizzo agevole e sicuro, ed essere accessibili anche da parte di persone con impedite o ridotta capacità motoria.

Livello minimo della prestazione:

In particolare l'altezza di installazione dal piano di calpestio dei componenti deve essere compresa fra 0,40 e 1,40 m, ad eccezione di quei componenti il cui azionamento avviene mediante comando a distanza (ad. es. telecomando a raggi infrarossi).

Riferimenti normativi:

D.M. Sviluppo Economico 22.1.2008, n. 37; CEI EN 60309-1/2; CEI 23-50; CEI 23-57.

ANOMALIE RISCONTRABILI

01.04.02.A01 Corto circuiti

Corto circuiti dovuti a difetti nell'impianto di messa a terra, a sbalzi di tensione (sovraccarichi) o ad altro.

01.04.02.A02 Difetti agli interruttori

Difetti agli interruttori magnetotermici e differenziali dovuti all'eccessiva polvere presente all'interno delle connessioni o alla presenza di umidità ambientale o di condensa.

01.04.02.A03 Difetti di taratura

Difetti di taratura dei contattori, di collegamento o di taratura della protezione.

01.04.02.A04 Disconnessione dell'alimentazione

Disconnessione dell'alimentazione dovuta a difetti di messa a terra, di sovraccarico di tensione di alimentazione, di corto circuito imprevisto.

01.04.02.A05 Surriscaldamento

Surriscaldamento che può provocare difetti di protezione e di isolamento. Può essere dovuto da ossidazione delle masse metalliche.

CONTROLLI ESEGUIBILI DA PERSONALE SPECIALIZZATO

01.04.02.C01 Controllo generale

Cadenza: ogni mese

Tipologia: Controllo a vista

Verificare la corretta pressione di serraggio delle viti e delle placchette, e dei coperchi delle cassette. Verificare che ci sia un buon livello di isolamento e di protezione (livello minimo di protezione da assicurare è IP54) onde evitare corto circuiti.

- Requisiti da verificare: 1) *(Attitudine al) controllo della condensazione interstiziale;* 2) *(Attitudine al) controllo delle dispersioni elettriche;* 3) *Comodità di uso e manovra;* 4) *Impermeabilità ai liquidi;* 5) *Isolamento elettrico;* 6) *Limitazione dei rischi di intervento;* 7) *Montabilità/Smontabilità;* 8) *Resistenza meccanica.*
- Anomalie riscontrabili: 1) *Corto circuiti;* 2) *Difetti agli interruttori;* 3) *Difetti di taratura;* 4) *Disconnessione dell'alimentazione;* 5) *Surriscaldamento.*
- Ditte specializzate: *Elettricista.*

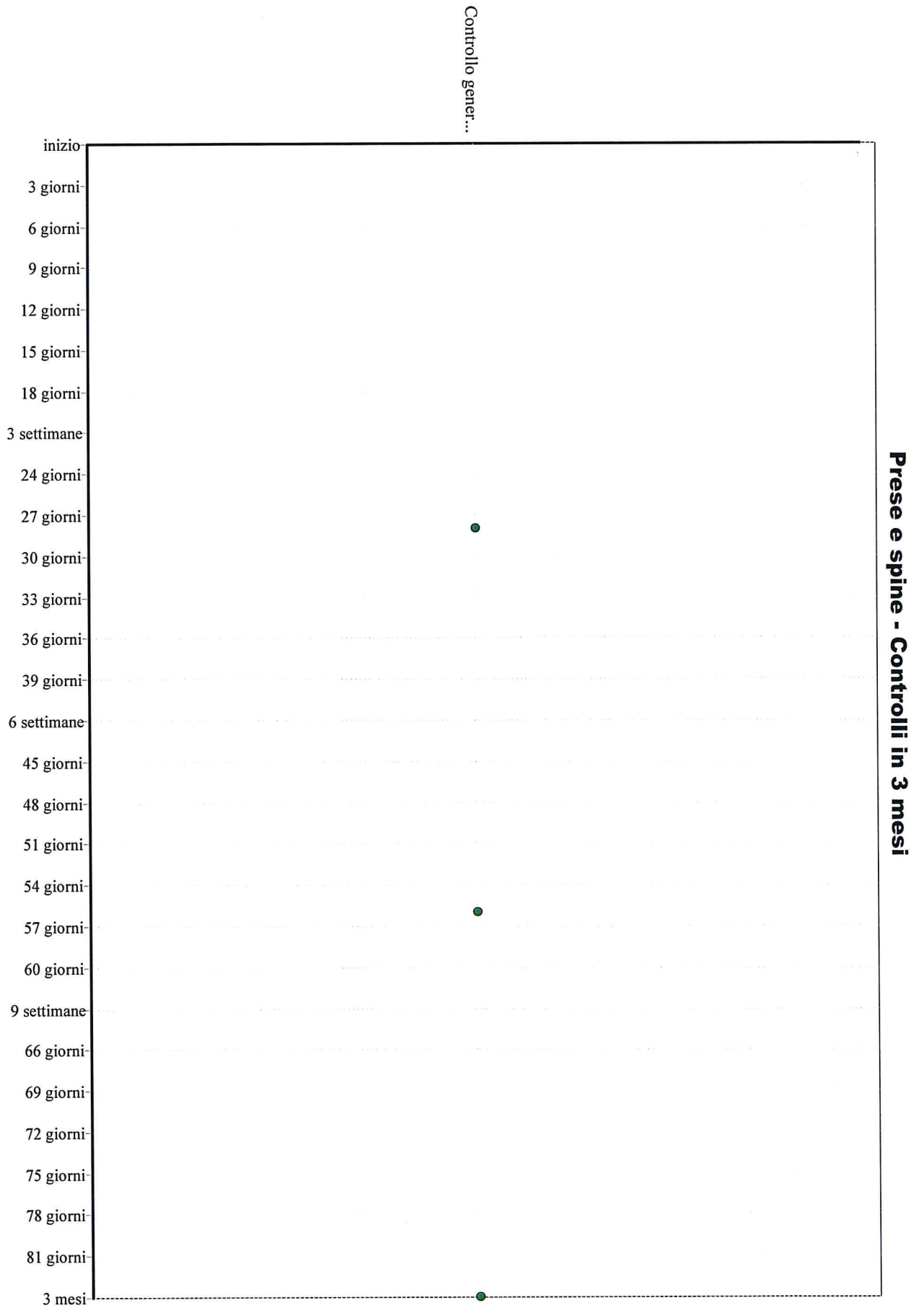
MANUTENZIONI ESEGUIBILI DA PERSONALE SPECIALIZZATO

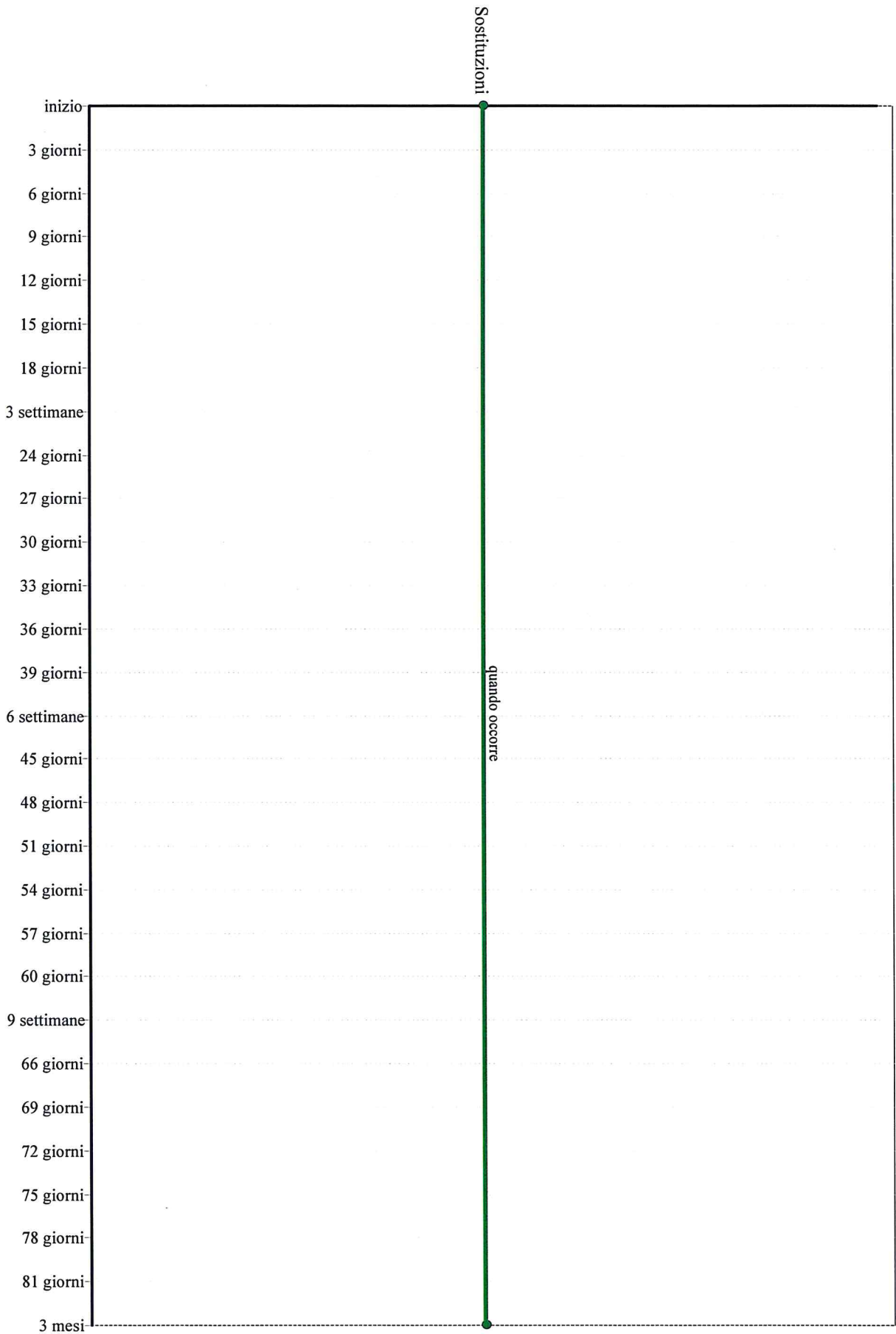
01.04.02.I01 Sostituzioni

Cadenza: quando occorre

Sostituire, quando usurate o non più rispondenti alle norme, parti di prese e spine quali placchette, coperchi, telai porta frutti, apparecchi di protezione e di comando.

- Ditte specializzate: *Elettricista.*





Prese e spine - Interventi in 3 mesi

Elemento Manutenibile: 01.04.03

Quadri di bassa tensione

Unità Tecnologica: 01.04

Impianto elettrico

Le strutture più elementari sono centralini da incasso, in materiale termoplastico autoestinguente, con indice di protezione IP40, fori asolati e guida per l'assemblaggio degli interruttori e delle morsette. Questi centralini si installano all'interno delle abitazioni e possono essere anche a parete. Esistono, inoltre, centralini stagni in materiale termoplastico con grado di protezione IP55 adatti per officine e industrie.

REQUISITI E PRESTAZIONI (EM)

01.04.03.R01 Accessibilità

Classe di Requisiti: Facilità d'intervento

Classe di Esigenza: Funzionalità

I quadri devono essere facilmente accessibili per consentire un facile utilizzo sia nel normale funzionamento sia in caso di guasti.

Prestazioni:

E' opportuno che sia assicurata la qualità della progettazione, della fabbricazione e dell'installazione dei materiali e componenti con riferimento a quanto indicato dalle norme e come certificato dalle ditte costruttrici di detti materiali e componenti.

Livello minimo della prestazione:

Devono essere rispettati i livelli previsti in sede di progetto.

Riferimenti normativi:

D.M. Sviluppo Economico 22.1.2008, n. 37; CEI EN 50522; CEI EN 61936-1; CEI 64-2; CEI 64-8.

01.04.03.R02 Identificabilità

Classe di Requisiti: Facilità d'intervento

Classe di Esigenza: Funzionalità

I quadri devono essere facilmente identificabili per consentire un facile utilizzo. Deve essere presente un cartello sul quale sono riportate le funzioni degli interruttori nonché le azioni da compiere in caso di emergenza su persone colpite da folgorazione.

Prestazioni:

E' opportuno che gli elementi costituenti l'impianto elettrico siano realizzati e posti in opera secondo quanto indicato dalle norme e come certificato dalle ditte costruttrici di detti materiali e componenti.

Livello minimo della prestazione:

Devono essere rispettati i livelli previsti in sede di progetto.

Riferimenti normativi:

D.M. Sviluppo Economico 22.1.2008, n. 37; CEI EN 62271-102; CEI EN 61947-2; CEI EN 62271-200; CEI EN 61439-1; CEI EN 60439-2; CEI EN 61947-4-1.

ANOMALIE RISCONTRABILI

01.04.03.A01 Anomalie dei contattori

Difetti di funzionamento dei contattori.

01.04.03.A02 Anomalie dei fusibili

Difetti di funzionamento dei fusibili.

01.04.03.A03 Anomalie dell'impianto di rifasamento

Difetti di funzionamento della centralina che gestisce l'impianto di rifasamento.

01.04.03.A04 Anomalie dei magnetotermici

Difetti di funzionamento degli interruttori magnetotermici.

01.04.03.A05 Anomalie dei relè

Difetti di funzionamento dei relè termici.

01.04.03.A06 Anomalie della resistenza

Difetti di funzionamento della resistenza anticondensa.

01.04.03.A07 Anomalie delle spie di segnalazione

Difetti di funzionamento delle spie e delle lampade di segnalazione.

01.04.03.A08 Anomalie dei termostati

Difetti di funzionamento dei termostati.

01.04.03.A09 Depositi di materiale

Accumulo di polvere sui contatti che provoca malfunzionamenti.

01.04.03.A10 Difetti agli interruttori

Difetti agli interruttori magnetotermici e differenziali dovuti all'eccessiva polvere presente all'interno delle connessioni o alla presenza di umidità ambientale o di condensa.

CONTROLLI ESEGUIBILI DA PERSONALE SPECIALIZZATO

01.04.03.C01 Controllo centralina di rifasamento

Cadenza: ogni 2 mesi

Tipologia: Controllo a vista

Verificare il corretto funzionamento della centralina di rifasamento.

- Requisiti da verificare: 1) *(Attitudine al) controllo delle dispersioni elettriche.*
- Anomalie riscontrabili: 1) *Anomalie dell'impianto di rifasamento.*
- Ditte specializzate: *Elettricista.*

01.04.03.C02 Verifica dei condensatori

Cadenza: ogni 6 mesi

Tipologia: Ispezione a vista

Verificare l'integrità dei condensatori di rifasamento e dei contattori.

- Requisiti da verificare: 1) *Isolamento elettrico.*
- Anomalie riscontrabili: 1) *Anomalie dell'impianto di rifasamento;* 2) *Anomalie dei contattori.*
- Ditte specializzate: *Elettricista.*

01.04.03.C03 Verifica messa a terra

Cadenza: ogni 2 mesi

Tipologia: Controllo

Verificare l'efficienza dell'impianto di messa a terra dei quadri.

- Requisiti da verificare: 1) *Limitazione dei rischi di intervento*; 2) *Resistenza meccanica*.
- Anomalie riscontrabili: 1) *Anomalie dei contattori*; 2) *Anomalie dei magnetotermici*.
- Ditte specializzate: *Elettricista*.

01.04.03.C04 Verifica protezioni

Cadenza: ogni 6 mesi

Tipologia: Ispezione a vista

Verificare il corretto funzionamento dei fusibili, degli interruttori automatici e dei relè termici.

- Requisiti da verificare: 1) *(Attitudine al) controllo delle dispersioni elettriche*.
- Anomalie riscontrabili: 1) *Anomalie dei fusibili*; 2) *Anomalie dei magnetotermici*; 3) *Anomalie dei relè*.
- Ditte specializzate: *Elettricista*.

MANUTENZIONI ESEGUIBILI DA PERSONALE SPECIALIZZATO

01.04.03.I01 Pulizia generale

Cadenza: ogni 6 mesi

Pulizia generale utilizzando aria secca a bassa pressione.

- Ditte specializzate: *Elettricista*.

01.04.03.I02 Serraggio

Cadenza: ogni anno

Eeguire il serraggio di tutti i bulloni, dei morsetti e degli interruttori.

- Ditte specializzate: *Elettricista*.

01.04.03.I03 Sostituzione centralina rifasamento

Cadenza: quando occorre

Eeguire la sostituzione della centralina elettronica di rifasamento con altra dello stesso tipo.

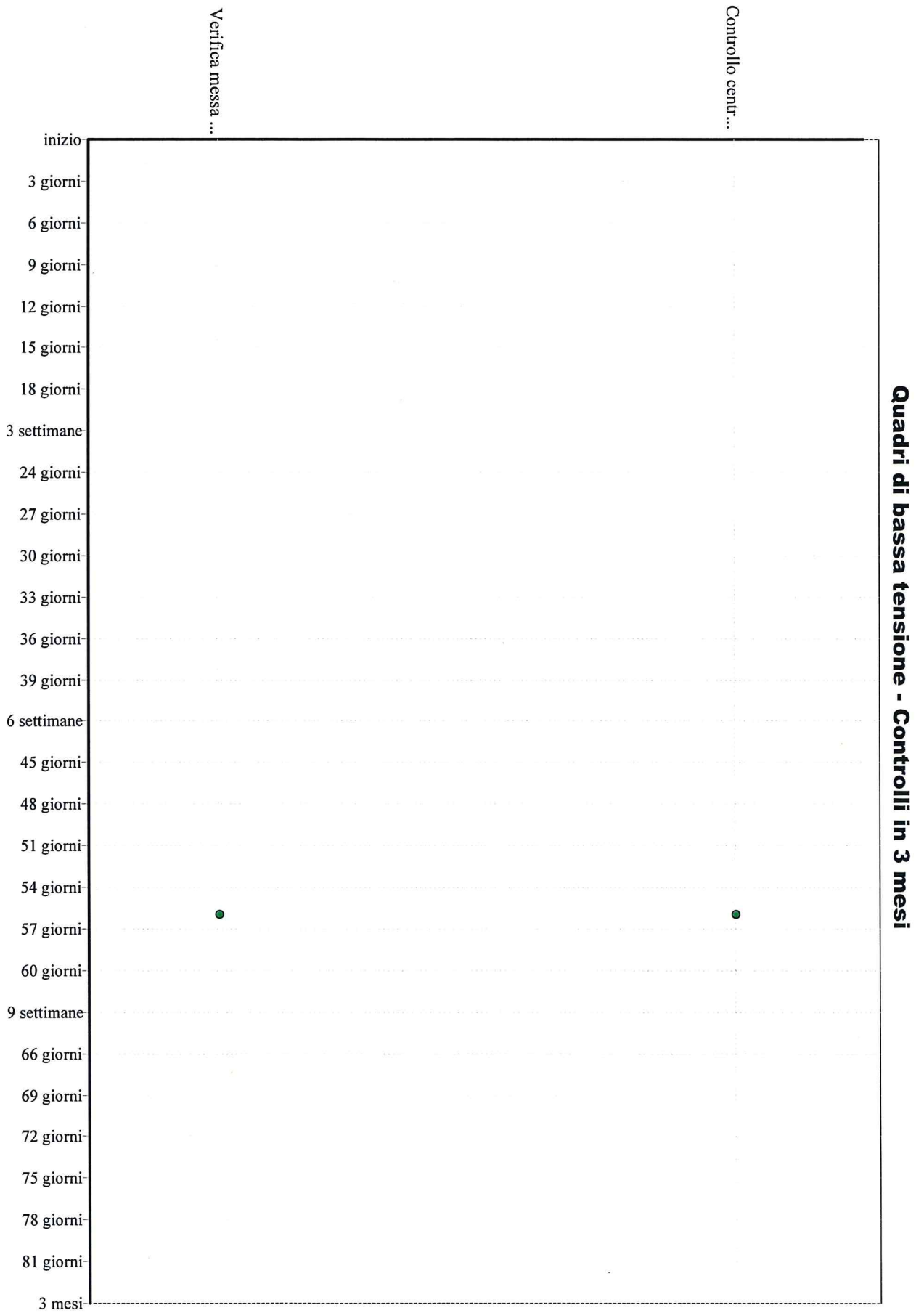
- Ditte specializzate: *Elettricista*.

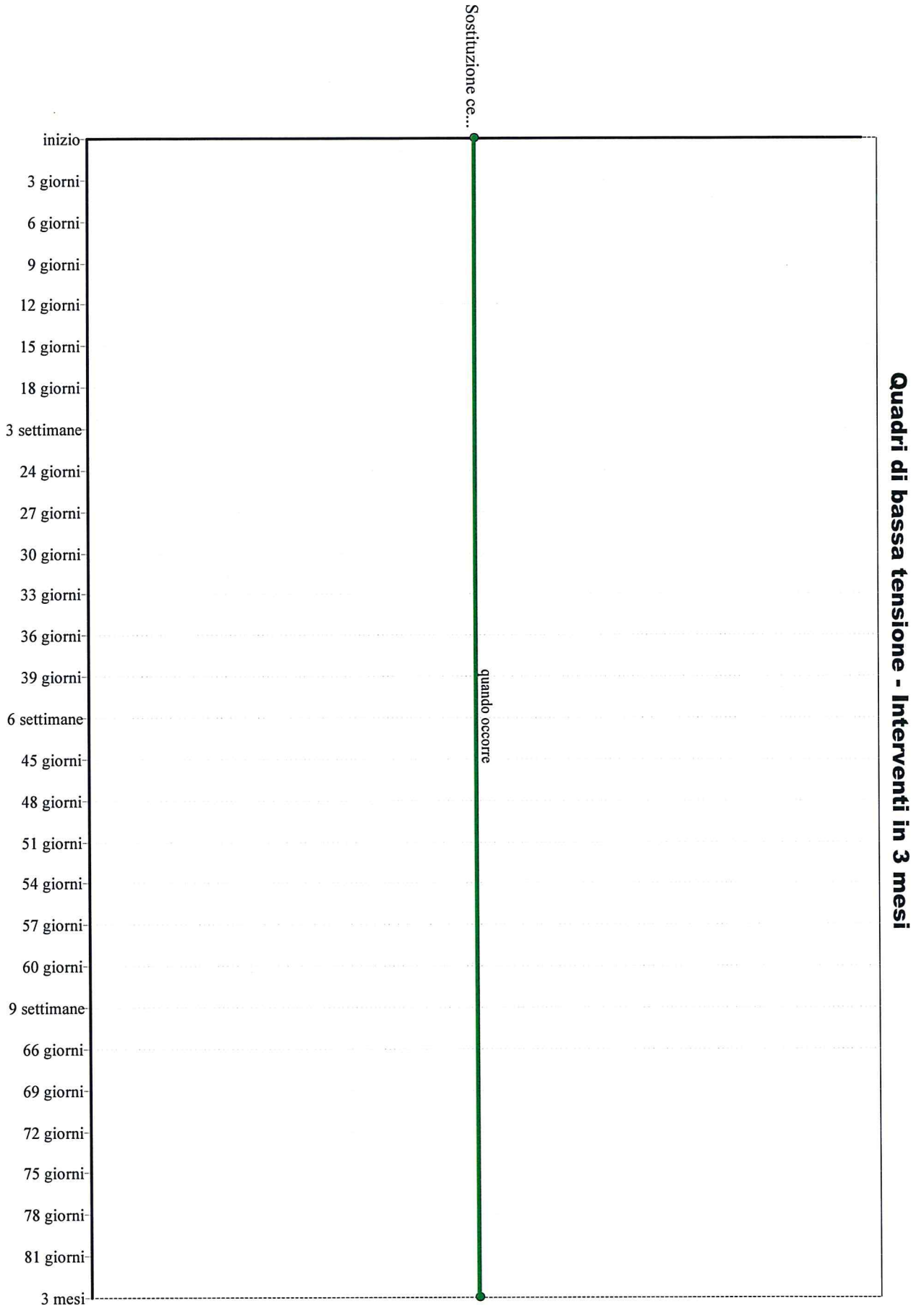
01.04.03.I04 Sostituzione quadro

Cadenza: ogni 20 anni

Eeguire la sostituzione del quadro quando usurato o per un adeguamento alla normativa.

- Ditte specializzate: *Elettricista*.





Unità Tecnologica: 01.05

Impianto di smaltimento acque meteoriche

Si intende per impianto di scarico acque meteoriche (da coperture o pavimentazioni all'aperto) l'insieme degli elementi di raccolta, convogliamento, eventuale stoccaggio e sollevamento e recapito (a collettori fognari, corsi d'acqua, sistemi di dispersione nel terreno). I vari profilati possono essere realizzati in PVC (plastificato e non), in lamiera metallica (in alluminio, in rame, in acciaio, in zinco, ecc.). Il sistema di scarico delle acque meteoriche deve essere indipendente da quello che raccoglie e smaltisce le acque usate ed industriali. Gli impianti di smaltimento acque meteoriche sono costituiti da:

- punti di raccolta per lo scarico (bocchettoni, pozzetti, caditoie, ecc.);
- tubazioni di convogliamento tra i punti di raccolta ed i punti di smaltimento (le tubazioni verticali sono dette pluviali mentre quelle orizzontali sono dette collettori);
- punti di smaltimento nei corpi ricettori (fognature, bacini, corsi d'acqua, ecc.). I materiali ed i componenti devono rispettare le prescrizioni riportate dalla normativa quali:
 - devono resistere all'aggressione chimica degli inquinanti atmosferici, all'azione della grandine, ai cicli termici di temperatura (compreso gelo/disgelo) combinate con le azioni dei raggi IR, UV, ecc.;
 - gli elementi di convogliamento ed i canali di gronda realizzati in metallo devono resistere alla corrosione, se di altro materiale devono rispondere alle prescrizioni per i prodotti per le coperture, se verniciate dovranno essere realizzate con prodotti per esterno;
 - i tubi di convogliamento dei pluviali e dei collettori devono rispondere, a seconda del materiale, a quanto indicato dalle norme relative allo scarico delle acque usate;
 - i bocchettoni ed i sifoni devono essere sempre del diametro delle tubazioni che immediatamente li seguono, tutte le caditoie a pavimento devono essere sifonate, ogni inserimento su un collettore orizzontale deve avvenire ad almeno 1,5 m dal punto di innesto di un pluviale;
 - per i pluviali ed i collettori installati in parti interne all'edificio (intercapedini di pareti, ecc.) devono essere prese tutte le precauzioni di installazione (fissaggi elastici, materiali coibenti acusticamente, ecc.) per limitare entro valori ammissibili i rumori trasmessi.

L'Unità Tecnologica è composta dai seguenti Elementi Manutenibili:

- ° 01.05.01 Canali di gronda e pluviali in lamiera metallica
- ° 01.05.02 Collettori di scarico
- ° 01.05.03 Pozzetti e caditoie

Elemento Manutenibile: 01.05.01

Canali di gronda e pluviali in lamiera metallica

Unità Tecnologica: 01.05

Impianto di smaltimento acque meteoriche

I canali di gronda sono gli elementi dell'impianto di smaltimento delle acque meteoriche che si sviluppano lungo la linea di gronda. Le pluviali hanno la funzione di convogliare ai sistemi di smaltimento al suolo le acque meteoriche raccolte nei canali di gronda. Essi sono destinati alla raccolta ed allo smaltimento delle acque meteoriche dalle coperture degli edifici. Per formare i sistemi completi di canalizzazioni, essi vengono dotati di appropriati accessori (fondelli di chiusura, bocchelli, parafoglie, staffe di sostegno, ecc.) collegati tra di loro. La forma e le dimensioni dei canali di gronda e delle pluviali dipendono dalla quantità d'acqua che deve essere convogliata e dai parametri della progettazione architettonica. La capacità di smaltimento del sistema dipende dal progetto del tetto e dalle dimensioni dei canali di gronda e dei pluviali. I canali e le pluviali sono classificati dalla norma UNI EN 612 in:

- canali di gronda di classe X o di classe Y a seconda del diametro della nervatura o del modulo equivalente. (Un prodotto che è stato definito di classe X è conforme anche ai requisiti previsti per la classe Y);
- pluviali di classe X o di classe Y a seconda della sovrapposizione delle loro giunzioni. (Un prodotto che è stato definito di classe X è conforme anche ai requisiti previsti per la classe Y).

REQUISITI E PRESTAZIONI (EM)

01.05.01.R01 Regolarità delle finiture

*Classe di Requisiti: Visivi**Classe di Esigenza: Aspetto*

I canali di gronda e le pluviali devono essere realizzati nel rispetto della regola d'arte ed essere privi di difetti superficiali.

Prestazioni:

Le superfici interna ed esterna dei canali di gronda e delle pluviali devono essere lisce, pulite e prive di rigature, cavità e altri difetti di superficie. Gli spessori minimi del materiale utilizzato devono essere quelli indicati dalla norma UNI EN 612 con le tolleranze indicate dalla stessa norma.

Livello minimo della prestazione:

Le caratteristiche dei canali e delle pluviali dipendono dalla qualità e dalla quantità del materiale utilizzato per la fabbricazione. In particolare si deve fare riferimento alle norme UNI di settore.

Riferimenti normativi:

UNI EN 612; UNI EN 1462.

01.05.01.R02 Resistenza al vento

*Classe di Requisiti: Di stabilità**Classe di Esigenza: Sicurezza*

I canali di gronda e le pluviali devono resistere alle azioni e depressioni del vento tale da non compromettere la stabilità e la funzionalità dell'intero impianto di smaltimento acque.

Prestazioni:

I canali di gronda e le pluviali devono essere idonei a resistere all'azione del vento in modo da assicurare durata e funzionalità nel tempo senza pregiudicare la sicurezza degli utenti. L'azione del vento da considerare è quella prevista dal D.M. 14.1.2008 (che divide convenzionalmente il territorio italiano in zone), tenendo conto dell'altezza dell'edificio e della forma della copertura.

Livello minimo della prestazione:

La capacità di resistenza al vento può essere verificata mediante prova da effettuarsi con le modalità ed i tempi previsti dalla normativa UNI.

Riferimenti normativi:

D.M. Infrastrutture e Trasporti 14.1.2008; C.M. Infrastrutture e Trasporti 2.2.2009, n. 617.

ANOMALIE RISCONTRABILI

01.05.01.A01 Alterazioni cromatiche

Presenza di macchie con conseguente variazione della tonalità dei colori e scomparsa del colore originario.

01.05.01.A02 Deformazione

Cambiamento della forma iniziale con imbarcamento degli elementi e relativa irregolarità della sovrapposizione degli stessi.

01.05.01.A03 Deposito superficiale

Accumulo di materiale e di incrostazioni di diversa consistenza, spessore e aderenza diversa.

01.05.01.A04 Difetti di ancoraggio, di raccordo, di sovrapposizione, di assemblaggio

Difetti nella posa degli elementi e/o accessori di copertura con conseguente rischio di errato deflusso delle acque meteoriche.

01.05.01.A05 Distacco

Distacco degli elementi dai dispositivi di fissaggio e relativo scorrimento.

01.05.01.A06 Errori di pendenza

Errore nel calcolo della pendenza (la determinazione in gradi, o in percentuale, rispetto al piano orizzontale di giacitura delle falde) rispetto alla morfologia del tetto, alla lunghezza di falda (per tetti a falda), alla scabrosità dei materiali, all'area geografica di riferimento. Insufficiente deflusso delle acque con conseguente ristagno delle stesse.

01.05.01.A07 Fessurazioni, microfessurazioni

Incrinature localizzate interessanti lo spessore degli elementi.

01.05.01.A08 Presenza di vegetazione

Presenza di vegetazione caratterizzata dalla formazione di licheni, muschi e piante in prossimità di superfici o giunti degradati.

CONTROLLI ESEGUIBILI DALL'UTENTE

01.05.01.C01 Controllo generale

Cadenza: ogni 6 mesi

Tipologia: Controllo a vista

Controllare le condizioni e la funzionalità dei canali di gronda e delle pluviali. Controllare la funzionalità delle pluviali, delle griglie parafoglie e di eventuali depositi e detriti di foglie ed altre ostruzioni che possono compromettere il corretto deflusso delle acque meteoriche. Controllare gli elementi di fissaggio ed eventuali connessioni.

- Requisiti da verificare: 1) *Regolarità delle finiture*; 2) *Resistenza al vento*.
- Anomalie riscontrabili: 1) *Alterazioni cromatiche*; 2) *Deformazione*; 3) *Deposito superficiale*; 4) *Difetti di ancoraggio, di raccordo, di sovrapposizione, di assemblaggio*; 5) *Distacco*; 6) *Errori di pendenza*; 7) *Fessurazioni, microfessurazioni*; 8) *Presenza di vegetazione*.
- Ditte specializzate: *Lattoniere-canalista*.

MANUTENZIONI ESEGUIBILI DALL'UTENTE

01.05.01.I01 Pulizia griglie, canali di gronda, bocchettoni di raccolta

Cadenza: ogni 6 mesi

Pulizia ed asportazione dei residui di fogliame e detriti depositati nei canali di gronda. Rimozione delle griglie paraghiaia e parafoglie dai bocchettoni di raccolta e loro pulizia.


MANUTENZIONI ESEGUIBILI DA PERSONALE SPECIALIZZATO

01.05.01.I02 Reintegro canali di gronda e pluviali

Cadenza: ogni 5 anni

Reintegro dei canali di gronda, delle pluviali, dei bocchettoni di raccolta e degli elementi di fissaggio. Riposizionamento degli elementi di raccolta in funzione delle superfici di copertura servite e delle pendenze previste. Sistemazione delle giunzioni mediante l'utilizzo di materiali analoghi a quelli preesistenti.

- Ditte specializzate: *Lattoniere-canalista*.



Canali di gronda e pluviali in lamiera metallica - Controlli in 3 mesi

inizio	
3 giorni	
6 giorni	
9 giorni	
12 giorni	
15 giorni	
18 giorni	
3 settimane	
24 giorni	
27 giorni	
30 giorni	
33 giorni	
36 giorni	
39 giorni	
6 settimane	
45 giorni	
48 giorni	
51 giorni	
54 giorni	
57 giorni	
60 giorni	
9 settimane	
66 giorni	
69 giorni	
72 giorni	
75 giorni	
78 giorni	
81 giorni	
3 mesi	

Canali di gronda e pluviali in lamiera metallica - Interventi in 3 mesi

Elemento Manutenibile: 01.05.02

Collettori di scarico

Unità Tecnologica: 01.05

Impianto di smaltimento acque meteoriche

I collettori fognari sono tubazioni o condotti di altro genere, normalmente interrati, funzionanti essenzialmente a gravità, che hanno la funzione di convogliare nella rete fognaria acque di scarico usate e/o meteoriche provenienti da più origini.

REQUISITI E PRESTAZIONI (EM)

01.05.02.R01 (Attitudine al) controllo della tenuta

*Classe di Requisiti: Di stabilità**Classe di Esigenza: Sicurezza*

I collettori fognari devono essere idonei ad impedire fughe dei fluidi assicurando così la durata e la funzionalità nel tempo.

Prestazioni:

Il controllo della tenuta deve essere garantito in condizioni di pressione e temperatura corrispondenti a quelle massime o minime di esercizio.

Livello minimo della prestazione:

La capacità di tenuta dei collettori fognari può essere verificata mediante prova da effettuarsi con le modalità ed i tempi previsti dalla norma UNI EN 752. In nessuna condizione di esercizio le pressioni devono superare il valore di 250 Pa che corrisponde a circa la metà dell'altezza dell'acqua contenuta dai sifoni normali.

Riferimenti normativi:

UNI EN 752.

01.05.02.R02 Assenza della emissione di odori sgradevoli

*Classe di Requisiti: Olfattivi**Classe di Esigenza: Benessere*

I collettori fognari devono essere realizzati in modo da non emettere odori sgradevoli.

Prestazioni:

I collettori fognari devono essere realizzati con materiali tali da non produrre o riemettere sostanze o odori sgradevoli rischiosi per la salute e la vita delle persone.

Livello minimo della prestazione:

L'ermeticità di detti sistemi di scarico acque reflue può essere accertata effettuando la prova indicata dalla norma UNI EN 752. La stiticità all'interno dei collettori di fognatura può provocare la formazione di idrogeno solforato (H₂S). L'idrogeno solforato (tossico e potenzialmente letale), in base alla concentrazione in cui è presente, è nocivo, maleodorante e tende ad aggredire alcuni materiali dei condotti, degli impianti di trattamento e delle stazioni di pompaggio. I parametri da cui dipende la concentrazione di idrogeno solforato, dei quali è necessario tenere conto, sono:

- temperatura;
- domanda biochimica di ossigeno (BOD);
- presenza di solfati;
- tempo di permanenza dell'effluente nel sistema di collettori di fognatura;
- velocità e condizioni di turbolenza;
- pH;
- ventilazione dei collettori di fognatura;
- esistenza a monte del collettore di fognatura a gravità di condotti in pressione o di scarichi specifici di effluenti industriali.

La formazione di solfuri nei collettori di fognatura a pressione e a gravità può essere quantificata in via previsionale applicando alcune formule.

Riferimenti normativi:

UNI EN 752.

01.05.02.R03 Resistenza alle temperature e a sbalzi di temperatura*Classe di Requisiti: Di stabilità**Classe di Esigenza: Sicurezza*

I collettori fognari devono essere in grado di contrastare in modo efficace il prodursi di deformazioni o rotture se sottoposti all'azione di temperature elevate o a sbalzi delle stesse.

Prestazioni:

I collettori fognari devono resistere alle temperature ed agli sbalzi termici prodotti dalle condizioni di funzionamento senza per ciò deteriorarsi o perdere le proprie caratteristiche.

Livello minimo della prestazione:

La capacità di resistere alle temperature e/o agli sbalzi delle stesse dei pozzetti a pavimento e delle scatole sifonate viene verificata con la prova descritta dalla norma UNI EN 752.

Riferimenti normativi:

UNI EN 752.

ANOMALIE RISCONTRABILI***01.05.02.A01 Accumulo di grasso***

Accumulo di grasso che si deposita sulle pareti dei condotti.

01.05.02.A02 Corrosione

Corrosione delle tubazioni di adduzione con evidenti segni di decadimento delle stesse evidenziato con cambio di colore e presenza di ruggine in prossimità delle corrosioni.

01.05.02.A03 Difetti ai raccordi o alle connessioni

Perdite del fluido in prossimità di raccordi dovute a errori o sconnessioni delle giunzioni.

01.05.02.A04 Erosione

Erosione del suolo all'esterno dei tubi che è solitamente causata dall'infiltrazione di terra.

01.05.02.A05 Odori sgradevoli

Setticità delle acque di scarico che può produrre odori sgradevoli accompagnati da gas letali o esplosivi e aggressioni chimiche rischiose per la salute delle persone.

01.05.02.A06 Penetrazione di radici

Penetrazione all'interno dei condotti di radici vegetali che provocano intasamento del sistema.

01.05.02.A07 Sedimentazione

Accumulo di depositi minerali sul fondo dei condotti che può causare l'intasamento.

CONTROLLI ESEGUIBILI DA PERSONALE SPECIALIZZATO***01.05.02.C01 Controllo generale****Cadenza: ogni 12 mesi*

Tipologia: Ispezione

Verificare lo stato generale e l'integrità con particolare attenzione allo stato della tenuta dei condotti orizzontali a vista.

- Requisiti da verificare: 1) *(Attitudine al) controllo della tenuta.*
- Anomalie riscontrabili: 1) *Accumulo di grasso;* 2) *Corrosione;* 3) *Erosione;* 4) *Odori sgradevoli;* 5) *Penetrazione di radici;* 6) *Sedimentazione.*
- Ditte specializzate: *Specializzati vari.*

MANUTENZIONI ESEGUIBILI DA PERSONALE SPECIALIZZATO

01.05.02.I01 Pulizia collettore acque

Cadenza: ogni 12 mesi

Eeguire una pulizia del sistema orizzontale di convogliamento delle acque reflue mediante asportazione dei fanghi di deposito e lavaggio con acqua a pressione.

- Ditte specializzate: *Specializzati vari.*

inizio	
3 giorni	
6 giorni	
9 giorni	
12 giorni	
15 giorni	
18 giorni	
3 settimane	
24 giorni	
27 giorni	
30 giorni	
33 giorni	
36 giorni	
39 giorni	
6 settimane	
45 giorni	
48 giorni	
51 giorni	
54 giorni	
57 giorni	
60 giorni	
9 settimane	
66 giorni	
69 giorni	
72 giorni	
75 giorni	
78 giorni	
81 giorni	
3 mesi	

Collettori di scarico - Controlli in 3 mesi



Collettori di scarico - Interventi in 3 mesi

Elemento Manutenibile: 01.05.03

Pozzetti e caditoie

Unità Tecnologica: 01.05
Impianto di smaltimento acque meteoriche

I pozzetti sono dei dispositivi di scarico la cui sommità è costituita da un chiusino o da una griglia e destinati a ricevere le acque reflue attraverso griglie o attraverso tubi collegati al pozzetto.

I pozzetti e le caditoie hanno la funzione di convogliare nella rete fognaria, per lo smaltimento, le acque di scarico usate e/o meteoriche provenienti da più origini (strade, pluviali, ecc.).

REQUISITI E PRESTAZIONI (EM)

01.05.03.R01 (Attitudine al) controllo della portata

Classe di Requisiti: Funzionalità d'uso

Classe di Esigenza: Funzionalità

I pozzetti ed i relativi dispositivi di tenuta devono garantire in ogni momento la portata e la pressione richiesti dall'impianto.

Prestazioni:

I pozzetti devono essere realizzati ed assemblati in modo da garantire la portata dell'impianto che deve essere verificata in sede di collaudo (ed annotata sul certificato di collaudo) e successivamente con ispezioni volte alla verifica di detti valori.

Livello minimo della prestazione:

La portata dei pozzetti viene accertata eseguendo la prova indicata dalla norma UNI EN 1253-2. Il pozzetto deve essere montato in modo da essere ermetico all'acqua che deve entrare solo dalla griglia; la portata è ricavata dal massimo afflusso possibile in conformità ai requisiti specificati nel prospetto 3 della norma UNI EN 1253-1.

Riferimenti normativi:

UNI EN 1253-1/2.

01.05.03.R02 (Attitudine al) controllo della tenuta

Classe di Requisiti: Di stabilità

Classe di Esigenza: Sicurezza

Le caditoie ed i relativi dispositivi di tenuta devono essere idonei ad impedire fughe dei fluidi assicurando così la durata e la funzionalità nel tempo.

Prestazioni:

I materiali utilizzati per la realizzazione dei pozzetti devono assicurare il controllo della tenuta in condizioni di pressione e temperatura corrispondenti a quelle massime o minime di esercizio.

Livello minimo della prestazione:

La capacità di tenuta delle caditoie e dei pozzetti può essere verificata mediante prova da effettuarsi con le modalità ed i tempi previsti dalla norma UNI EN 1253-2. Montare la scatola sifonica (con uscita chiusa e tutte le entrate laterali sigillate) sul dispositivo di prova; sottoporre la scatola ad una pressione idrostatica di 400 Pa utilizzando le valvole by-pass. Chiudere la serranda e aprire lentamente dopo circa 5 secondi; ripetere fino a quando la scatola non perde più acqua (comunque fino ad un massimo di 5 volte).

Riferimenti normativi:

UNI EN 1253-2.

01.05.03.R03 Assenza della emissione di odori sgradevoli

Classe di Requisiti: Olfattivi

Classe di Esigenza: Benessere

I pozzetti ed i relativi dispositivi di tenuta devono essere realizzati in modo da non emettere odori sgradevoli.

Prestazioni:

I materiali utilizzati per la realizzazione dei pozzetti non devono produrre o riemettere sostanze o odori sgradevoli durante il loro ciclo di vita.

Livello minimo della prestazione:

L'ermeticità degli elementi può essere accertata effettuando la prova indicata dalla norma UNI EN 1253-2. Riempire la scatola sifonica con acqua ad una pressione di 200 Pa; dopo 15 minuti verificare eventuali perdite di acqua (evidenziate dalla diminuzione della pressione statica) ed interrompere la prova se dopo 2 minuti la pressione non si è stabilizzata.

Riferimenti normativi:

UNI EN 1253-2.

01.05.03.R04 Pulibilità

Classe di Requisiti: Di manutenibilità

Classe di Esigenza: Gestione

Le caditoie ed i relativi dispositivi di tenuta devono essere autopulibili per assicurare la funzionalità dell'impianto.

Prestazioni:

I materiali utilizzati per la realizzazione dei pozzetti devono essere facilmente autopulibili in modo da evitare depositi di materiale che possa comprometterne il regolare funzionamento dell'impianto.

Livello minimo della prestazione:

Per la verifica della facilità di pulizia si effettua una prova così come descritto dalla norma UNI EN 1253-2. Immettere nel pozzetto, attraverso la griglia, 200 cm³ di perline di vetro del diametro di 5 mm a una velocità costante e uniforme per 30 s. Continuando ad alimentare l'acqua per ulteriori 30 s bisogna misurare il volume in cm³ delle perline di vetro uscite dal pozzetto. La prova deve essere eseguita per tre volte per ogni velocità di mandata e deve essere considerata la media dei tre risultati ottenuti per ciascuna prova.

Riferimenti normativi:

UNI EN 1253-2.

01.05.03.R05 Resistenza alle temperature e a sbalzi di temperatura

Classe di Requisiti: Di stabilità

Classe di Esigenza: Sicurezza

I pozzetti ed i relativi dispositivi di tenuta devono essere in grado di contrastare in modo efficace il prodursi di deformazioni o rotture se sottoposti all'azione di temperature elevate o a sbalzi delle stesse.

Prestazioni:

I pozzetti devono essere realizzati con materiali in grado di resistere alle temperature ed agli sbalzi termici prodotti dalle condizioni di funzionamento senza per ciò deteriorarsi o perdere le proprie caratteristiche.

Livello minimo della prestazione:

La capacità di resistere alle temperature e/o agli sbalzi delle stesse dei pozzetti viene accertata con la prova descritta dalla norma UNI EN 1253-2. Secondo tale prova si fa entrare l'acqua attraverso la griglia o attraverso l'entrata laterale nel seguente modo:

- 0,5 l/s di acqua calda alla temperatura di 93 °C per circa 60 secondi;
- pausa di 60 secondi;
- 0,5 l/s di acqua fredda alla temperatura di 15 °C per 60 secondi;
- pausa di 60 secondi.

Ripetere questo ciclo per 1500 volte o in alternativa per 100 h. La prova viene considerata valida se non si verificano deformazioni o variazioni dall'aspetto della superficie dei componenti.

Riferimenti normativi:

UNI EN 1253-2.

01.05.03.R06 Resistenza meccanica

Classe di Requisiti: Di stabilità

Classe di Esigenza: Sicurezza

Le caditoie ed i pozzetti devono essere in grado di contrastare in modo efficace il prodursi di deformazioni o rotture sotto l'azione di determinate sollecitazioni in modo da garantire la funzionalità dell'impianto.

Prestazioni:

Le caditoie ed i pozzetti devono essere realizzati con materiali idonei ad assicurare stabilità e resistenza all'azione di sollecitazioni meccaniche che dovessero verificarsi durante il ciclo di vita.

Livello minimo della prestazione:

I pozzetti sono classificati in base alla loro resistenza al carico nelle seguenti classi:

- H 1,5 (per tetti piani non praticabili);
- K 3 (aree senza traffico veicolare);
- L 15 (aree con leggero traffico veicolare);
- M 125 (aree con traffico veicolare).

Riferimenti normativi:

UNI EN 1253-2.

ANOMALIE RISCONTRABILI

01.05.03.A01 Difetti ai raccordi o alle tubazioni

Perdite del fluido in prossimità di raccordi dovute a errori o sconnessioni delle giunzioni.

01.05.03.A02 Difetti dei chiusini

Rottura delle piastre di copertura dei pozzetti o chiusini difettosi, chiusini rotti, incrinati, mal posati o sporgenti.

01.05.03.A03 Erosione

Erosione del suolo all'esterno dei tubi che è solitamente causata dall'infiltrazione di terra.

01.05.03.A04 Intasamento

Incrostazioni o otturazioni delle griglie dei pozzetti dovute ad accumuli di materiale di risulta quali fogliame, vegetazione, ecc.

01.05.03.A05 Odori sgradevoli

Setticità delle acque di scarico che può produrre odori sgradevoli accompagnati da gas letali o esplosivi e aggressioni chimiche rischiose per la salute delle persone.

CONTROLLI ESEGUIBILI DA PERSONALE SPECIALIZZATO

01.05.03.C01 Controllo generale

Cadenza: ogni 12 mesi

Tipologia: Ispezione

Verificare lo stato generale e l'integrità della griglia e della piastra di copertura dei pozzetti, della base di appoggio e delle pareti laterali.

- Requisiti da verificare: 1) *Assenza della emissione di odori sgradevoli*; 2) *(Attitudine al) controllo della tenuta*; 3) *Pulibilità*.
- Anomalie riscontrabili: 1) *Difetti dei chiusini*; 2) *Intasamento*.
- Ditte specializzate: *Specializzati vari*.

MANUTENZIONI ESEGUIBILI DA PERSONALE SPECIALIZZATO

01.05.03.I01 Pulizia

Cadenza: ogni 12 mesi

Eeguire una pulizia dei pozzetti mediante asportazione dei fanghi di deposito e lavaggio con acqua a pressione.

- Ditte specializzate: *Specializzati vari.*

inizio	
3 giorni	
6 giorni	
9 giorni	
12 giorni	
15 giorni	
18 giorni	
3 settimane	
24 giorni	
27 giorni	
30 giorni	
33 giorni	
36 giorni	
39 giorni	
6 settimane	
45 giorni	
48 giorni	
51 giorni	
54 giorni	
57 giorni	
60 giorni	
9 settimane	
66 giorni	
69 giorni	
72 giorni	
75 giorni	
78 giorni	
81 giorni	
3 mesi	

Pozzetti e caditoie - Controlli in 3 mesi

inizio	
3 giorni	
6 giorni	
9 giorni	
12 giorni	
15 giorni	
18 giorni	
3 settimane	
24 giorni	
27 giorni	
30 giorni	
33 giorni	
36 giorni	
39 giorni	
6 settimane	
45 giorni	
48 giorni	
51 giorni	
54 giorni	
57 giorni	
60 giorni	
9 settimane	
66 giorni	
69 giorni	
72 giorni	
75 giorni	
78 giorni	
81 giorni	
3 mesi	

Pozzetti e caditoie - Interventi in 3 mesi

INDICE

01 Edificio	pag.	3
01.01	Impianto di distribuzione acqua fredda e calda	4
01.01.01	Apparecchi sanitari e rubinetteria	6
01.01.02	Collettori solari	13
01.01.03	Serbatoi di accumulo	20
01.01.04	Tubazioni in rame	24
01.02	Impianto di smaltimento acque reflue	28
01.02.01	Collettori	29
01.02.02	Tubazioni	34
01.02.03	Vasche di accumulo	39
01.03	Impianto di riscaldamento	43
01.03.01	Vaso di espansione chiuso	50
01.03.02	Dispositivi di controllo e regolazione	54
01.03.03	Tubazioni in rame	58
01.03.04	Valvole a saracinesca	63
01.03.05	Radiatori	68
01.04	Impianto elettrico	73
01.04.01	Canalizzazioni in PVC	76
01.04.02	Prese e spine	80
01.04.03	Quadri di bassa tensione	84
01.05	Impianto di smaltimento acque meteoriche	89
01.05.01	Canali di gronda e pluviali in lamiera metallica	90
01.05.02	Collettori di scarico	95
01.05.03	Pozzetti e caditoie	100

IL TECNICO
ING. AURELIA DESTRO



Comune di Pavia
Provincia di Pavia

PIANO DI MANUTENZIONE

**PROGRAMMA DI
MANUTENZIONE**

SOTTOPROGRAMMA DELLE PRESTAZIONI

(Articolo 38 del D.P.R. 5 ottobre 2010, n. 207)

OGGETTO: Riqualificazione strutture accessorie alla pista di atletica del Centro Sportivo di via Treves Pavia.

COMMITTENTE: COMUNE DI PAVIA

PAVIA, 19/09/2017



Acustici**01 - Edificio****01.03 - Impianto di riscaldamento**

Codice	Elementi Manutenibili / Requisiti e Prestazioni / Controlli	Tipologia	Frequenza
01.03	Impianto di riscaldamento		
01.03.R01	<p>Requisito: (Attitudine al) controllo del rumore prodotto</p> <p><i>Gli impianti di riscaldamento devono garantire un livello di rumore nell'ambiente esterno e in quelli abitativi entro i limiti prescritti dalla normativa vigente.</i></p> <ul style="list-style-type: none"> • Livello minimo della prestazione: <i>Le dimensioni delle tubazioni di trasporto dei fluidi termovettori e quelle dei canali d'aria devono essere tali che la velocità di tali fluidi non superi i limiti imposti dalla normativa. I valori di emissione acustica possono essere verificati "in situ", procedendo alle verifiche previste dalle norme UNI (in particolare UNI EN 27574), oppure verificando che i valori dichiarati dal produttore di elementi facenti parte dell'impianto siano conformi alla normativa.</i> • Riferimenti normativi: <i>D.M. Sviluppo Economico 22.1.2008, n. 37; UNI EN 378-1; UNI EN 1264; UNI EN 1861; UNI 8061; UNI 8065; UNI 8211; UNI 8364; UNI 8364; UNI 9511-1; UNI 10200; UNI 10339; UNI/TS 11300-2; UNI EN 15316; UNI 10412; UNI 10847.</i> 		

Adattabilità delle finiture

01 - Edificio

01.01 - Impianto di distribuzione acqua fredda e calda

Codice	Elementi Manutenibili / Requisiti e Prestazioni / Controlli	Tipologia	Frequenza
01.01	Impianto di distribuzione acqua fredda e calda		
01.01.R01	<p>Requisito: Regolarità delle finiture</p> <p><i>Gli elementi dell'impianto idrico sanitario devono essere realizzati nel rispetto della regola d'arte e devono presentare finiture superficiali integre.</i></p> <ul style="list-style-type: none"> • Livello minimo della prestazione: <i>Tutte le superfici devono avere caratteristiche di uniformità e continuità di rivestimento e non devono presentare tracce di riprese o aggiunte di materiale visibili. Possono essere richieste prove di collaudo prima della posa in opera per la verifica della regolarità dei materiali e delle finiture secondo quanto indicato dalla norma UNI EN 997.</i> • Riferimenti normativi: <i>D.Lgs. 2.2.2001, n. 31; D.M. Sviluppo Economico 22.1.2008, n. 37; UNI 4542; UNI 4543-1/2; UNI 8065; UNI EN 14527; UNI 8195; UNI 8196; UNI 9182; UNI 10436; UNI EN 26; UNI EN 305.</i> 		
01.01.01.C03	<p>Controllo: Verifica dei flessibili</p> <p><i>Verifica della tenuta ed eventuale sostituzione dei flessibili di alimentazione.</i></p>	Revisione	quando occorre
01.01.01.C01	<p>Controllo: Verifica ancoraggio</p> <p><i>Verifica e sistemazione dell'ancoraggio dei sanitari e delle cassette a muro con eventuale sigillatura con silicone.</i></p>	Controllo a vista	ogni mese

Di manutenibilità**01 - Edificio****01.02 - Impianto di smaltimento acque reflue**

Codice	Elementi Manutenibili / Requisiti e Prestazioni / Controlli	Tipologia	Frequenza
01.02.01	Collettori		
01.02.01.R04	<p>Requisito: Pulibilità</p> <p><i>I collettori fognari devono essere autopulibili per assicurare la funzionalità dell'impianto.</i></p> <ul style="list-style-type: none"> • Livello minimo della prestazione: <i>Per la verifica della facilità di pulizia si effettua una prova così come descritto dalla norma UNI EN 752. Per i collettori di fognatura di diametro ridotto (inferiore a DN 300), l'autopulibilità può essere generalmente raggiunta garantendo o che venga raggiunta almeno una volta al giorno la velocità minima di 0,7 m/s o che venga specificata una pendenza minima di 1:DN. Nel caso di connessioni di scarico e collettori di fognatura di diametro più ampio, può essere necessario raggiungere velocità superiori, soprattutto se si prevede la presenza di sedimenti relativamente grossi.</i> • Riferimenti normativi: <i>UNI EN 752.</i> 		
01.02.01.C01	<p>Controllo: Controllo generale</p> <p><i>Verificare lo stato generale e l'integrità con particolare attenzione allo stato della tenuta dei condotti orizzontali a vista.</i></p>	Ispezione	ogni 12 mesi

01.05 - Impianto di smaltimento acque meteoriche

Codice	Elementi Manutenibili / Requisiti e Prestazioni / Controlli	Tipologia	Frequenza
01.05.03	Pozzetti e caditoie		
01.05.03.R04	<p>Requisito: Pulibilità</p> <p><i>Le caditoie ed i relativi dispositivi di tenuta devono essere autopulibili per assicurare la funzionalità dell'impianto.</i></p> <ul style="list-style-type: none"> • Livello minimo della prestazione: <i>Per la verifica della facilità di pulizia si effettua una prova così come descritto dalla norma UNI EN 1253-2. Immettere nel pozzetto, attraverso la griglia, 200 cm³ di perline di vetro del diametro di 5 mm a una velocità costante e uniforme per 30 s. Continuando ad alimentare l'acqua per ulteriori 30 s bisogna misurare il volume in cm³ delle perline di vetro uscite dal pozzetto. La prova deve essere eseguita per tre volte per ogni velocità di mandata e deve essere considerata la media dei tre risultati ottenuti per ciascuna prova.</i> • Riferimenti normativi: <i>UNI EN 1253-2.</i> 		
01.05.03.C01	<p>Controllo: Controllo generale</p> <p><i>Verificare lo stato generale e l'integrità della griglia e della piastra di copertura dei pozzetti, della base di appoggio e delle pareti laterali.</i></p>	Ispezione	ogni 12 mesi

Di stabilità

01 - Edificio

01.01 - Impianto di distribuzione acqua fredda e calda

Codice	Elementi Manutenibili / Requisiti e Prestazioni / Controlli	Tipologia	Frequenza
01.01	Impianto di distribuzione acqua fredda e calda		
01.01.R02	Requisito: (Attitudine al) controllo della tenuta <i>Gli elementi dell'impianto idrico sanitario devono essere idonei ad impedire fughe dei fluidi in circolazione per garantire la funzionalità dell'impianto.</i>		
	<ul style="list-style-type: none"> Livello minimo della prestazione: <i>La capacità di tenuta viene verificata mediante la prova indicata dalla norma UNI di settore. Al termine della prova si deve verificare la assenza di difetti o segni di cedimento.</i> Riferimenti normativi: <i>D.Lgs. 2.2.2001, n. 31; D.M. Sviluppo Economico 22.1.2008, n. 37.</i> 		
01.01.02.C03	Controllo: Controllo generale pannelli <i>Verificare lo stato dei pannelli in seguito ad eventi meteorici eccezionali quali temporali, grandinate, ecc.</i>	Ispezione a vista	quando occorre
01.01.02.C04	Controllo: Controllo valvole <i>Controllare i sistemi di sicurezza, il funzionamento delle valvole di scarico e della pompa.</i>	Controllo a vista	ogni 6 mesi
01.01.04.C01	Controllo: Controllo generale tubazioni <i>Verificare le caratteristiche principali delle tubazioni con particolare riguardo a:</i> <i>-tenuta delle congiunzioni a flangia; -giunti per verificare la presenza di lesioni o di sconessioni; -la stabilità de sostegni dei tubi; -vibrazioni; -presenza di acqua di condensa; -serrande e meccanismi di comando; -coibentazione dei tubi.</i>	Ispezione a vista	ogni 12 mesi
01.01.03.C02	Controllo: Controllo gruppo di riempimento <i>Controllare il corretto funzionamento del galleggiante, della valvola di alimentazione e verificare che il tubo di troppo pieno sia libero da ostruzioni.</i>	Controllo a vista	ogni 12 mesi
01.01.03.C01	Controllo: Controllo generale <i>Controllare lo stato generale e l'integrità dei serbatoi e provvedere alla eliminazione di eventuali perdite ripristinando le guarnizioni del passo d'uomo.</i>	Controllo a vista	ogni 12 mesi
01.01.01	Apparecchi sanitari e rubinetteria		
01.01.01.R03	Requisito: Resistenza a manovre e sforzi d'uso <i>Gli apparecchi sanitari e la rubinetteria devono essere in grado di contrastare in modo efficace il prodursi di deformazioni o rotture in seguito ad operazioni di manovra o di utilizzo.</i>		
	<ul style="list-style-type: none"> Livello minimo della prestazione: <i>In particolare tutte le parti in ottone o bronzo dei terminali di erogazione sottoposti a manovre e/o sforzi meccanici in genere devono essere protetti mediante processo galvanico di cromatura o procedimenti equivalenti (laccatura, zincatura, bagno galvanico ecc.) per eliminare l'incrudimento e migliorare le relative caratteristiche meccaniche, seguendo le prescrizioni riportate nelle specifiche norme UNI di riferimento. I rubinetti di erogazione, i miscelatori termostatici ed i terminali di erogazione in genere dotati di parti mobili utilizzate dagli utenti per usufruire dei relativi servizi igienici possono essere sottoposti a cicli di apertura/chiusura, realizzati secondo le modalità indicate dalle norme controllando al termine di tali prove il mantenimento dei livelli prestazionali richiesti dalla normativa. La pressione esercitata per azionare i rubinetti di erogazione, i miscelatori e le valvole non deve superare i 10 Nm.</i> Riferimenti normativi: <i>UNI 4542; UNI 4543-1/2; UNI EN 14527; UNI 8195; UNI 8196; UNI EN 997; UNI 9182; UNI EN 200; UNI EN 246; UNI EN 248; UNI EN 274-1/2/3; UNI EN 816; UNI EN 817; UNI EN 1112; UNI EN 1113.</i> 		
01.01.01.C01	Controllo: Verifica ancoraggio <i>Verifica e sistemazione dell'ancoraggio dei sanitari e delle cassette a muro con eventuale sigillatura con silicone.</i>	Controllo a vista	ogni mese
01.01.01.R04	Requisito: Protezione dalla corrosione <i>Le superfici esposte della rubinetteria e degli apparecchi sanitari devono essere protette dagli attacchi derivanti da fenomeni di corrosione.</i>		
	<ul style="list-style-type: none"> Livello minimo della prestazione: <i>Durante l'esame, le superfici esposte non dovrebbero mostrare nessuno dei difetti descritti nel prospetto 1 della norma UNI EN 248, ad eccezione di riflessi giallognoli o azzurrognoli.</i> Riferimenti normativi: <i>UNI 4542; UNI 4543-1/2; UNI EN 14527; UNI 8195; UNI 8196; UNI EN 997; UNI 9182; UNI EN 200; UNI EN 246; UNI EN 248; UNI EN 274-1/2/3; UNI EN 816; UNI EN 817; UNI EN 1112; UNI EN 1113.</i> 		
01.01.01.R05	Requisito: Resistenza meccanica <i>Il regolatore di getto, quando viene esposto alternativamente ad acqua calda e fredda, non deve deformarsi, deve funzionare correttamente e deve garantire che possa essere smontato e riassembleto con facilità anche manualmente.</i>		

01.01.01.C01	<ul style="list-style-type: none"> • Livello minimo della prestazione: <i>Dopo la prova (eseguita con le modalità indicate nella norma UNI EN 246) il regolatore di getto non deve presentare alcuna deformazione visibile né alcun deterioramento nel funzionamento per quanto riguarda la portata e la formazione del getto. Inoltre, dopo la prova, si deve verificare che le filettature siano conformi al punto 7.1, prospetto 2, e al punto 7.2, prospetto 3, e che la portata sia conforme al punto 8.2 della su citata norma.</i> • Riferimenti normativi: UNI EN 246. <p>Controllo: Verifica ancoraggio <i>Verifica e sistemazione dell'ancoraggio dei sanitari e delle cassette a muro con eventuale sigillatura con silicone.</i></p>	Controllo a vista	ogni mese
01.01.02	Collettori solari		
01.01.02.R03	<p>Requisito: Resistenza al vento <i>Gli elementi ed i materiali dei collettori solari devono essere in grado di contrastare in modo efficace il prodursi di deformazioni o rotture sotto l'azione del vento.</i></p> <ul style="list-style-type: none"> • Livello minimo della prestazione: <i>Sono da effettuare le verifiche prescritte dalla normativa vigente seguendo i metodi di calcolo da essa previsti. L'azione del vento da considerare è quella prevista dal D.M. 14.1.2008 (che divide convenzionalmente il territorio italiano in 4 zone), tenendo conto dell'altezza di installazione.</i> • Riferimenti normativi: D.M. Sviluppo Economico 22.1.2008, n. 37; UNI EN 12975-1/2. 		
01.01.02.C03	Controllo: Controllo generale pannelli <i>Verificare lo stato dei pannelli in seguito ad eventi meteorici eccezionali quali temporali, grandinate, ecc.</i>	Ispezione a vista	quando occorre
01.01.02.C02	Controllo: Controllo fissaggi <i>Controllare i sistemi di tenuta e di fissaggio dei pannelli sul tetto.</i>	Controllo a vista	ogni 6 mesi
01.01.02.R05	<p>Requisito: Resistenza alla grandine <i>I collettori solari devono resistere senza subire deterioramenti all'azione esercitata dalla grandine.</i></p> <ul style="list-style-type: none"> • Livello minimo della prestazione: <i>La capacità di resistenza alla grandine dei collettori solari viene verificata mediante la prova indicata dalla norma UNI EN 12975. Al termine della prova si deve verificare la assenza di difetti o segni di cedimento.</i> • Riferimenti normativi: D.M. Sviluppo Economico 22.1.2008, n. 37; UNI EN 12975-1/2. 		
01.01.02.R06	<p>Requisito: Resistenza alle temperature e a sbalzi di temperature <i>I materiali ed i componenti dei collettori solari devono mantenere inalterate le proprie caratteristiche chimico fisiche sotto l'azione di sollecitazioni termiche.</i></p> <ul style="list-style-type: none"> • Livello minimo della prestazione: <i>La capacità di resistenza alla temperatura e a sbalzi repentini della stessa dei collettori solari viene verificata mediante la prova indicata dalla norma UNI 8212/2. Al termine della prova si deve verificare la assenza di difetti o segni di cedimento. Devono essere indicati i risultati della prova che devono contenere:</i> <ul style="list-style-type: none"> - la temperatura dell'assorbitore; - la temperatura ambiente; - l'irraggiamento; - la media dell'irraggiamento nell'ora precedente la prova; - la eventuale presenza di acqua all'interno del collettore. • Riferimenti normativi: D.M. Sviluppo Economico 22.1.2008, n. 37; UNI EN 12975-1/2. 		
01.01.03	Serbatoi di accumulo		
01.01.03.R01	<p>Requisito: (Attitudine al) controllo della tenuta <i>Gli elementi costituenti i serbatoi devono essere in grado di evitare fughe dei fluidi di alimentazione in modo da assicurare la durata e la funzionalità nel tempo.</i></p> <ul style="list-style-type: none"> • Livello minimo della prestazione: <i>I serbatoi sono sottoposti alla prova di tenuta. Si sottopone l'intera rete idrica, per un tempo non inferiore alle 4 ore, all'azione di una pressione di 1,5 volte quella massima di esercizio, con un minimo di 600 kPa. La prova si ritiene superata positivamente se la pressione della rete è rimasta invariata, con una tolleranza di 30 kPa (controllata mediante un manometro registratore) e non si sono verificate rotture, deformazioni o altri deterioramenti in genere (trafilamenti d'acqua, trasudi, ecc.).</i> • Riferimenti normativi: UNI EN 837-1/2/3; UNI EN 10240; UNI EN 10224; UNI EN 1074-1; UNI 9182; UNI EN 10255; UNI EN ISO 4126-1/2/3/4/5/6/7; CEI 64. 		

01.03 - Impianto di riscaldamento

Codice	Elementi Manutenibili / Requisiti e Prestazioni / Controlli	Tipologia	Frequenza
01.03	Impianto di riscaldamento		
01.03.R05	<p>Requisito: (Attitudine al) controllo della tenuta <i>Gli impianti di riscaldamento devono essere realizzati con materiali e componenti idonei ad impedire fughe dei fluidi termovettori nonché dei combustibili di alimentazione.</i></p> <ul style="list-style-type: none"> • Livello minimo della prestazione: <i>I componenti degli impianti di riscaldamento possono essere verificati per accertarne la capacità al controllo della tenuta secondo le prove indicate dalla normativa UNI vigente.</i> • Riferimenti normativi: D.M. Sviluppo Economico 22.1.2008, n. 37; UNI EN 378-1; UNI EN 1264; 		

01.03.05.C01	UNI EN 1861; UNI 8061; UNI 8065; UNI 8211; UNI 8364; UNI 8364; UNI 9511-1; UNI 10200; UNI 10339; UNI/TS 11300-2; UNI EN 15316; UNI 10412; UNI 10847. Controllo: Controllo generale dei radiatori <i>Prima dell'avvio dell'impianto verificare la tenuta all'acqua con l'eliminazione delle eventuali perdite, verificare lo stato di protezione esterna eliminando, se presente, lo stato di ruggine.</i>	Ispezione a vista	ogni 12 mesi
01.03.03.C05	Controllo: Controllo tenuta valvole <i>Regolazione del serraggio dei premistoppa sugli steli ed eventuale sostituzione degli organi di tenuta.</i>	Registrazione	ogni 12 mesi
01.03.03.C04	Controllo: Controllo tenuta tubazioni <i>Verifica dell'integrità delle tubazioni con particolare attenzione ai raccordi tra tronchi di tubo e tra tubi ed apparecchi utilizzatori.</i>	Controllo a vista	ogni 12 mesi
01.03.03.C03	Controllo: Controllo manovrabilità delle valvole <i>Controllare che tutti gli organi di intercettazione siano funzionanti e controllare che non si blocchino.</i>	Controllo	ogni 12 mesi
01.03.03.C02	Controllo: Controllo generale <i>Verificare lo stato di tenuta degli eventuali dilatatori e dei giunti elastici, delle congiunzioni a flangia. Verificare la stabilità dei sostegni e degli eventuali giunti fissi e controllare che non vi siano inflessioni nelle tubazioni.</i>	Controllo a vista	ogni 12 mesi
01.03.02.C01	Controllo: Controllo generale valvole <i>Verificare che la valvola servocomandata funzioni correttamente. Verificare che non ci siano segni di degrado intorno agli organi di tenuta delle valvole.</i>	Ispezione a vista	ogni 12 mesi
01.03.03	Tubazioni in rame		
01.03.03.R02	Requisito: Resistenza alle temperature e a sbalzi di temperature <i>Le tubazioni devono essere realizzate con materiali in grado di contrastare in modo efficace il prodursi di deformazioni o rotture sotto l'azione di temperature elevate o sbalzi improvvisi delle stesse.</i> • Livello minimo della prestazione: <i>Devono essere rispettati i livelli previsti in sede di progetto.</i> • Riferimenti normativi: <i>D.M. Sviluppo Economico 22.1.2008, n. 37; UNI 7129; UNI EN 10255; UNI 9165; UNI EN 1057; UNI EN ISO 6892-1; UNI EN 10208.</i>		
01.03.03.C02	Controllo: Controllo generale <i>Verificare lo stato di tenuta degli eventuali dilatatori e dei giunti elastici, delle congiunzioni a flangia. Verificare la stabilità dei sostegni e degli eventuali giunti fissi e controllare che non vi siano inflessioni nelle tubazioni.</i>	Controllo a vista	ogni 12 mesi
01.03.03.R03	Requisito: Resistenza meccanica <i>Le tubazioni devono essere realizzate con materiali in grado di contrastare in modo efficace il prodursi di deformazioni o rotture sotto l'azione di determinate sollecitazioni.</i> • Livello minimo della prestazione: <i>Devono essere rispettati i livelli previsti in sede di progetto.</i> • Riferimenti normativi: <i>D.M. Sviluppo Economico 22.1.2008, n. 37; UNI 7129; UNI EN 10255; UNI 9165; UNI EN 1057; UNI EN ISO 6892-1; UNI EN 10208.</i>		
01.03.05.C01	Controllo: Controllo generale dei radiatori <i>Prima dell'avvio dell'impianto verificare la tenuta all'acqua con l'eliminazione delle eventuali perdite, verificare lo stato di protezione esterna eliminando, se presente, lo stato di ruggine.</i>	Ispezione a vista	ogni 12 mesi
01.03.03.C05	Controllo: Controllo tenuta valvole <i>Regolazione del serraggio dei premistoppa sugli steli ed eventuale sostituzione degli organi di tenuta.</i>	Registrazione	ogni 12 mesi
01.03.03.C03	Controllo: Controllo manovrabilità delle valvole <i>Controllare che tutti gli organi di intercettazione siano funzionanti e controllare che non si blocchino.</i>	Controllo	ogni 12 mesi
01.03.03.C02	Controllo: Controllo generale <i>Verificare lo stato di tenuta degli eventuali dilatatori e dei giunti elastici, delle congiunzioni a flangia. Verificare la stabilità dei sostegni e degli eventuali giunti fissi e controllare che non vi siano inflessioni nelle tubazioni.</i>	Controllo a vista	ogni 12 mesi
01.03.03.C01	Controllo: Controllo coibentazione <i>Verifica dell'integrità delle coibentazioni ed eventuale ripristino</i>	Controllo a vista	ogni 12 mesi
01.03.04	Valvole a saracinesca		
01.03.04.R02	Requisito: Resistenza a manovre e sforzi d'uso <i>Le valvole a saracinesca devono essere in grado di contrastare in modo efficace il prodursi di deformazioni o rotture in seguito ad operazioni di manovra o di utilizzo.</i> • Livello minimo della prestazione: <i>Il diametro e lo spessore del volantino e la pressione massima differenziale sono quelli indicati dalla norma UNI 9120.</i> • Riferimenti normativi: <i>UNI EN ISO 3766.</i>		
01.03.04.C02	Controllo: Controllo volantino <i>Verificare la funzionalità del volantino effettuando una serie di manovre di apertura e chiusura.</i>	Verifica	ogni 6 mesi
01.03.05	Radiatori		
01.03.05.R03	Requisito: Resistenza meccanica <i>I radiatori degli impianti di riscaldamento devono essere realizzati con materiali in grado di contrastare in modo efficace il prodursi di deformazioni o rotture sotto l'azione di determinate sollecitazioni.</i> • Livello minimo della prestazione: <i>Devono essere rispettati i livelli previsti in sede di progetto e per accertare la resistenza meccanica i radiatori devono essere sottoposti ad una prova di rottura ad una pressione di 1,3 volte la pressione usata per la prova di tenuta.</i>		

	• Riferimenti normativi: <i>D.M. Sviluppo Economico 22.1.2008, n. 37; UNI EN 215; UNI EN 442-1/2/3.</i>		
--	---	--	--

01.04 - Impianto elettrico

Codice	Elementi Manutenibili / Requisiti e Prestazioni / Controlli	Tipologia	Frequenza
01.04	Impianto elettrico		
01.04.R02	Requisito: Resistenza meccanica <i>Gli impianti elettrici devono essere realizzati con materiali in grado di contrastare in modo efficace il prodursi di deformazioni o rotture sotto l'azione di determinate sollecitazioni.</i>		
01.04.02.C01	Controllo: Controllo generale <i>Verificare la corretta pressione di serraggio delle viti e delle placchette, e dei coperchi delle cassette. Verificare che ci sia un buon livello di isolamento e di protezione (livello minimo di protezione da assicurare è IP54) onde evitare corto circuiti.</i>	Controllo a vista	ogni mese
01.04.03.C03	Controllo: Verifica messa a terra <i>Verificare l'efficienza dell'impianto di messa a terra dei quadri.</i>	Controllo	ogni 2 mesi
01.04.01.C01	Controllo: Controllo generale <i>Controllo dello stato generale e dell'integrità dei contenitori a vista, dei coperchi delle cassette e delle scatole di passaggio. Verificare inoltre la presenza delle targhette nelle morsetterie.</i>	Controllo a vista	ogni 6 mesi

01.05 - Impianto di smaltimento acque meteoriche

Codice	Elementi Manutenibili / Requisiti e Prestazioni / Controlli	Tipologia	Frequenza
01.05.01	Canali di gronda e pluviali in lamiera metallica		
01.05.01.R02	Requisito: Resistenza al vento <i>I canali di gronda e le pluviali devono resistere alle azioni e depressioni del vento tale da non compromettere la stabilità e la funzionalità dell'intero impianto di smaltimento acque.</i>		
01.05.01.C01	Controllo: Controllo generale <i>Controllare le condizioni e la funzionalità dei canali di gronda e delle pluviali. Controllare la funzionalità delle pluviali, delle griglie parafoglie e di eventuali depositi e detriti di foglie ed altre ostruzioni che possono compromettere il corretto deflusso delle acque meteoriche. Controllare gli elementi di fissaggio ed eventuali connessioni.</i>	Controllo a vista	ogni 6 mesi
01.05.02	Collettori di scarico		
01.05.02.R01	Requisito: (Attitudine al) controllo della tenuta <i>I collettori fognari devono essere idonei ad impedire fughe dei fluidi assicurando così la durata e la funzionalità nel tempo.</i>		
01.05.03.C01	Controllo: Controllo generale <i>Verificare lo stato generale e l'integrità della griglia e della piastra di copertura dei pozzetti, della base di appoggio e delle pareti laterali.</i>	Ispezione	ogni 12 mesi
01.05.02.C01	Controllo: Controllo generale <i>Verificare lo stato generale e l'integrità con particolare attenzione allo stato della tenuta dei condotti orizzontali a vista.</i>	Ispezione	ogni 12 mesi
01.05.02.R03	Requisito: Resistenza alle temperature e a sbalzi di temperatura <i>I collettori fognari devono essere in grado di contrastare in modo efficace il prodursi di deformazioni o rotture se sottoposti all'azione di temperature elevate o a sbalzi delle stesse.</i>		
01.05.03	Pozzetti e caditoie		
	<i>i prova; sottoporre la scatola ad una pressione idrostatica di 400 Pa utilizzando le valvole by</i>		

01.05.03.R02	<p><i>pass.</i> <i>Chiudere la serranda e aprire lentamente dopo circa 5 secondi; ripetere fino a quando la scatola non perde più acqua (comunque fino ad un massimo di 5 volte).</i></p> <ul style="list-style-type: none"> • Riferimenti normativi: UNI EN 1253-2. 		
01.05.03.R05	<p>Requisito: Resistenza alle temperature e a sbalzi di temperatura</p> <p><i>I pozzetti ed i relativi dispositivi di tenuta devono essere in grado di contrastare in modo efficace il prodursi di deformazioni o rotture se sottoposti all'azione di temperature elevate o a sbalzi delle stesse.</i></p> <ul style="list-style-type: none"> • Livello minimo della prestazione: <i>La capacità di resistere alle temperature e/o agli sbalzi delle stesse dei pozzetti viene accertata con la prova descritta dalla norma UNI EN 1253-2. Secondo tale prova si fa entrare l'acqua attraverso la griglia o attraverso l'entrata laterale nel seguente modo:</i> <ul style="list-style-type: none"> - 0,5 l/s di acqua calda alla temperatura di 93 °C per circa 60 secondi; - pausa di 60 secondi; - 0,5 l/s di acqua fredda alla temperatura di 15 °C per 60 secondi; - pausa di 60 secondi. <p><i>Ripetere questo ciclo per 1500 volte o in alternativa per 100 h. La prova viene considerata valida se non si verificano deformazioni o variazioni dall'aspetto della superficie dei componenti.</i></p> <ul style="list-style-type: none"> • Riferimenti normativi: UNI EN 1253-2. 		
01.05.03.R06	<p>Requisito: Resistenza meccanica</p> <p><i>Le caditoie ed i pozzetti devono essere in grado di contrastare in modo efficace il prodursi di deformazioni o rotture sotto l'azione di determinate sollecitazioni in modo da garantire la funzionalità dell'impianto.</i></p> <ul style="list-style-type: none"> • Livello minimo della prestazione: <i>I pozzetti sono classificati in base alla loro resistenza al carico nelle seguenti classi:</i> <ul style="list-style-type: none"> - H 1,5 (per tetti piani non praticabili); - K 3 (aree senza traffico veicolare); - L15 (aree con leggero traffico veicolare); - M 125 (aree con traffico veicolare). <ul style="list-style-type: none"> • Riferimenti normativi: UNI EN 1253-2. 		

Durabilità tecnologica

01 - Edificio

01.01 - Impianto di distribuzione acqua fredda e calda

Codice	Elementi Manutenibili / Requisiti e Prestazioni / Controlli	Tipologia	Frequenza
01.01.02	Collettori solari		
01.01.02.R04	<p>Requisito: Resistenza alla corrosione</p> <p><i>I collettori solari devono essere in grado di contrastare in modo efficace il prodursi di fenomeni di corrosione.</i></p> <ul style="list-style-type: none"> • Livello minimo della prestazione: <i>La resistenza alla corrosione dei collettori solari viene verificata mediante la prova indicata dalla norma UNI EN 12975. Al termine della prova si deve verificare l'assenza di difetti o segni di cedimento.</i> • Riferimenti normativi: <i>D.M. Sviluppo Economico 22.1.2008, n. 37; UNI EN 12975-1/2.</i> 		
01.01.02.C03	<p>Controllo: Controllo generale pannelli</p> <p><i>Verificare lo stato dei pannelli in seguito ad eventi meteorici eccezionali quali temporali, grandinate, ecc.</i></p>	Ispezione a vista	quando occorre
01.01.02.C01	<p>Controllo: Controllo apparato elettrico</p> <p><i>Controllare lo stato di serraggio dei morsetti e la funzionalità delle resistenze elettriche della parte elettrica dei pannelli.</i></p>	Controllo a vista	ogni 6 mesi

Facilità d'intervento**01 - Edificio****01.04 - Impianto elettrico**

Codice	Elementi Manutenibili / Requisiti e Prestazioni / Controlli	Tipologia	Frequenza
01.04	Impianto elettrico		
01.04.R07	<p>Requisito: Montabilità/Smontabilità</p> <p><i>Gli elementi costituenti l'impianto elettrico devono essere atti a consentire la collocazione in opera di altri elementi in caso di necessità.</i></p> <ul style="list-style-type: none"> • Livello minimo della prestazione: <i>Devono essere rispettati i livelli previsti in sede di progetto.</i> • Riferimenti normativi: <i>D.M. Sviluppo Economico 22.1.2008, n. 37; CEI EN 50522; CEI EN 61936-1; CEI 64-2; CEI 64-8.</i> 	Controllo a vista	ogni mese
01.04.02.C01	<p>Controllo: Controllo generale</p> <p><i>Verificare la corretta pressione di serraggio delle viti e delle placchette, e dei coperchi delle cassette. Verificare che ci sia un buon livello di isolamento e di protezione (livello minimo di protezione da assicurare è IP54) onde evitare corto circuiti.</i></p>		
01.04.03	Quadri di bassa tensione		
01.04.03.R01	<p>Requisito: Accessibilità</p> <p><i>I quadri devono essere facilmente accessibili per consentire un facile utilizzo sia nel normale funzionamento sia in caso di guasti.</i></p> <ul style="list-style-type: none"> • Livello minimo della prestazione: <i>Devono essere rispettati i livelli previsti in sede di progetto.</i> • Riferimenti normativi: <i>D.M. Sviluppo Economico 22.1.2008, n. 37; CEI EN 50522; CEI EN 61936-1; CEI 64-2; CEI 64-8.</i> 		
01.04.03.R02	<p>Requisito: Identificabilità</p> <p><i>I quadri devono essere facilmente identificabili per consentire un facile utilizzo. Deve essere presente un cartello sul quale sono riportate le funzioni degli interruttori nonché le azioni da compiere in caso di emergenza su persone colpite da folgorazione.</i></p> <ul style="list-style-type: none"> • Livello minimo della prestazione: <i>Devono essere rispettati i livelli previsti in sede di progetto.</i> • Riferimenti normativi: <i>D.M. Sviluppo Economico 22.1.2008, n. 37; CEI EN 62271-102; CEI EN 61947-2; CEI EN 62271-200; CEI EN 61439-1; CEI EN 60439-2; CEI EN 61947-4-1.</i> 		

Funzionalità d'uso

01 - Edificio

01.01 - Impianto di distribuzione acqua fredda e calda

Codice	Elementi Manutenibili / Requisiti e Prestazioni / Controlli	Tipologia	Frequenza
01.01	Impianto di distribuzione acqua fredda e calda		
01.01.R03	<p>Requisito: (Attitudine al) controllo delle dispersioni elettriche</p> <p><i>Gli elementi dell'impianto idrico sanitario capaci di condurre elettricità devono essere dotati di collegamenti equipotenziali con l'impianto di terra dell'edificio per evitare alle persone qualsiasi pericolo di folgorazioni per contatto diretto secondo quanto prescritto dalla norma CEI 64-8.</i></p> <ul style="list-style-type: none"> • Livello minimo della prestazione: <i>Devono essere rispettati i livelli minimi di progetto.</i> • Riferimenti normativi: <i>D.Lgs. 2.2.2001, n. 31; D.M. Sviluppo Economico 22.1.2008, n. 37.</i> 		
01.01.01	Apparecchi sanitari e rubinetteria		
01.01.01.R01	<p>Requisito: (Attitudine al) controllo della portata dei fluidi</p> <p><i>Gli apparecchi sanitari e la relativa rubinetteria devono essere in grado di garantire valori minimi di portata dei fluidi.</i></p> <ul style="list-style-type: none"> • Livello minimo della prestazione: <i>Bisogna accertare che facendo funzionare contemporaneamente tutte le bocche di erogazione dell'acqua fredda previste in fase di calcolo per almeno 30 minuti consecutivi, la portata di ogni bocca rimanga invariata e pari a quella di progetto (con una tolleranza del 10%).</i> • Riferimenti normativi: <i>UNI 4542; UNI 4543-1/2; UNI EN 14527; UNI 8195; UNI 8196; UNI 8349; UNI EN 997; UNI 9182; UNI EN 200; UNI EN 246; UNI EN 248; UNI EN 274-1/2/3; UNI EN 816; UNI EN 817; UNI EN 1112; UNI EN 1113.</i> 		
01.01.02.C03	<p>Controllo: Controllo generale pannelli</p> <p><i>Verificare lo stato dei pannelli in seguito ad eventi meteorici eccezionali quali temporali, grandinate, ecc.</i></p>	Ispezione a vista	quando occorre
01.01.01.C04	<p>Controllo: Verifica di tenuta degli scarichi</p> <p><i>Verifica della tenuta di tutti gli scarichi effettuando delle sigillature o sostituendo le guarnizioni.</i></p>	Controllo a vista	ogni mese
01.01.01.C02	<p>Controllo: Verifica degli scarichi dei vasi</p> <p><i>Verifica della funzionalità di tutti gli scarichi ed eventuale sistemazione dei dispositivi non perfettamente funzionanti con sostituzione delle parti non riparabili.</i></p>	Controllo a vista	ogni mese
01.01.02.C04	<p>Controllo: Controllo valvole</p> <p><i>Controllare i sistemi di sicurezza, il funzionamento delle valvole di scarico e della pompa.</i></p>	Controllo a vista	ogni 6 mesi
01.01.01.R02	<p>Requisito: Comodità di uso e manovra</p> <p><i>Gli apparecchi sanitari e la relativa rubinetteria devono presentare caratteristiche di facilità di uso, di funzionalità e di manovrabilità.</i></p> <ul style="list-style-type: none"> • Livello minimo della prestazione: <i>I vasi igienici ed i bidet devono essere fissati al pavimento in modo tale da essere facilmente rimossi senza demolire l'intero apparato sanitario; inoltre dovranno essere posizionati a 10 cm dalla vasca e dal lavabo, a 15 cm dalla parete, a 20 cm dal bidet o dal vaso e dovranno avere uno spazio frontale libero da ostacoli di almeno 55 cm. I lavabi saranno posizionati a 5 cm dalla vasca, a 10 cm dal vaso e dal bidet, a 15 cm dalla parete e dovranno avere uno spazio frontale libero da ostacoli di almeno 55 cm; nel caso che il lavabo debba essere utilizzato da persone con ridotte capacità motorie il lavabo sarà posizionato con il bordo superiore a non più di 80 cm dal pavimento e con uno spazio frontale libero da ostacoli di almeno 80 cm.</i> • Riferimenti normativi: <i>UNI 4542; UNI 4543-1/2; UNI EN 14527; UNI 8195; UNI 8196; UNI 8349; UNI EN 997; UNI 9182; UNI EN 246; UNI EN 248; UNI EN 274-1/2/3; UNI EN 1112; UNI EN 1113; UNI EN 200; UNI EN 816; UNI EN 817.</i> 		
01.01.01.C05	<p>Controllo: Verifica sedile coprivaso</p> <p><i>Verifica, fissaggio, sistemazione ed eventuale sostituzione dei sedili coprivaso con altri simili e della stessa qualità.</i></p>	Controllo a vista	ogni mese
01.01.02	Collettori solari		
01.01.02.R01	<p>Requisito: (Attitudine al) controllo della portata dei fluidi</p> <p><i>I collettori solari devono assicurare una portata dei fluidi termovettori non inferiore a quella di progetto.</i></p> <ul style="list-style-type: none"> • Livello minimo della prestazione: <i>Il controllo della portata dei collettori solari viene verificato mediante la prova indicata dalla norma UNI 8212-7. Al termine della prova si deve verificare la assenza di difetti o segni di cedimento. Il resoconto di prova deve indicare: la temperatura dell'acqua in ingresso e le perdite di carico riscontrate in ogni misura.</i> • Riferimenti normativi: <i>D.M. Sviluppo Economico 22.1.2008, n. 37; UNI EN 12975-1/2.</i> 		

01.02 - Impianto di smaltimento acque reflue

Codice	Elementi Manutenibili / Requisiti e Prestazioni / Controlli	Tipologia	Frequenza
01.02.01	Collettori		
01.02.01.R01	<p>Requisito: (Attitudine al) controllo della portata</p> <p><i>I collettori fognari devono essere in grado di garantire in ogni momento la portata e la pressione richiesti dall'impianto.</i></p> <ul style="list-style-type: none"> • Livello minimo della prestazione: <i>La valutazione della portata di punta delle acque di scorrimento superficiale, applicabile alle aree fino a 200 ha o a durate di pioggia fino a 15 min, è data dalla formula:</i> $Q = Y \times i \times A$ <i>dove:</i> <ul style="list-style-type: none"> - <i>Q è la portata di punta, in litri al secondo;</i> - <i>Y è il coefficiente di raccolta (fra 0,0 e 1,0), adimensionale;</i> - <i>i è l'intensità delle precipitazioni piovose, in litri al secondo per ettaro;</i> - <i>A è l'area su cui cadono le precipitazioni piovose (misurata orizzontalmente) in ettari.</i> <p>• Riferimenti normativi: <i>UNI EN 752.</i></p>		
01.02.02.C03	<p>Controllo: Controllo tenuta</p> <p><i>Verificare l'integrità delle tubazioni con particolare attenzione ai raccordi tra tronchi di tubo.</i></p>	Controllo a vista	ogni 12 mesi
01.02.02.C02	<p>Controllo: Controllo generale</p> <p><i>Verificare lo stato degli eventuali dilatatori e giunti elastici, la tenuta delle congiunzioni a flangia, la stabilità dei sostegni e degli eventuali giunti fissi. Verificare inoltre l'assenza di odori sgradevoli e di inflessioni nelle tubazioni.</i></p>	Controllo a vista	ogni 12 mesi
01.02.01.C01	<p>Controllo: Controllo generale</p> <p><i>Verificare lo stato generale e l'integrità con particolare attenzione allo stato della tenuta dei condotti orizzontali a vista.</i></p>	Ispezione	ogni 12 mesi
01.02.02	Tubazioni		
01.02.02.R01	<p>Requisito: (Attitudine al) controllo della portata</p> <p><i>Le tubazioni devono essere in grado di garantire in ogni momento la portata e la pressione richiesti dall'impianto.</i></p> <ul style="list-style-type: none"> • Livello minimo della prestazione: <i>La valutazione della portata di punta delle acque di scorrimento superficiale, applicabile alle aree fino a 200 ha o a durate di pioggia fino a 15 min, è data dalla formula:</i> $Q = Y \times i \times A$ <i>dove:</i> <ul style="list-style-type: none"> - <i>Q è la portata di punta, in litri al secondo;</i> - <i>Y è il coefficiente di raccolta (fra 0,0 e 1,0), adimensionale;</i> - <i>i è l'intensità delle precipitazioni piovose, in litri al secondo per ettaro;</i> - <i>A è l'area su cui cadono le precipitazioni piovose (misurata orizzontalmente) in ettari.</i> <p>• Riferimenti normativi: <i>D.M. Sviluppo Economico 22.1.2008, n. 37; UNI EN 752; UNI EN 1329-1/2; UNI EN 1401-1/2/3; UNI EN 1519-1/2; UNI EN 1451-1/2.</i></p>		

01.03 - Impianto di riscaldamento

Codice	Elementi Manutenibili / Requisiti e Prestazioni / Controlli	Tipologia	Frequenza
01.03	Impianto di riscaldamento		
01.03.R02	<p>Requisito: (Attitudine al) controllo della combustione</p> <p><i>I gruppi termici degli impianti di riscaldamento devono garantire processi di combustione a massimo rendimento e nello stesso tempo produrre quantità minime di scorie e di sostanze inquinanti.</i></p> <ul style="list-style-type: none"> • Livello minimo della prestazione: <i>In particolare, nel caso di generatori di calore con potenza nominale del focolare superiore a 34,8 kW si deve avere che la percentuale di aria comburente necessaria per la combustione deve essere :</i> <ul style="list-style-type: none"> - <i>per combustibile solido > 80%;</i> - <i>per combustibile liquido = 15-20%;</i> - <i>per combustibile gassoso = 10-15%;</i> - <i>il contenuto di ossido di carbonio (CO) nei fumi di combustione non deve superare lo 0,1% del volume dei fumi secchi e senza aria;</i> - <i>l'indice di fumosità Bacharach deve rispettare i limiti di legge.</i> <p><i>Verificare che i locali dove sono alloggiati i generatori di calore siano permanentemente ventilati mediante idonee aperture di aerazione di dimensioni non inferiori a quelle riportate dalle vigenti norme di sicurezza e prevenzione incendi.</i></p> • Riferimenti normativi: <i>D.M. Sviluppo Economico 22.1.2008, n. 37; UNI EN 378-1; UNI EN 1264; UNI EN 1861; UNI 8061; UNI 8065; UNI 8211; UNI 8364; UNI 8364; UNI 9511-1; UNI 10200; UNI 10339; UNI/TS 11300-2; UNI EN 15316; UNI 10412; UNI 10847.</i> 		
01.03.R03	<p>Requisito: (Attitudine al) controllo della portata dei fluidi</p> <p><i>Gli elementi costituenti l'impianto di riscaldamento devono essere in grado di garantire valori minimi di portata dei fluidi circolanti.</i></p>		

01.03.05.C01	<ul style="list-style-type: none"> • Livello minimo della prestazione: <i>Devono essere rispettati i livelli previsti in sede di progetto.</i> • Riferimenti normativi: <i>D.M. Sviluppo Economico 22.1.2008, n. 37; UNI EN 378-1; UNI EN 1264; UNI EN 1861; UNI 8061; UNI 8065; UNI 8211; UNI 8364; UNI 8364; UNI 9511-1; UNI 10200; UNI 10339; UNI/TS 11300-2; UNI EN 15316; UNI 10412; UNI 10847.</i> 	Ispezione a vista	ogni 12 mesi
01.03.03.C04	<p>Controllo: Controllo generale dei radiatori</p> <p><i>Prima dell'avvio dell'impianto verificare la tenuta all'acqua con l'eliminazione delle eventuali perdite, verificare lo stato di protezione esterna eliminando, se presente, lo stato di ruggine.</i></p>	Controllo a vista	ogni 12 mesi
01.03.03.C02	<p>Controllo: Controllo tenuta tubazioni</p> <p><i>Verifica dell'integrità delle tubazioni con particolare attenzione ai raccordi tra tronchi di tubo e tra tubi ed apparecchi utilizzatori.</i></p>	Controllo a vista	ogni 12 mesi
01.03.02.C01	<p>Controllo: Controllo generale</p> <p><i>Verificare lo stato di tenuta degli eventuali dilatatori e dei giunti elastici, delle congiunzioni a flangia. Verificare la stabilità dei sostegni e degli eventuali giunti fissi e controllare che non vi siano inflessioni nelle tubazioni.</i></p>	Controllo a vista	ogni 12 mesi
01.03.02.C01	<p>Controllo: Controllo generale valvole</p> <p><i>Verificare che la valvola servocomandata funzioni correttamente. Verificare che non ci siano segni di degrado intorno agli organi di tenuta delle valvole.</i></p>	Ispezione a vista	ogni 12 mesi
01.03.R08	<p>Requisito: (Attitudine al) controllo delle dispersioni elettriche</p> <p><i>Per evitare qualsiasi pericolo di folgorazione alle persone, causato da un contatto diretto, i componenti degli impianti di riscaldamento, capaci di condurre elettricità, devono essere dotati di collegamenti equipotenziali con l'impianto di terra dell'edificio.</i></p> <ul style="list-style-type: none"> • Livello minimo della prestazione: <i>Devono essere rispettati i livelli previsti in sede di progetto e nell'ambito della dichiarazione di conformità prevista dall'art.7 del D.M. 22 gennaio 2008 n. 37.</i> • Riferimenti normativi: <i>D.M. Sviluppo Economico 22.1.2008, n. 37; UNI EN 378-1; UNI EN 1264; UNI EN 1861; UNI 8061; UNI 8065; UNI 8211; UNI 8364; UNI 8364; UNI 9511-1; UNI 10200; UNI 10339; UNI/TS 11300-2; UNI EN 15316; UNI 10412; UNI 10847.</i> 		
01.03.R13	<p>Requisito: Comodità di uso e manovra</p> <p><i>Gli impianti di riscaldamento devono essere realizzati con materiali e componenti aventi caratteristiche di facilità di uso, di funzionalità e di manovrabilità.</i></p> <ul style="list-style-type: none"> • Livello minimo della prestazione: <i>In particolare l'altezza di installazione dal piano di calpestio dei componenti deve essere compresa fra 0,40 e 1,40 m, ad eccezione di quei componenti il cui azionamento avviene mediante comando a distanza (ad esempio il telecomando a raggi infrarossi).</i> • Riferimenti normativi: <i>D.M. Sviluppo Economico 22.1.2008, n. 37; UNI EN 378-1; UNI EN 1264; UNI EN 1861; UNI 8061; UNI 8065; UNI 8211; UNI 8364; UNI 8364; UNI 9511-1; UNI 10200; UNI 10339; UNI/TS 11300-2; UNI EN 15316; UNI 10412; UNI 10847.</i> 		
01.03.05.C01	<p>Controllo: Controllo generale dei radiatori</p> <p><i>Prima dell'avvio dell'impianto verificare la tenuta all'acqua con l'eliminazione delle eventuali perdite, verificare lo stato di protezione esterna eliminando, se presente, lo stato di ruggine.</i></p>	Ispezione a vista	ogni 12 mesi
01.03.02	Dispositivi di controllo e regolazione		
01.03.02.R01	<p>Requisito: Comodità di uso e manovra</p> <p><i>I dispositivi di regolazione e controllo degli impianti di riscaldamento devono essere realizzati con materiali e componenti aventi caratteristiche di facilità di uso, di funzionalità e di manovrabilità.</i></p> <ul style="list-style-type: none"> • Livello minimo della prestazione: <i>In particolare l'altezza di installazione dal piano di calpestio dei componenti deve essere compresa fra 0,40 e 1,40 m, ad eccezione di quei componenti il cui azionamento avviene mediante comando a distanza (ad esempio il telecomando a raggi infrarossi).</i> • Riferimenti normativi: <i>D.M. Sviluppo Economico 22.1.2008, n. 37.</i> 		
01.03.04	Valvole a saracinesca		
01.03.04.R01	<p>Requisito: (Attitudine al) controllo della tenuta</p> <p><i>Le valvole devono essere realizzate in modo da garantire la tenuta alla pressione d'acqua di esercizio ammissibile.</i></p> <ul style="list-style-type: none"> • Livello minimo della prestazione: <i>Per verificare questo requisito una valvola viene sottoposta a prova con pressione e temperatura d'acqua secondo quanto indicato nel prospetto XII della norma UNI 9120. Al termine della prova non deve esserci alcuna perdita rilevabile visibilmente.</i> • Riferimenti normativi: <i>UNI EN ISO 3766.</i> 		
01.03.04.C01	<p>Controllo: Controllo premistoppa</p> <p><i>Effettuare una verifica della funzionalità del premistoppa accertando la tenuta delle guarnizioni. Eseguire una registrazione dei bulloni di serraggio del premistoppa e della camera a stoppa.</i></p>	Registrazione	ogni 6 mesi
01.03.05	Radiatori		
01.03.05.R02	<p>Requisito: Comodità di uso e manovra</p> <p><i>I radiatori degli impianti di riscaldamento devono essere realizzati con materiali e componenti aventi caratteristiche di facilità di uso, di funzionalità e di manovrabilità.</i></p> <ul style="list-style-type: none"> • Livello minimo della prestazione: <i>In particolare l'altezza di installazione dal piano di calpestio dei componenti deve essere compresa fra 0,40 e 1,40 m ed è opportuno rispettare alcune distanze minime per un corretto funzionamento dei radiatori ed in particolare:</i> <i>- la distanza tra il pavimento e la parte inferiore del radiatore non sia minore di 11 cm;</i> 		

	<ul style="list-style-type: none"> - la distanza tra il retro dei radiatori e la parete a cui sono appesi non sia inferiore a 5 cm; - la distanza tra la superficie dei radiatori ed eventuali nicchie non sia inferiore a 10 cm. • Riferimenti normativi: D.M. Sviluppo Economico 22.1.2008, n. 37; UNI EN 215; UNI EN 442-1/2/3. 		
--	---	--	--

01.04 - Impianto elettrico

Codice	Elementi Manutenibili / Requisiti e Prestazioni / Controlli	Tipologia	Frequenza
01.04	Impianto elettrico		
01.04.R04	<p>Requisito: (Attitudine al) controllo delle dispersioni elettriche</p> <p><i>Per evitare qualsiasi pericolo di folgorazione alle persone, causato da un contatto diretto, i componenti degli impianti elettrici devono essere dotati di collegamenti equipotenziali con l'impianto di terra dell'edificio.</i></p> <ul style="list-style-type: none"> • Livello minimo della prestazione: <i>Devono essere rispettati i livelli previsti in sede di progetto e nell'ambito della dichiarazione di conformità prevista dall'art.7 del D.M. 22 gennaio 2008 n.37.</i> • Riferimenti normativi: D.M. Sviluppo Economico 22.1.2008, n. 37; CEI EN 50522; CEI EN 61936-1; CEI 64-2; CEI 64-8. 		
01.04.02.C01	<p>Controllo: Controllo generale</p> <p><i>Verificare la corretta pressione di serraggio delle viti e delle placchette, e dei coperchi delle cassette. Verificare che ci sia un buon livello di isolamento e di protezione (livello minimo di protezione da assicurare è IP54) onde evitare corto circuiti.</i></p>	Controllo a vista	ogni mese
01.04.03.C01	<p>Controllo: Controllo centralina di rifasamento</p> <p><i>Verificare il corretto funzionamento della centralina di rifasamento.</i></p>	Controllo a vista	ogni 2 mesi
01.04.03.C04	<p>Controllo: Verifica protezioni</p> <p><i>Verificare il corretto funzionamento dei fusibili, degli interruttori automatici e dei relè termici.</i></p>	Ispezione a vista	ogni 6 mesi
01.04.02	Prese e spine		
01.04.02.R01	<p>Requisito: Comodità di uso e manovra</p> <p><i>Le prese e spine devono essere realizzate con materiali e componenti aventi caratteristiche di facilità di uso, di funzionalità e di manovrabilità.</i></p> <ul style="list-style-type: none"> • Livello minimo della prestazione: <i>In particolare l'altezza di installazione dal piano di calpestio dei componenti deve essere compresa fra 0,40 e 1,40 m, ad eccezione di quei componenti il cui azionamento avviene mediante comando a distanza (ad. es. telecomando a raggi infrarossi).</i> • Riferimenti normativi: D.M. Sviluppo Economico 22.1.2008, n. 37; CEI EN 60309-1/2; CEI 23-50; CEI 23-57. 		
01.04.02.C01	<p>Controllo: Controllo generale</p> <p><i>Verificare la corretta pressione di serraggio delle viti e delle placchette, e dei coperchi delle cassette. Verificare che ci sia un buon livello di isolamento e di protezione (livello minimo di protezione da assicurare è IP54) onde evitare corto circuiti.</i></p>	Controllo a vista	ogni mese

01.05 - Impianto di smaltimento acque meteoriche

Codice	Elementi Manutenibili / Requisiti e Prestazioni / Controlli	Tipologia	Frequenza
01.05.03	Pozzetti e caditoie		
01.05.03.R01	<p>Requisito: (Attitudine al) controllo della portata</p> <p><i>I pozzetti ed i relativi dispositivi di tenuta devono garantire in ogni momento la portata e la pressione richiesti dall'impianto.</i></p> <ul style="list-style-type: none"> • Livello minimo della prestazione: <i>La portata dei pozzetti viene accertata eseguendo la prova indicata dalla norma UNI EN 1253-2. Il pozzetto deve essere montato in modo da essere ermetico all'acqua che deve entrare solo dalla griglia; la portata è ricavata dal massimo afflusso possibile in conformità ai requisiti specificati nel prospetto 3 della norma UNI EN 1253-1.</i> • Riferimenti normativi: UNI EN 1253-1/2. 		

Funzionalità tecnologica

01 - Edificio

01.01 - Impianto di distribuzione acqua fredda e calda

Codice	Elementi Manutenibili / Requisiti e Prestazioni / Controlli	Tipologia	Frequenza
01.01	Impianto di distribuzione acqua fredda e calda		
01.01.R05	<p>Requisito: (Attitudine al) controllo dell'aggressività dei fluidi</p> <p><i>Le tubazioni dell'impianto idrico non devono dar luogo a fenomeni di incrostazioni, corrosioni, depositi che possano compromettere il regolare funzionamento degli impianti stessi.</i></p> <ul style="list-style-type: none"> • Livello minimo della prestazione: <i>L'analisi delle caratteristiche dell'acqua deve essere ripetuta con frequenza annuale e comunque ogni volta che si verifichi un cambiamento delle stesse. Devono essere previsti specifici trattamenti dell'acqua in modo che le caratteristiche chimico-fisiche (aspetto, pH, conduttività elettrica, durezza totale, cloruri, ecc.) corrispondano a quelle riportate dalla normativa. In particolare le acque destinate al consumo umano che siano state sottoposte ad un trattamento di addolcimento o dissalazione devono presentare le seguenti concentrazioni minime: durezza totale 60 mg/l Ca, alcalinità >= 30 mg/l HCO₃.</i> • Riferimenti normativi: <i>D.Lgs. 2.2.2001, n. 31; D.M. Sviluppo Economico 22.1.2008, n. 37; UNI 4542; UNI 4543-1/2; UNI 8065; UNI 8195; UNI 8196; UNI 9182; UNI 10436; UNI EN 26; UNI EN 305; UNI EN 14527.</i> 		
01.01.04.C01	<p>Controllo: Controllo generale tubazioni</p> <p><i>Verificare le caratteristiche principali delle tubazioni con particolare riguardo a:</i></p> <ul style="list-style-type: none"> -<i>tenuta delle congiunzioni a flangia; -giunti per verificare la presenza di lesioni o di sconnessioni; -la stabilità de sostegni dei tubi; -vibrazioni; -presenza di acqua di condensa; -serrande e meccanismi di comando; -coibentazione dei tubi.</i> 	Ispezione a vista	ogni 12 mesi
01.01.02	Collettori solari		
01.01.02.R02	<p>Requisito: Efficienza</p> <p><i>I collettori solari devono funzionare in modo da garantire una capacità di rendimento termico corrispondente a quella di progetto.</i></p> <ul style="list-style-type: none"> • Livello minimo della prestazione: <i>La capacità di rendimento termico dei collettori solari viene verificata mediante la prova indicata dalla norma UNI EN 12975. Al termine della prova si deve riportare la curva del rendimento termico.</i> • Riferimenti normativi: <i>D.M. Sviluppo Economico 22.1.2008, n. 37; UNI EN 12975-1/2.</i> 		
01.01.02.C03	<p>Controllo: Controllo generale pannelli</p> <p><i>Verificare lo stato dei pannelli in seguito ad eventi meteorici eccezionali quali temporali, grandinate, ecc.</i></p>	Ispezione a vista	quando occorre
01.01.04	Tubazioni in rame		
01.01.04.R01	<p>Requisito: (Attitudine al) controllo dell'aggressività dei fluidi</p> <p><i>I fluidi termovettori dell'impianto idrico sanitario non devono dar luogo a fenomeni di incrostazioni, corrosioni, depositi che possano compromettere il regolare funzionamento degli impianti stessi.</i></p> <ul style="list-style-type: none"> • Livello minimo della prestazione: <i>L'analisi deve essere ripetuta periodicamente possibilmente con frequenza settimanale o mensile e comunque ogni volta che si verifichi o si sospetti un cambiamento delle caratteristiche dell'acqua secondo quanto indicato dalla normativa UNI.</i> • Riferimenti normativi: <i>D.M. Sviluppo Economico 22.1.2008, n. 37; UNI EN 1057.</i> 		

01.02 - Impianto di smaltimento acque reflue

Codice	Elementi Manutenibili / Requisiti e Prestazioni / Controlli	Tipologia	Frequenza
01.02.01	Collettori		
01.02.01.R02	<p>Requisito: (Attitudine al) controllo della tenuta</p> <p><i>I collettori fognari devono essere idonei ad impedire fughe dei fluidi assicurando così la durata e la funzionalità nel tempo.</i></p> <ul style="list-style-type: none"> • Livello minimo della prestazione: <i>La capacità di tenuta dei collettori fognari può essere verificata mediante prova da effettuarsi con le modalità ed i tempi previsti dalla norma UNI EN 752-2. In nessuna condizione di esercizio le pressioni devono superare il valore di 250 Pa che corrisponde a circa la metà dell'altezza dell'acqua contenuta dai sifoni normali.</i> • Riferimenti normativi: <i>UNI EN 752.</i> 		
01.02.01.C01	<p>Controllo: Controllo generale</p> <p><i>Verificare lo stato generale e l'integrità con particolare attenzione allo stato della tenuta dei condotti orizzontali a vista.</i></p>	Ispezione	ogni 12 mesi

01.03 - Impianto di riscaldamento

Codice	Elementi Manutenibili / Requisiti e Prestazioni / Controlli	Tipologia	Frequenza
01.03	Impianto di riscaldamento		
01.03.R10	<p>Requisito: Affidabilità</p> <p><i>Gli elementi costituenti l'impianto di riscaldamento devono essere realizzati con materiali idonei a garantire nel tempo le proprie qualità così da garantire la funzionalità dell'impianto.</i></p> <ul style="list-style-type: none"> • Livello minimo della prestazione: <i>Devono essere rispettati i livelli previsti in sede di progetto.</i> • Riferimenti normativi: <i>D.M. Sviluppo Economico 22.1.2008, n. 37; UNI EN 378-1; UNI EN 1264; UNI EN 1861; UNI 8061; UNI 8065; UNI 8211; UNI 8364; UNI 8364; UNI 9511-1; UNI 10200; UNI 10339; UNI/TS 11300-2; UNI EN 15316; UNI 10412; UNI 10847.</i> 	Ispezione a vista	ogni 12 mesi
01.03.02.C01	<p>Controllo: Controllo generale valvole</p> <p><i>Verificare che la valvola servocomandata funzioni correttamente. Verificare che non ci siano segni di degrado intorno agli organi di tenuta delle valvole.</i></p>		
01.03.R14	<p>Requisito: Efficienza</p> <p><i>Gli elementi costituenti l'impianto di riscaldamento devono essere realizzati con materiali idonei a garantire nel tempo le proprie qualità così da garantire la funzionalità dell'impianto.</i></p> <ul style="list-style-type: none"> • Livello minimo della prestazione: <i>L'efficienza degli elementi costituenti l'impianto viene verificata misurando alcuni parametri quali:</i> <ul style="list-style-type: none"> - i generatori di calore di potenza termica utile nominale P_n superiore a 4 kW, devono possedere un rendimento termico utile non inferiore al 90%; - il rendimento dei gruppi elettropompe non deve essere inferiore al 70%; - il coefficiente di prestazione (COP) delle pompe di calore non deve essere inferiore a 2,65; - il rendimento di elettropompe ed elettroventilatori non deve essere inferiore al 70%. • Riferimenti normativi: <i>D.M. Sviluppo Economico 22.1.2008, n. 37; UNI EN 378-1; UNI EN 1264; UNI EN 1861; UNI 8061; UNI 8065; UNI 8211; UNI 8364; UNI 8364; UNI 9511-1; UNI 10200; UNI 10339; UNI/TS 11300-2; UNI EN 15316; UNI 10412; UNI 10847.</i> 	Ispezione a vista	ogni 12 mesi
01.03.02.C01	<p>Controllo: Controllo generale valvole</p> <p><i>Verificare che la valvola servocomandata funzioni correttamente. Verificare che non ci siano segni di degrado intorno agli organi di tenuta delle valvole.</i></p>		
01.03.R17	<p>Requisito: (Attitudine al) controllo della pressione di erogazione</p> <p><i>Gli elementi costituenti l'impianto di riscaldamento devono essere in grado di assicurare un'opportuna pressione di emissione per consentire ai fluidi di raggiungere i terminali.</i></p> <ul style="list-style-type: none"> • Livello minimo della prestazione: <i>Devono essere rispettati i livelli previsti in sede di progetto.</i> • Riferimenti normativi: <i>D.M. Sviluppo Economico 22.1.2008, n. 37; UNI EN 378-1; UNI EN 1264; UNI EN 1861; UNI 8061; UNI 8065; UNI 8211; UNI 8364; UNI 8364; UNI 9511-1; UNI 10200; UNI 10339; UNI/TS 11300-2; UNI EN 15316; UNI 10412; UNI 10847.</i> 		
01.03.03	Tubazioni in rame		
01.03.03.R01	<p>Requisito: (Attitudine al) controllo dell'aggressività dei fluidi</p> <p><i>Le tubazioni devono assicurare che i fluidi termovettori possano circolare in modo da evitare fenomeni di incrostazioni, corrosioni e depositi che possano compromettere il regolare funzionamento degli impianti stessi e la sicurezza degli utenti.</i></p> <ul style="list-style-type: none"> • Livello minimo della prestazione: <i>Possono essere previsti specifici trattamenti dell'acqua dei circuiti di riscaldamento, raffreddamento e umidificazione in modo assicurare in ogni momento i requisiti minimi richiesti.</i> • Riferimenti normativi: <i>D.M. Sviluppo Economico 22.1.2008, n. 37; UNI 7129; UNI EN 10255; UNI 9165; UNI EN 1057; UNI EN ISO 6892-1; UNI EN 10208.</i> 	Controllo a vista	ogni 12 mesi
01.03.03.C02	<p>Controllo: Controllo generale</p> <p><i>Verificare lo stato di tenuta degli eventuali dilatatori e dei giunti elastici, delle congiunzioni a flangia. Verificare la stabilità dei sostegni e degli eventuali giunti fissi e controllare che non vi siano inflessioni nelle tubazioni.</i></p>		

Olfattivi

01 - Edificio

01.02 - Impianto di smaltimento acque reflue

Codice	Elementi Manutenibili / Requisiti e Prestazioni / Controlli	Tipologia	Frequenza
01.02.01	Collettori		
01.02.01.R03	<p>Requisito: Assenza della emissione di odori sgradevoli</p> <p><i>I collettori fognari devono essere realizzati in modo da non emettere odori sgradevoli.</i></p> <ul style="list-style-type: none"> • Livello minimo della prestazione: <i>L'ermeticità degli elementi può essere accertata effettuando la prova indicata dalla norma UNI EN 752. La setticità all'interno dei collettori di fognatura può provocare la formazione di idrogeno solforato (H₂S). L'idrogeno solforato (tossico e potenzialmente letale), in base alla concentrazione in cui è presente, è nocivo, maleodorante e tende ad aggredire alcuni materiali dei condotti, degli impianti di trattamento e delle stazioni di pompaggio. I parametri da cui dipende la concentrazione di idrogeno solforato, dei quali è necessario tenere conto, sono:</i> <ul style="list-style-type: none"> - temperatura; - domanda biochimica di ossigeno (BOD); - presenza di solfati; - tempo di permanenza dell'effluente nel sistema di collettori di fognatura; - velocità e condizioni di turbolenza; - pH; - ventilazione dei collettori di fognatura; - esistenza a monte del collettore di fognatura a gravità di condotti in pressione o di scarichi specifici di effluenti industriali. <p><i>La formazione di solfuri nei collettori di fognatura a pressione e a gravità può essere quantificata in via previsionale applicando alcune formule.</i></p> <ul style="list-style-type: none"> • Riferimenti normativi: UNI EN 752. 		
01.02.03.C01	<p>Controllo: Controllo generale</p> <p><i>Verificare che non ci siano ostruzione dei dispositivi di regolazione del flusso ed eventuali sedimenti di materiale di risulta. Verificare inoltre l'integrità delle pareti e l'assenza di corrosione e di degrado.</i></p>	Ispezione	ogni 6 mesi
01.02.03	Vasche di accumulo		
01.02.03.R01	<p>Requisito: Assenza della emissione di odori sgradevoli</p> <p><i>Le vasche di accumulo devono essere realizzati in modo da non produrre o consentire la emissione di odori sgradevoli.</i></p> <ul style="list-style-type: none"> • Livello minimo della prestazione: <i>L'ermeticità degli elementi può essere accertata effettuando la prova indicata dalla norma UNI EN 752. La setticità all'interno dei collettori di fognatura può provocare la formazione di idrogeno solforato (H₂S). L'idrogeno solforato (tossico e potenzialmente letale), in base alla concentrazione in cui è presente, è nocivo, maleodorante e tende ad aggredire alcuni materiali dei condotti, degli impianti di trattamento e delle stazioni di pompaggio. I parametri da cui dipende la concentrazione di idrogeno solforato, dei quali è necessario tenere conto, sono:</i> <ul style="list-style-type: none"> - temperatura; - domanda biochimica di ossigeno (BOD); - presenza di solfati; - tempo di permanenza dell'effluente nel sistema di collettori di fognatura; - velocità e condizioni di turbolenza; - pH; - ventilazione dei collettori di fognatura; - esistenza a monte del collettore di fognatura a gravità di condotti in pressione o di scarichi specifici di effluenti industriali. <p><i>La formazione di solfuri nei collettori di fognatura a pressione e a gravità può essere quantificata in via previsionale applicando alcune formule.</i></p> <ul style="list-style-type: none"> • Riferimenti normativi: UNI EN 752. 		

01.05 - Impianto di smaltimento acque meteoriche

Codice	Elementi Manutenibili / Requisiti e Prestazioni / Controlli	Tipologia	Frequenza
01.05.02	Collettori di scarico		
01.05.02.R02	<p>Requisito: Assenza della emissione di odori sgradevoli</p> <p><i>I collettori fognari devono essere realizzati in modo da non emettere odori sgradevoli.</i></p> <ul style="list-style-type: none"> • Livello minimo della prestazione: <i>L'ermeticità di detti sistemi di scarico acque reflue può essere accertata effettuando la prova indicata dalla norma UNI EN 752. La setticità all'interno dei collettori di fognatura può provocare la formazione di idrogeno solforato (H₂S). L'idrogeno solforato (tossico e potenzialmente letale), in base alla concentrazione in cui è presente, è nocivo,</i> 		

01.05.03.C01	<p><i>maleodorante e tende ad aggredire alcuni materiali dei condotti, degli impianti di trattamento e delle stazioni di pompaggio. I parametri da cui dipende la concentrazione di idrogeno solforato, dei quali è necessario tenere conto, sono:</i></p> <ul style="list-style-type: none"> - temperatura; - domanda biochimica di ossigeno (BOD); - presenza di solfati; - tempo di permanenza dell'effluente nel sistema di collettori di fognatura; - velocità e condizioni di turbolenza; - pH; - ventilazione dei collettori di fognatura; - esistenza a monte del collettore di fognatura a gravità di condotti in pressione o di scarichi specifici di effluenti industriali. <p><i>La formazione di solfuri nei collettori di fognatura a pressione e a gravità può essere quantificata in via previsionale applicando alcune formule.</i></p> <ul style="list-style-type: none"> • Riferimenti normativi: UNI EN 752. <p>Controllo: Controllo generale <i>Verificare lo stato generale e l'integrità della griglia e della piastra di copertura dei pozzetti, della base di appoggio e delle pareti laterali.</i></p>	Ispezione	ogni 12 mesi
01.05.03	Pozzetti e caditoie		
01.05.03.R03	<p>Requisito: Assenza della emissione di odori sgradevoli</p> <p><i>I pozzetti ed i relativi dispositivi di tenuta devono essere realizzati in modo da non emettere odori sgradevoli.</i></p> <ul style="list-style-type: none"> • Livello minimo della prestazione: <i>L'ermeticità degli elementi può essere accertata effettuando la prova indicata dalla norma UNI EN 1253-2. Riempire la scatola sifonica con acqua ad una pressione di 200 Pa; dopo 15 minuti verificare eventuali perdite di acqua (evidenziate dalla diminuzione della pressione statica) ed interrompere la prova se dopo 2 minuti la pressione non si è stabilizzata.</i> • Riferimenti normativi: UNI EN 1253-2. 		

Protezione antincendio

01 - Edificio

01.03 - Impianto di riscaldamento

Codice	Elementi Manutenibili / Requisiti e Prestazioni / Controlli	Tipologia	Frequenza
01.03	Impianto di riscaldamento		
01.03.R11	<p>Requisito: Attitudine a limitare i rischi di incendio</p> <p><i>I gruppi termici dell'impianto di riscaldamento devono essere realizzati ed installati in modo da limitare i rischi di probabili incendi.</i></p> <ul style="list-style-type: none"> • Livello minimo della prestazione: <i>Nel caso si utilizzano generatori di calore con potenza termica nominale complessiva superiore ai 116 kW (100000 kcal/h) è necessario sottoporre i progetti degli impianti alla preventiva approvazione da parte del locale Comando Provinciale dei VV.F.</i> • Riferimenti normativi: <i>D.M. Sviluppo Economico 22.1.2008, n. 37; UNI EN 378-1; UNI EN 1264; UNI EN 1861; UNI 8061; UNI 8065; UNI 8211; UNI 8364; UNI 8364; UNI 9511-1; UNI 10200; UNI 10339; UNI/TS 11300-2; UNI EN 15316; UNI 10412; UNI 10847.</i> 		
01.03.R16	<p>Requisito: Resistenza al fuoco</p> <p><i>I materiali degli impianti di riscaldamento suscettibili di essere sottoposti all'azione del fuoco devono essere classificati secondo quanto previsto dalla normativa vigente; la resistenza al fuoco deve essere documentata da "marchio di conformità" o "dichiarazione di conformità".</i></p> <ul style="list-style-type: none"> • Livello minimo della prestazione: <i>Devono essere rispettati i livelli previsti in sede di progetto.</i> • Riferimenti normativi: <i>D.M. Sviluppo Economico 22.1.2008, n. 37; UNI EN 378-1; UNI EN 1264; UNI EN 1861; UNI 8061; UNI 8065; UNI 8211; UNI 8364; UNI 8364; UNI 9511-1; UNI 10200; UNI 10339; UNI/TS 11300-2; UNI EN 15316; UNI 10412; UNI 10847.</i> 		

01.04 - Impianto elettrico

Codice	Elementi Manutenibili / Requisiti e Prestazioni / Controlli	Tipologia	Frequenza
01.04.01	Canalizzazioni in PVC		
01.04.01.R01	<p>Requisito: Resistenza al fuoco</p> <p><i>Le canalizzazioni degli impianti elettrici suscettibili di essere sottoposti all'azione del fuoco devono essere classificati secondo quanto previsto dalla normativa vigente; la resistenza al fuoco deve essere documentata da "marchio di conformità" o "dichiarazione di conformità".</i></p> <ul style="list-style-type: none"> • Livello minimo della prestazione: <i>Devono essere rispettati i livelli previsti in sede di progetto.</i> • Riferimenti normativi: <i>D.M. Sviluppo Economico 22.1.2008, n. 37; CEI EN 61386-22; UNEL 37117; UNEL 37118.</i> 		

Protezione dagli agenti chimici ed organici

01 - Edificio

01.01 - Impianto di distribuzione acqua fredda e calda

Codice	Elementi Manutenibili / Requisiti e Prestazioni / Controlli	Tipologia	Frequenza
01.01.03	Serbatoi di accumulo		
01.01.03.R02	<p>Requisito: Potabilità</p> <p><i>I fluidi erogati dagli impianti idrosanitari ed utilizzati per soddisfare il fabbisogno umano, devono possedere caratteristiche tali da non compromettere la salute umana.</i></p> <ul style="list-style-type: none"> Livello minimo della prestazione: <i>L'acqua destinata al consumo umano deve essere controllata effettuando delle analisi chimico-fisiche e batteriologiche per accertarne la rispondenza alle specifiche prestazionali richieste.</i> Riferimenti normativi: <i>D.P.R. 24.5.1988, n. 236; D.M. Sanità 26.3.1991; D.M. Sanità e Ambiente 20.1.1992; UNI 9182; UNI EN 1074-1; UNI EN 837-1/2/3; UNI EN 10240; CEI 64.</i> 		
01.01.03.C01	<p>Controllo: Controllo generale</p> <p><i>Controllare lo stato generale e l'integrità dei serbatoi e provvedere alla eliminazione di eventuali perdite ripristinando le guarnizioni del passo d'uomo.</i></p>	Controllo a vista	ogni 12 mesi

01.03 - Impianto di riscaldamento

Codice	Elementi Manutenibili / Requisiti e Prestazioni / Controlli	Tipologia	Frequenza
01.03	Impianto di riscaldamento		
01.03.R15	<p>Requisito: Resistenza agli agenti aggressivi chimici</p> <p><i>L'impianto di riscaldamento deve essere realizzato con materiali e componenti idonei a non subire dissoluzioni o disgregazioni e mutamenti di aspetto se sottoposti all'azione di agenti aggressivi chimici.</i></p> <ul style="list-style-type: none"> Livello minimo della prestazione: <i>Per la valutazione della resistenza agli agenti chimici presenti nell'aria si fa riferimento ai metodi di prova indicati dalle norme UNI. Per garantire i livelli minimi possono essere utilizzati eventuali rivestimenti di protezione esterna (smalti, prodotti vernicianti, ecc.) che devono essere compatibili con i supporti su cui vengono applicati.</i> Riferimenti normativi: <i>D.M. Sviluppo Economico 22.1.2008, n. 37; UNI EN 378-1; UNI EN 1264; UNI EN 1861; UNI 8061; UNI 8065; UNI 8211; UNI 8364; UNI 8364; UNI 9511-1; UNI 10200; UNI 10339; UNI/TS 11300-2; UNI EN 15316; UNI 10412; UNI 10847.</i> 		
01.03.05.C01	<p>Controllo: Controllo generale dei radiatori</p> <p><i>Prima dell'avvio dell'impianto verificare la tenuta all'acqua con l'eliminazione delle eventuali perdite, verificare lo stato di protezione esterna eliminando, se presente, lo stato di ruggine.</i></p>	Ispezione a vista	ogni 12 mesi
01.03.R18	<p>Requisito: Assenza dell'emissione di sostanze nocive</p> <p><i>Gli elementi degli impianti di riscaldamento devono limitare la emissione di sostanze inquinanti o comunque nocive alla salute degli utenti.</i></p> <ul style="list-style-type: none"> Livello minimo della prestazione: <i>Devono essere rispettati i livelli previsti in sede di progetto.</i> Riferimenti normativi: <i>D.M. Sviluppo Economico 22.1.2008, n. 37; UNI EN 378-1; UNI EN 1264; UNI EN 1861; UNI 8061; UNI 8065; UNI 8211; UNI 8364; UNI 8364; UNI 9511-1; UNI 10200; UNI 10339; UNI/TS 11300-2; UNI EN 15316; UNI 10412; UNI 10847.</i> 		
01.03.05.C01	<p>Controllo: Controllo generale dei radiatori</p> <p><i>Prima dell'avvio dell'impianto verificare la tenuta all'acqua con l'eliminazione delle eventuali perdite, verificare lo stato di protezione esterna eliminando, se presente, lo stato di ruggine.</i></p>	Ispezione a vista	ogni 12 mesi

01.04 - Impianto elettrico

Codice	Elementi Manutenibili / Requisiti e Prestazioni / Controlli	Tipologia	Frequenza
01.04.01	Canalizzazioni in PVC		
01.04.01.R02	<p>Requisito: Stabilità chimico reattiva</p> <p><i>Le canalizzazioni degli impianti elettrici devono essere realizzate con materiali in grado di mantenere inalterate nel tempo le proprie caratteristiche chimico-fisiche.</i></p> <ul style="list-style-type: none"> Livello minimo della prestazione: <i>Devono essere rispettati i livelli previsti in sede di progetto.</i> Riferimenti normativi: <i>D.M. Sviluppo Economico 22.1.2008, n. 37; CEI EN 61386-22; UNEL 37117; UNEL 37118.</i> 		
01.04.01.C01	<p>Controllo: Controllo generale</p>	Controllo a vista	ogni 6 mesi

	<i>Controllo dello stato generale e dell'integrità dei contenitori a vista, dei coperchi delle cassette e delle scatole di passaggio. Verificare inoltre la presenza delle targhette nelle morsetterie.</i>		
--	---	--	--

Protezione dai rischi d'intervento

01 - Edificio

01.04 - Impianto elettrico

Codice	Elementi Manutenibili / Requisiti e Prestazioni / Controlli	Tipologia	Frequenza
01.04	Impianto elettrico		
01.04.R06	<p>Requisito: Limitazione dei rischi di intervento</p> <p><i>Gli elementi costituenti l'impianto elettrico devono essere in grado di consentire ispezioni, manutenzioni e sostituzioni in modo agevole ed in ogni caso senza arrecare danno a persone o cose.</i></p> <ul style="list-style-type: none"> • Livello minimo della prestazione: <i>Devono essere rispettati i livelli previsti in sede di progetto.</i> • Riferimenti normativi: <i>D.M. Sviluppo Economico 22.1.2008, n. 37; CEI EN 50522; CEI EN 61936-1; CEI 64-2; CEI 64-8.</i> 		
01.04.02.C01	<p>Controllo: Controllo generale</p> <p><i>Verificare la corretta pressione di serraggio delle viti e delle placchette, e dei coperchi delle cassette. Verificare che ci sia un buon livello di isolamento e di protezione (livello minimo di protezione da assicurare è IP54) onde evitare corto circuiti.</i></p>	Controllo a vista	ogni mese
01.04.03.C03	<p>Controllo: Verifica messa a terra</p> <p><i>Verificare l'efficienza dell'impianto di messa a terra dei quadri.</i></p>	Controllo	ogni 2 mesi

Protezione elettrica

01 - Edificio

01.03 - Impianto di riscaldamento

Codice	Elementi Manutenibili / Requisiti e Prestazioni / Controlli	Tipologia	Frequenza
01.03	Impianto di riscaldamento		
01.03.R12	<p>Requisito: Attitudine a limitare i rischi di esplosione</p> <p><i>Gli impianti di riscaldamento devono garantire processi di combustione con il massimo del rendimento evitando i rischi di esplosione.</i></p> <ul style="list-style-type: none"> • Livello minimo della prestazione: <i>Verificare che i locali dove sono alloggiati i generatori di calore siano permanentemente ventilati mediante idonee aperture di aerazione di dimensioni non inferiori a quelle riportate dalle vigenti norme di sicurezza e prevenzione incendi.</i> • Riferimenti normativi: <i>D.M. Sviluppo Economico 22.1.2008, n. 37; UNI EN 378-1; UNI EN 1264; UNI EN 1861; UNI 8061; UNI 8065; UNI 8211; UNI 8364; UNI 8364; UNI 9511-1; UNI 10200; UNI 10339; UNI/TS 11300-2; UNI EN 15316; UNI 10412; UNI 10847.</i> 		

01.04 - Impianto elettrico

Codice	Elementi Manutenibili / Requisiti e Prestazioni / Controlli	Tipologia	Frequenza
01.04	Impianto elettrico		
01.04.R01	<p>Requisito: Isolamento elettrico</p> <p><i>Gli elementi costituenti l'impianto elettrico devono essere in grado di resistere al passaggio di cariche elettriche senza perdere le proprie caratteristiche.</i></p> <ul style="list-style-type: none"> • Livello minimo della prestazione: <i>Devono essere rispettati i livelli previsti in sede di progetto.</i> • Riferimenti normativi: <i>D.M. Sviluppo Economico 22.1.2008, n. 37; CEI EN 50522; CEI EN 61936-1; CEI 64-2; CEI 64-8.</i> 		
01.04.02.C01	<p>Controllo: Controllo generale</p> <p><i>Verificare la corretta pressione di serraggio delle viti e delle placchette, e dei coperchi delle cassette. Verificare che ci sia un buon livello di isolamento e di protezione (livello minimo di protezione da assicurare è IP54) onde evitare corto circuiti.</i></p>	Controllo a vista	ogni mese
01.04.03.C02	<p>Controllo: Verifica dei condensatori</p> <p><i>Verificare l'integrità dei condensatori di rifasamento e dei contattori.</i></p>	Ispezione a vista	ogni 6 mesi
01.04.01.C01	<p>Controllo: Controllo generale</p> <p><i>Controllo dello stato generale e dell'integrità dei contenitori a vista, dei coperchi delle cassette e delle scatole di passaggio. Verificare inoltre la presenza delle targhette nelle morsetterie.</i></p>	Controllo a vista	ogni 6 mesi

Sicurezza d'intervento

01 - Edificio

01.04 - Impianto elettrico

Codice	Elementi Manutenibili / Requisiti e Prestazioni / Controlli	Tipologia	Frequenza
01.04	Impianto elettrico		
01.04.R03	<p>Requisito: (Attitudine al) controllo della condensazione interstiziale</p> <p><i>I componenti degli impianti elettrici capaci di condurre elettricità devono essere in grado di evitare la formazione di acqua di condensa per evitare alle persone qualsiasi pericolo di folgorazioni per contatto diretto secondo quanto prescritto dalla norma tecnica.</i></p> <ul style="list-style-type: none"> • Livello minimo della prestazione: <i>Devono essere rispettati i livelli previsti in sede di progetto.</i> • Riferimenti normativi: <i>D.M. Sviluppo Economico 22.1.2008, n. 37; CEI EN 50522; CEI EN 61936-1; CEI EN 60598-1; CEI EN 60598-2-22; CEI 64-2; CEI 64-7; CEI 64-8.</i> 	Controllo a vista	ogni mese
01.04.02.C01	<p>Controllo: Controllo generale</p> <p><i>Verificare la corretta pressione di serraggio delle viti e delle placchette, e dei coperchi delle cassette. Verificare che ci sia un buon livello di isolamento e di protezione (livello minimo di protezione da assicurare è IP54) onde evitare corto circuiti.</i></p>		
01.04.R05	<p>Requisito: Impermeabilità ai liquidi</p> <p><i>I componenti degli impianti elettrici devono essere in grado di evitare il passaggio di fluidi liquidi per evitare alle persone qualsiasi pericolo di folgorazione per contatto diretto secondo quanto prescritto dalla normativa.</i></p> <ul style="list-style-type: none"> • Livello minimo della prestazione: <i>Devono essere rispettati i livelli previsti in sede di progetto.</i> • Riferimenti normativi: <i>D.M. Sviluppo Economico 22.1.2008, n. 37; CEI EN 60598-1; CEI EN 60598-2-22; CEI 64-7.</i> 	Controllo a vista	ogni mese
01.04.02.C01	<p>Controllo: Controllo generale</p> <p><i>Verificare la corretta pressione di serraggio delle viti e delle placchette, e dei coperchi delle cassette. Verificare che ci sia un buon livello di isolamento e di protezione (livello minimo di protezione da assicurare è IP54) onde evitare corto circuiti.</i></p>		

Sicurezza d'uso

01 - Edificio

01.01 - Impianto di distribuzione acqua fredda e calda

Codice	Elementi Manutenibili / Requisiti e Prestazioni / Controlli	Tipologia	Frequenza
01.01.02	Collettori solari		
01.01.02.R07	<p>Requisito: Tenuta all'acqua e alla neve</p> <p><i>I collettori solari vetrati devono essere idonei ad impedire infiltrazioni di acqua piovana al loro interno.</i></p> <ul style="list-style-type: none"> • Livello minimo della prestazione: <i>La tenuta ad eventuali infiltrazioni di acqua piovana o di neve deve essere garantita in condizioni di pressione e temperatura corrispondenti a quelle massime o minime esercizio.</i> • Riferimenti normativi: <i>D.M. Sviluppo Economico 22.1.2008, n. 37; UNI EN 12975-1/2.</i> 		

Termici ed igrotermici

01 - Edificio

01.01 - Impianto di distribuzione acqua fredda e calda

Codice	Elementi Manutenibili / Requisiti e Prestazioni / Controlli	Tipologia	Frequenza
01.01	Impianto di distribuzione acqua fredda e calda		
01.01.R04	<p>Requisito: (Attitudine al) controllo della temperatura dei fluidi</p> <p><i>I fluidi termovettori devono avere temperatura idonea per assicurare il corretto funzionamento, sia in relazione al benessere ambientale che al contenimento dei consumi energetici.</i></p> <ul style="list-style-type: none"> • Livello minimo della prestazione: <i>E' opportuno che le temperature dei fluidi termovettori corrispondano ai valori riportati dalla normativa di riferimento assicurando comunque una tolleranza per temperature oltre 100 °C di +/- 0,15 K e per temperature fino a 100 °C di +/- 0,1 K.</i> • Riferimenti normativi: <i>D.Lgs. 2.2.2001, n. 31; D.M. Sviluppo Economico 22.1.2008, n. 37; UNI 4542; UNI 4543-1/2; UNI 8065; UNI EN 14527; UNI 8195; UNI 8196; UNI 9182; UNI 10436; UNI EN 26; UNI EN 305.</i> 		

01.03 - Impianto di riscaldamento

Codice	Elementi Manutenibili / Requisiti e Prestazioni / Controlli	Tipologia	Frequenza
01.03	Impianto di riscaldamento		
01.03.R04	<p>Requisito: (Attitudine al) controllo della temperatura dei fluidi</p> <p><i>I fluidi termovettori dell'impianto di riscaldamento devono avere temperatura idonea per assicurare il corretto funzionamento dell'impianto assicurando nello stesso momento un benessere ambientale oltre che un contenimento dei consumi energetici.</i></p> <ul style="list-style-type: none"> • Livello minimo della prestazione: <i>La temperatura dei fluidi viene verificata mediante termometri che devono essere sottoposti alle prove di laboratorio previste dalle vigenti norme sul risparmio energetico. I valori della temperatura del fluido termovettore rilevati devono essere paragonati ai valori della temperatura prevista in base al diagramma di esercizio dell'impianto così come prescritto dalla normativa UNI vigente.</i> • Riferimenti normativi: <i>D.M. Sviluppo Economico 22.1.2008, n. 37; UNI EN 378-1; UNI EN 1264; UNI EN 1861; UNI 8061; UNI 8065; UNI 8211; UNI 8364; UNI 8364; UNI 9511-1; UNI 10200; UNI 10339; UNI/TS 11300-2; UNI EN 15316; UNI 10412; UNI 10847.</i> 		
01.03.05.C02	<p>Controllo: Controllo scambio termico dei radiatori</p> <p><i>Controllare che la temperatura (superficiale di progetto) sia regolare su tutta la superficie degli elementi radianti. In caso contrario eliminare le sacche di aria presenti all'interno dei corpi scaldanti aprendo l'apposita valvola di spurgo.</i></p>	Ispezione a vista	ogni 12 mesi
01.03.05.C01	<p>Controllo: Controllo generale dei radiatori</p> <p><i>Prima dell'avvio dell'impianto verificare la tenuta all'acqua con l'eliminazione delle eventuali perdite, verificare lo stato di protezione esterna eliminando, se presente, lo stato di ruggine.</i></p>	Ispezione a vista	ogni 12 mesi
01.03.01.C01	<p>Controllo: Controllo generale</p> <p><i>Effettuare una verifica generale del vaso di espansione ed in particolare:</i></p> <ul style="list-style-type: none"> - <i>che il tubo di sfogo non sia ostruito;</i> - <i>che lo strato di coibente sia adeguato;</i> - <i>che non ci siano segni di corrosione e perdite di fluido.</i> 	Controllo	ogni 12 mesi
01.03.R06	<p>Requisito: (Attitudine al) controllo della velocità dell'aria ambiente</p> <p><i>Gli impianti di riscaldamento devono funzionare in modo da non creare movimenti d'aria che possano dare fastidio alle persone.</i></p> <ul style="list-style-type: none"> • Livello minimo della prestazione: <i>Per non creare fastidiosi movimenti dell'aria occorre che la velocità della stessa non superi i 0,15 m/s. E' comunque ammessa una velocità superiore (nelle immediate vicinanze di bocchette di estrazione o di mandata dell'aria) fino a 0,7 m/s sempre che siano evitati disturbi diretti alle persone.</i> • Riferimenti normativi: <i>D.M. Sviluppo Economico 22.1.2008, n. 37; UNI EN 378-1; UNI EN 1264; UNI EN 1861; UNI 8061; UNI 8065; UNI 8211; UNI 8364; UNI 8364; UNI 9511-1; UNI 10200; UNI 10339; UNI/TS 11300-2; UNI EN 15316; UNI 10412; UNI 10847.</i> 		
01.03.01.C01	<p>Controllo: Controllo generale</p> <p><i>Effettuare una verifica generale del vaso di espansione ed in particolare:</i></p> <ul style="list-style-type: none"> - <i>che il tubo di sfogo non sia ostruito;</i> - <i>che lo strato di coibente sia adeguato;</i> - <i>che non ci siano segni di corrosione e perdite di fluido.</i> 	Controllo	ogni 12 mesi
01.03.R07	<p>Requisito: (Attitudine al) controllo delle dispersioni di calore</p> <p><i>Gli elementi costituenti l'impianto di riscaldamento devono essere realizzati e posti in opera in</i></p>		

01.03.01.C01	<p><i>modo da evitare perdite di calore che possono verificarsi durante il normale funzionamento e dovute a fenomeni di conduzione, convezione o irraggiamento.</i></p> <ul style="list-style-type: none"> • Livello minimo della prestazione: <i>I generatori di calore devono essere verificati effettuando misurazioni delle temperature dei fumi e dell'aria comburente unitamente alla percentuale di anidride carbonica presente nei fumi di combustione; inoltre le tubazioni di trasporto dei fluidi termovettori devono essere isolate termicamente con materiali isolanti idonei.</i> • Riferimenti normativi: <i>D.M. Sviluppo Economico 22.1.2008, n. 37; UNI EN 378-1; UNI EN 1264; UNI EN 1861; UNI 8061; UNI 8065; UNI 8211; UNI 8364; UNI 8364; UNI 9511-1; UNI 10200; UNI 10339; UNI/TS 11300-2; UNI EN 15316; UNI 10412; UNI 10847.</i> <p>Controllo: Controllo generale <i>Effettuare una verifica generale del vaso di espansione ed in particolare:</i> - <i>che il tubo di sfogo non sia ostruito;</i> - <i>che lo strato di coibente sia adeguato;</i> - <i>che non ci siano segni di corrosione e perdite di fluido.</i></p>	Controllo	ogni 12 mesi
01.03.R09	<p>Requisito: (Attitudine al) controllo dell'umidità dell'aria ambiente <i>Gli impianti di riscaldamento devono essere realizzati in modo da garantire i valori di progetto della umidità dell'aria nei locali serviti indipendentemente dalle condizioni climatiche esterne ed interne.</i></p> <ul style="list-style-type: none"> • Livello minimo della prestazione: <i>I valori dell'umidità relativa dell'aria devono essere verificati e misurati nella parte centrale dei locali, ad un'altezza dal pavimento di 1,5 m, utilizzando idonei strumenti di misurazione (es. psicrometro ventilato): rispetto ai valori di progetto è ammessa una tolleranza di +/- 5%.</i> • Riferimenti normativi: <i>D.M. Sviluppo Economico 22.1.2008, n. 37; UNI EN 378-1; UNI EN 1264; UNI EN 1861; UNI 8061; UNI 8065; UNI 8211; UNI 8364; UNI 8364; UNI 9511-1; UNI 10200; UNI 10339; UNI/TS 11300-2; UNI EN 15316; UNI 10412; UNI 10847.</i> 	Controllo	ogni 12 mesi
01.03.05	Radiatori		
01.03.05.R01	<p>Requisito: Attitudine a limitare le temperature superficiali <i>I componenti direttamente accessibili dagli utenti devono essere in grado di contrastare in modo efficace le variazioni di temperatura superficiali.</i></p> <ul style="list-style-type: none"> • Livello minimo della prestazione: <i>La temperatura superficiale dei componenti degli impianti di riscaldamento non coibentati deve essere controllata per accertare che non superi i 75 °C.</i> • Riferimenti normativi: <i>D.M. Sviluppo Economico 22.1.2008, n. 37; UNI EN 215; UNI EN 442-1/2/3.</i> 		
01.03.05.C01	<p>Controllo: Controllo generale dei radiatori <i>Prima dell'avvio dell'impianto verificare la tenuta all'acqua con l'eliminazione delle eventuali perdite, verificare lo stato di protezione esterna eliminando, se presente, lo stato di ruggine.</i></p>	Ispezione a vista	ogni 12 mesi

Visivi

01 - Edificio

01.05 - Impianto di smaltimento acque meteoriche

Codice	Elementi Manutenibili / Requisiti e Prestazioni / Controlli	Tipologia	Frequenza
01.05.01	Canali di gronda e pluviali in lamiera metallica		
01.05.01.R01	<p>Requisito: Regolarità delle finiture</p> <p><i>I canali di gronda e le pluviali devono essere realizzati nel rispetto della regola d'arte ed essere privi di difetti superficiali.</i></p> <ul style="list-style-type: none"> • Livello minimo della prestazione: <i>Le caratteristiche dei canali e delle pluviali dipendono dalla qualità e dalla quantità del materiale utilizzato per la fabbricazione. In particolare si deve fare riferimento alle norme UNI di settore.</i> • Riferimenti normativi: <i>UNI EN 612; UNI EN 1462.</i> 		
01.05.01.C01	<p>Controllo: Controllo generale</p> <p><i>Controllare le condizioni e la funzionalità dei canali di gronda e delle pluviali. Controllare la funzionalità delle pluviali, delle griglie parafoglie e di eventuali depositi e detriti di foglie ed altre ostruzioni che possono compromettere il corretto deflusso delle acque meteoriche. Controllare gli elementi di fissaggio ed eventuali connessioni.</i></p>	Controllo a vista	ogni 6 mesi

INDICE

Elenco Classe di Requisiti:

Acustici	pag.	2
Adattabilità delle finiture	pag.	3
Di manutenibilità	pag.	4
Di stabilità	pag.	5
Durabilità tecnologica	pag.	10
Facilità d'intervento	pag.	11
Funzionalità d'uso	pag.	12
Funzionalità tecnologica	pag.	16
Olfattivi	pag.	18
Protezione antincendio	pag.	20
Protezione dagli agenti chimici ed organici	pag.	21
Protezione dai rischi d'intervento	pag.	23
Protezione elettrica	pag.	24
Sicurezza d'intervento	pag.	25
Sicurezza d'uso	pag.	26
Termici ed igrotermici	pag.	27
Visivi	pag.	29

IL TECNICO
ING. AURELIA DESTRO

Comune di Pavia
Provincia di Pavia

PIANO DI MANUTENZIONE

**PROGRAMMA DI
MANUTENZIONE**

SOTTOPROGRAMMA DEI CONTROLLI

(Articolo 38 del D.P.R. 5 ottobre 2010, n. 207)

OGGETTO: Riqualificazione strutture accessorie alla pista di atletica del Centro Sportivo di via Treves Pavia.

COMMITTENTE: COMUNE DI PAVIA

PAVIA, 19/09/2017

IL TECNICO
ING. AURELIA DESTRO

01 - Edificio

01.01 - Impianto di distribuzione acqua fredda e calda

Codice	Elementi Manutenibili / Controlli	Tipologia	Frequenza
01.01.01	Apparecchi sanitari e rubinetteria		
01.01.01.C03	Controllo: Verifica dei flessibili <i>Verifica della tenuta ed eventuale sostituzione dei flessibili di alimentazione.</i> • Requisiti da verificare: 1) <i>Regolarità delle finiture.</i> • Anomalie riscontrabili: 1) <i>Difetti ai flessibili;</i> 2) <i>Difetti ai raccordi o alle connessioni;</i> 3) <i>Difetti alle valvole.</i>	Revisione	quando occorre
01.01.01.C01	Controllo: Verifica ancoraggio <i>Verifica e sistemazione dell'ancoraggio dei sanitari e delle cassette a muro con eventuale sigillatura con silicone.</i> • Requisiti da verificare: 1) <i>Resistenza a manovre e sforzi d'uso;</i> 2) <i>Regolarità delle finiture;</i> 3) <i>Resistenza meccanica.</i> • Anomalie riscontrabili: 1) <i>Cedimenti;</i> 2) <i>Difetti ai raccordi o alle connessioni.</i>	Controllo a vista	ogni mese
01.01.01.C02	Controllo: Verifica degli scarichi dei vasi <i>Verifica della funzionalità di tutti gli scarichi ed eventuale sistemazione dei dispositivi non perfettamente funzionanti con sostituzione delle parti non riparabili.</i> • Requisiti da verificare: 1) <i>(Attitudine al) controllo della portata dei fluidi.</i> • Anomalie riscontrabili: 1) <i>Incrostazioni.</i>	Controllo a vista	ogni mese
01.01.01.C04	Controllo: Verifica di tenuta degli scarichi <i>Verifica della tenuta di tutti gli scarichi effettuando delle sigillature o sostituendo le guarnizioni.</i> • Requisiti da verificare: 1) <i>(Attitudine al) controllo della portata dei fluidi.</i> • Anomalie riscontrabili: 1) <i>Difetti ai raccordi o alle connessioni.</i>	Controllo a vista	ogni mese
01.01.01.C05	Controllo: Verifica sedile coprivaso <i>Verifica, fissaggio, sistemazione ed eventuale sostituzione dei sedili coprivaso con altri simili e della stessa qualità.</i> • Requisiti da verificare: 1) <i>Comodità di uso e manovra.</i>	Controllo a vista	ogni mese
01.01.02	Collettori solari		
01.01.02.C03	Controllo: Controllo generale pannelli <i>Verificare lo stato dei pannelli in seguito ad eventi meteorici eccezionali quali temporali, grandinate, ecc.</i> • Requisiti da verificare: 1) <i>(Attitudine al) controllo della portata dei fluidi;</i> 2) <i>(Attitudine al) controllo della tenuta;</i> 3) <i>Efficienza;</i> 4) <i>Resistenza al vento;</i> 5) <i>Resistenza alla corrosione.</i> • Anomalie riscontrabili: 1) <i>Difetti di fissaggio;</i> 2) <i>Difetti di serraggio morsetti;</i> 3) <i>Difetti di tenuta;</i> 4) <i>Incrostazioni;</i> 5) <i>Infiltrazioni.</i>	Ispezione a vista	quando occorre
01.01.02.C01	Controllo: Controllo apparato elettrico <i>Controllare lo stato di serraggio dei morsetti e la funzionalità delle resistenze elettriche della parte elettrica dei pannelli.</i> • Requisiti da verificare: 1) <i>Resistenza alla corrosione.</i> • Anomalie riscontrabili: 1) <i>Difetti di serraggio morsetti.</i>	Controllo a vista	ogni 6 mesi
01.01.02.C02	Controllo: Controllo fissaggi <i>Controllare i sistemi di tenuta e di fissaggio dei pannelli sul tetto.</i> • Requisiti da verificare: 1) <i>Resistenza al vento.</i> • Anomalie riscontrabili: 1) <i>Difetti di serraggio morsetti.</i>	Controllo a vista	ogni 6 mesi
01.01.02.C04	Controllo: Controllo valvole <i>Controllare i sistemi di sicurezza, il funzionamento delle valvole di scarico e della pompa.</i> • Requisiti da verificare: 1) <i>(Attitudine al) controllo della portata dei fluidi;</i> 2) <i>(Attitudine al) controllo della tenuta.</i>	Controllo a vista	ogni 6 mesi
01.01.03	Serbatoi di accumulo		
01.01.03.C01	Controllo: Controllo generale <i>Controllare lo stato generale e l'integrità dei serbatoi e provvedere alla eliminazione di eventuali perdite ripristinando le guarnizioni del passo d'uomo.</i> • Requisiti da verificare: 1) <i>(Attitudine al) controllo della tenuta;</i> 2) <i>Potabilità.</i>	Controllo a vista	ogni 12 mesi

01.01.03.C02	<ul style="list-style-type: none"> Anomalie riscontrabili: 1) Difetti di regolazione; 2) Perdita di carico. <p>Controllo: Controllo gruppo di riempimento</p> <p><i>Controllare il corretto funzionamento del galleggiante, della valvola di alimentazione e verificare che il tubo di troppo pieno sia libero da ostruzioni.</i></p> <ul style="list-style-type: none"> Requisiti da verificare: 1) (Attitudine al) controllo della tenuta. Anomalie riscontrabili: 1) Difetti di regolazione. 	Controllo a vista	ogni 12 mesi
01.01.04	Tubazioni in rame		
01.01.04.C01	<p>Controllo: Controllo generale tubazioni</p> <p><i>Verificare le caratteristiche principali delle tubazioni con particolare riguardo a:</i> <i>-tenuta delle congiunzioni a flangia; -giunti per verificare la presenza di lesioni o di sconnessioni; -la stabilità de sostegni dei tubi; -vibrazioni; -presenza di acqua di condensa; -serrande e meccanismi di comando; -coibentazione dei tubi.</i></p> <ul style="list-style-type: none"> Requisiti da verificare: 1) (Attitudine al) controllo della tenuta; 2) (Attitudine al) controllo dell'aggressività dei fluidi. Anomalie riscontrabili: 1) Difetti di coibentazione; 2) Difetti di regolazione e controllo; 3) Difetti di tenuta; 4) Incrostazioni; 5) Deformazione. 	Ispezione a vista	ogni 12 mesi

01.02 - Impianto di smaltimento acque reflue

Codice	Elementi Manutenibili / Controlli	Tipologia	Frequenza
01.02.01	Collettori		
01.02.01.C01	<p>Controllo: Controllo generale</p> <p><i>Verificare lo stato generale e l'integrità con particolare attenzione allo stato della tenuta dei condotti orizzontali a vista.</i></p> <ul style="list-style-type: none"> Requisiti da verificare: 1) (Attitudine al) controllo della portata; 2) (Attitudine al) controllo della tenuta; 3) Pulibilità. Anomalie riscontrabili: 1) Accumulo di grasso; 2) Corrosione; 3) Erosione; 4) Incrostazioni; 5) Intasamento; 6) Odori sgradevoli; 7) Sedimentazione. 	Ispezione	ogni 12 mesi
01.02.02	Tubazioni		
01.02.02.C01	<p>Controllo: Controllo della manovrabilità valvole</p> <p><i>Effettuare una manovra di tutti gli organi di intercettazione per evitare che si blocchino</i></p> <ul style="list-style-type: none"> Anomalie riscontrabili: 1) Difetti ai raccordi o alle connessioni. 	Controllo	ogni 12 mesi
01.02.02.C02	<p>Controllo: Controllo generale</p> <p><i>Verificare lo stato degli eventuali dilatatori e giunti elastici, la tenuta delle congiunzioni a flangia, la stabilità dei sostegni e degli eventuali giunti fissi. Verificare inoltre l'assenza di odori sgradevoli e di inflessioni nelle tubazioni.</i></p> <ul style="list-style-type: none"> Requisiti da verificare: 1) (Attitudine al) controllo della portata. Anomalie riscontrabili: 1) Corrosione; 2) Difetti ai raccordi o alle connessioni. 	Controllo a vista	ogni 12 mesi
01.02.02.C03	<p>Controllo: Controllo tenuta</p> <p><i>Verificare l'integrità delle tubazioni con particolare attenzione ai raccordi tra tronchi di tubo.</i></p> <ul style="list-style-type: none"> Requisiti da verificare: 1) (Attitudine al) controllo della portata. Anomalie riscontrabili: 1) Corrosione; 2) Difetti ai raccordi o alle connessioni. 	Controllo a vista	ogni 12 mesi
01.02.03	Vasche di accumulo		
01.02.03.C01	<p>Controllo: Controllo generale</p> <p><i>Verificare che non ci siano ostruzione dei dispositivi di regolazione del flusso ed eventuali sedimenti di materiale di risulta. Verificare inoltre l'integrità delle pareti e l'assenza di corrosione e di degrado.</i></p> <ul style="list-style-type: none"> Requisiti da verificare: 1) Assenza della emissione di odori sgradevoli. Anomalie riscontrabili: 1) Accumulo di grasso; 2) Incrostazioni; 3) Odori sgradevoli; 4) Penetrazione di radici; 5) Sedimentazione. 	Ispezione	ogni 6 mesi

01.03 - Impianto di riscaldamento

Codice	Elementi Manutenibili / Controlli	Tipologia	Frequenza
01.03.01	Vaso di espansione chiuso		
01.03.01.C01	<p>Controllo: Controllo generale</p> <p><i>Effettuare una verifica generale del vaso di espansione ed in particolare:</i> <i>- che il tubo di sfogo non sia ostruito;</i></p>	Controllo	ogni 12 mesi

	<ul style="list-style-type: none"> - che lo strato di coibente sia adeguato; - che non ci siano segni di corrosione e perdite di fluido. • Requisiti da verificare: 1) (Attitudine al) controllo della temperatura dei fluidi; 2) (Attitudine al) controllo della velocità dell'aria ambiente; 3) (Attitudine al) controllo delle dispersioni di calore; 4) (Attitudine al) controllo dell'umidità dell'aria ambiente. • Anomalie riscontrabili: 1) Corrosione; 2) Difetti di coibentazione; 3) Difetti di regolazione; 4) Difetti di tenuta. 		
01.03.02	Dispositivi di controllo e regolazione		
01.03.02.C01	<p>Controllo: Controllo generale valvole</p> <p><i>Verificare che la valvola servocomandata funzioni correttamente. Verificare che non ci siano segni di degrado intorno agli organi di tenuta delle valvole.</i></p> <ul style="list-style-type: none"> • Requisiti da verificare: 1) (Attitudine al) controllo della portata dei fluidi; 2) (Attitudine al) controllo della tenuta; 3) Affidabilità; 4) Efficienza. • Anomalie riscontrabili: 1) Difetti di taratura; 2) Incrostazioni; 3) Perdite di acqua; 4) Sbalzi di temperatura. 	Ispezione a vista	ogni 12 mesi
01.03.03	Tubazioni in rame		
01.03.03.C01	<p>Controllo: Controllo coibentazione</p> <p><i>Verifica dell'integrità delle coibentazioni ed eventuale ripristino</i></p> <ul style="list-style-type: none"> • Requisiti da verificare: 1) Resistenza meccanica. 	Controllo a vista	ogni 12 mesi
01.03.03.C02	<p>Controllo: Controllo generale</p> <p><i>Verificare lo stato di tenuta degli eventuali dilatatori e dei giunti elastici, delle congiunzioni a flangia. Verificare la stabilità dei sostegni e degli eventuali giunti fissi e controllare che non vi siano inflessioni nelle tubazioni.</i></p> <ul style="list-style-type: none"> • Requisiti da verificare: 1) (Attitudine al) controllo della portata dei fluidi; 2) (Attitudine al) controllo della tenuta; 3) (Attitudine al) controllo dell'aggressività dei fluidi; 4) Resistenza alle temperature e a sbalzi di temperature; 5) Resistenza meccanica. • Anomalie riscontrabili: 1) Corrosione; 2) Difetti ai raccordi o alle connessioni; 3) Difetti alle valvole; 4) Incrostazioni. 	Controllo a vista	ogni 12 mesi
01.03.03.C03	<p>Controllo: Controllo manovrabilità delle valvole</p> <p><i>Controllare che tutti gli organi di intercettazione siano funzionanti e controllare che non si blocchino.</i></p> <ul style="list-style-type: none"> • Requisiti da verificare: 1) (Attitudine al) controllo della tenuta; 2) Resistenza meccanica. • Anomalie riscontrabili: 1) Difetti alle valvole. 	Controllo	ogni 12 mesi
01.03.03.C04	<p>Controllo: Controllo tenuta tubazioni</p> <p><i>Verifica dell'integrità delle tubazioni con particolare attenzione ai raccordi tra tronchi di tubo e tra tubi ed apparecchi utilizzatori.</i></p> <ul style="list-style-type: none"> • Requisiti da verificare: 1) (Attitudine al) controllo della tenuta; 2) (Attitudine al) controllo della portata dei fluidi. • Anomalie riscontrabili: 1) Difetti ai raccordi o alle connessioni. 	Controllo a vista	ogni 12 mesi
01.03.03.C05	<p>Controllo: Controllo tenuta valvole</p> <p><i>Regolazione del serraggio dei premistoppa sugli steli ed eventuale sostituzione degli organi di tenuta.</i></p> <ul style="list-style-type: none"> • Requisiti da verificare: 1) (Attitudine al) controllo della tenuta; 2) Resistenza meccanica. • Anomalie riscontrabili: 1) Difetti alle valvole. 	Registrazione	ogni 12 mesi
01.03.04	Valvole a saracinesca		
01.03.04.C01	<p>Controllo: Controllo premistoppa</p> <p><i>Effettuare una verifica della funzionalità del premistoppa accertando la tenuta delle guarnizioni. Eseguire una registrazione dei bulloni di serraggio del premistoppa e della camera a stoppa.</i></p> <ul style="list-style-type: none"> • Requisiti da verificare: 1) (Attitudine al) controllo della tenuta. • Anomalie riscontrabili: 1) Difetti di tenuta; 2) Difetti di serraggio. 	Registrazione	ogni 6 mesi
01.03.04.C02	<p>Controllo: Controllo volante</p> <p><i>Verificare la funzionalità del volante effettuando una serie di manovre di apertura e chiusura.</i></p> <ul style="list-style-type: none"> • Requisiti da verificare: 1) Resistenza a manovre e sforzi d'uso. • Anomalie riscontrabili: 1) Difetti del volante; 2) Difetti di tenuta; 3) Incrostazioni. 	Verifica	ogni 6 mesi
01.03.05	Radiatori		
01.03.05.C01	<p>Controllo: Controllo generale dei radiatori</p> <p><i>Prima dell'avvio dell'impianto verificare la tenuta all'acqua con l'eliminazione delle eventuali perdite, verificare lo stato di protezione esterna eliminando, se presente, lo stato di ruggine.</i></p> <ul style="list-style-type: none"> • Requisiti da verificare: 1) (Attitudine al) controllo della portata dei fluidi; 2) (Attitudine al) controllo della temperatura dei fluidi; 3) (Attitudine al) controllo della tenuta; 4) Assenza 	Ispezione a vista	ogni 12 mesi

01.03.05.C02	<p>dell'emissione di sostanze nocive; 5) <i>Attitudine a limitare le temperature superficiali</i>; 6) <i>Comodità di uso e manovra</i>; 7) <i>Resistenza agli agenti aggressivi chimici</i>; 8) <i>Resistenza meccanica</i>.</p> <ul style="list-style-type: none"> Anomalie riscontrabili: 1) <i>Corrosione e ruggine</i>; 2) <i>Difetti di regolazione</i>; 3) <i>Difetti di tenuta</i>; 4) <i>Sbalzi di temperatura</i>. 	Ispezione a vista	ogni 12 mesi
	<p>Controllo: Controllo scambio termico dei radiatori</p> <p><i>Controllare che la temperatura (superficiale di progetto) sia regolare su tutta la superficie degli elementi radianti. In caso contrario eliminare le sacche di aria presenti all'interno dei corpi scaldanti aprendo l'apposita valvola di spurgo.</i></p> <ul style="list-style-type: none"> Requisiti da verificare: 1) <i>(Attitudine al) controllo della temperatura dei fluidi</i>. Anomalie riscontrabili: 1) <i>Sbalzi di temperatura</i>. 		

01.04 - Impianto elettrico

Codice	Elementi Manutenibili / Controlli	Tipologia	Frequenza
01.04.01	Canalizzazioni in PVC		
01.04.01.C01	<p>Controllo: Controllo generale</p> <p><i>Controllo dello stato generale e dell'integrità dei contenitori a vista, dei coperchi delle cassette e delle scatole di passaggio. Verificare inoltre la presenza delle targhette nelle morsetterie.</i></p> <ul style="list-style-type: none"> Requisiti da verificare: 1) <i>Isolamento elettrico</i>; 2) <i>Resistenza meccanica</i>; 3) <i>Stabilità chimico reattiva</i>. Anomalie riscontrabili: 1) <i>Difetti agli interruttori</i>; 2) <i>Surriscaldamento</i>. 	Controllo a vista	ogni 6 mesi
01.04.02	Prese e spine		
01.04.02.C01	<p>Controllo: Controllo generale</p> <p><i>Verificare la corretta pressione di serraggio delle viti e delle placchette, e dei coperchi delle cassette. Verificare che ci sia un buon livello di isolamento e di protezione (livello minimo di protezione da assicurare è IP54) onde evitare corto circuiti.</i></p> <ul style="list-style-type: none"> Requisiti da verificare: 1) <i>(Attitudine al) controllo della condensazione interstiziale</i>; 2) <i>(Attitudine al) controllo delle dispersioni elettriche</i>; 3) <i>Comodità di uso e manovra</i>; 4) <i>Impermeabilità ai liquidi</i>; 5) <i>Isolamento elettrico</i>; 6) <i>Limitazione dei rischi di intervento</i>; 7) <i>Montabilità/Smontabilità</i>; 8) <i>Resistenza meccanica</i>. Anomalie riscontrabili: 1) <i>Corto circuiti</i>; 2) <i>Difetti agli interruttori</i>; 3) <i>Difetti di taratura</i>; 4) <i>Disconnessione dell'alimentazione</i>; 5) <i>Surriscaldamento</i>. 	Controllo a vista	ogni mese
01.04.03	Quadri di bassa tensione		
01.04.03.C01	<p>Controllo: Controllo centralina di rifasamento</p> <p><i>Verificare il corretto funzionamento della centralina di rifasamento.</i></p> <ul style="list-style-type: none"> Requisiti da verificare: 1) <i>(Attitudine al) controllo delle dispersioni elettriche</i>. Anomalie riscontrabili: 1) <i>Anomalie dell'impianto di rifasamento</i>. 	Controllo a vista	ogni 2 mesi
01.04.03.C03	<p>Controllo: Verifica messa a terra</p> <p><i>Verificare l'efficienza dell'impianto di messa a terra dei quadri.</i></p> <ul style="list-style-type: none"> Requisiti da verificare: 1) <i>Limitazione dei rischi di intervento</i>; 2) <i>Resistenza meccanica</i>. Anomalie riscontrabili: 1) <i>Anomalie dei contattori</i>; 2) <i>Anomalie dei magnetotermici</i>. 	Controllo	ogni 2 mesi
01.04.03.C02	<p>Controllo: Verifica dei condensatori</p> <p><i>Verificare l'integrità dei condensatori di rifasamento e dei contattori.</i></p> <ul style="list-style-type: none"> Requisiti da verificare: 1) <i>Isolamento elettrico</i>. Anomalie riscontrabili: 1) <i>Anomalie dell'impianto di rifasamento</i>; 2) <i>Anomalie dei contattori</i>. 	Ispezione a vista	ogni 6 mesi
01.04.03.C04	<p>Controllo: Verifica protezioni</p> <p><i>Verificare il corretto funzionamento dei fusibili, degli interruttori automatici e dei relè termici.</i></p> <ul style="list-style-type: none"> Requisiti da verificare: 1) <i>(Attitudine al) controllo delle dispersioni elettriche</i>. Anomalie riscontrabili: 1) <i>Anomalie dei fusibili</i>; 2) <i>Anomalie dei magnetotermici</i>; 3) <i>Anomalie dei relè</i>. 	Ispezione a vista	ogni 6 mesi

01.05 - Impianto di smaltimento acque meteoriche

Codice	Elementi Manutenibili / Controlli	Tipologia	Frequenza
01.05.01	Canali di gronda e pluviali in lamiera metallica		
01.05.01.C01	Controllo: Controllo generale	Controllo a vista	ogni 6 mesi

	<p><i>Controllare le condizioni e la funzionalità dei canali di gronda e delle pluviali. Controllare la funzionalità delle pluviali, delle griglie parafoglie e di eventuali depositi e detriti di foglie ed altre ostruzioni che possono compromettere il corretto deflusso delle acque meteoriche. Controllare gli elementi di fissaggio ed eventuali connessioni.</i></p> <ul style="list-style-type: none"> • Requisiti da verificare: 1) <i>Regolarità delle finiture;</i> 2) <i>Resistenza al vento.</i> • Anomalie riscontrabili: 1) <i>Alterazioni cromatiche;</i> 2) <i>Deformazione;</i> 3) <i>Deposito superficiale;</i> 4) <i>Difetti di ancoraggio, di raccordo, di sovrapposizione, di assemblaggio;</i> 5) <i>Distacco;</i> 6) <i>Errori di pendenza;</i> 7) <i>Fessurazioni, microfessurazioni;</i> 8) <i>Presenza di vegetazione.</i> 		
01.05.02	Collettori di scarico		
01.05.02.C01	<p>Controllo: Controllo generale</p> <p><i>Verificare lo stato generale e l'integrità con particolare attenzione allo stato della tenuta dei condotti orizzontali a vista.</i></p> <ul style="list-style-type: none"> • Requisiti da verificare: 1) <i>(Attitudine al) controllo della tenuta.</i> • Anomalie riscontrabili: 1) <i>Accumulo di grasso;</i> 2) <i>Corrosione;</i> 3) <i>Erosione;</i> 4) <i>Odori sgradevoli;</i> 5) <i>Penetrazione di radici;</i> 6) <i>Sedimentazione.</i> 	Ispezione	ogni 12 mesi
01.05.03	Pozzetti e caditoie		
01.05.03.C01	<p>Controllo: Controllo generale</p> <p><i>Verificare lo stato generale e l'integrità della griglia e della piastra di copertura dei pozzetti, della base di appoggio e delle pareti laterali.</i></p> <ul style="list-style-type: none"> • Requisiti da verificare: 1) <i>Assenza della emissione di odori sgradevoli;</i> 2) <i>(Attitudine al) controllo della tenuta;</i> 3) <i>Pulibilità.</i> • Anomalie riscontrabili: 1) <i>Difetti dei chiusini;</i> 2) <i>Intasamento.</i> 	Ispezione	ogni 12 mesi

INDICE

01	Edificio	pag.	2
01.01	Impianto di distribuzione acqua fredda e calda		2
01.01.01	Apparecchi sanitari e rubinetteria		2
01.01.02	Collettori solari		2
01.01.03	Serbatoi di accumulo		2
01.01.04	Tubazioni in rame		3
01.02	Impianto di smaltimento acque reflue		3
01.02.01	Collettori		3
01.02.02	Tubazioni		3
01.02.03	Vasche di accumulo		3
01.03	Impianto di riscaldamento		3
01.03.01	Vaso di espansione chiuso		3
01.03.02	Dispositivi di controllo e regolazione		4
01.03.03	Tubazioni in rame		4
01.03.04	Valvole a saracinesca		4
01.03.05	Radiatori		4
01.04	Impianto elettrico		5
01.04.01	Canalizzazioni in PVC		5
01.04.02	Prese e spine		5
01.04.03	Quadri di bassa tensione		5
01.05	Impianto di smaltimento acque meteoriche		5
01.05.01	Canali di gronda e pluviali in lamiera metallica		5
01.05.02	Collettori di scarico		6
01.05.03	Pozzetti e caditoie		6

IL TECNICO
ING. AURELIA DESTRO

Comune di Pavia
Provincia di Pavia

PIANO DI MANUTENZIONE

**PROGRAMMA DI
MANUTENZIONE**

SOTTOPROGRAMMA DEGLI INTERVENTI
(Articolo 38 del D.P.R. 5 ottobre 2010, n. 207)

OGGETTO: Riqualificazione strutture accessorie alla pista di atletica del Centro Sportivo di via Treves Pavia.

COMMITTENTE: COMUNE DI PAVIA

PAVIA, 19/09/2017

IL TECNICO
ING. AURELIA DESTRO

Pagina 1

01 - Edificio

01.01 - Impianto di distribuzione acqua fredda e calda

Codice	Elementi Manutenibili / Interventi	Frequenza
01.01.01	Apparecchi sanitari e rubinetteria	
01.01.01.I01	Intervento: Disostruzione degli scarichi <i>Disostruzione meccanica degli scarichi senza rimozione degli apparecchi, mediante lo smontaggio dei sifoni, l'uso di aria in pressione o sonde flessibili.</i>	quando occorre
01.01.01.I02	Intervento: Rimozione calcare <i>Rimozione di eventuale calcare sugli apparecchi sanitari con l'utilizzo di prodotti chimici.</i>	ogni 6 mesi
01.01.02	Collettori solari	
01.01.02.I04	Intervento: Spurgo pannelli <i>In caso di temperature troppo rigide è consigliabile effettuare lo spurgo del fluido dei pannelli per evitare congelamenti e conseguente rottura dei pannelli stessi.</i>	quando occorre
01.01.02.I01	Intervento: Pulizia <i>Effettuare una pulizia, con trattamento specifico, per eliminare muschi e licheni che si depositano sulla superficie esterna dei pannelli.</i>	ogni 12 mesi
01.01.02.I02	Intervento: Sostituzione fluido <i>Sostituzione del fluido captatore dell'energia solare.</i>	ogni 2 anni
01.01.02.I03	Intervento: Sostituzione pannelli <i>Sostituzione dei pannelli che non assicurano un rendimento termico accettabile.</i>	ogni 10 anni
01.01.03	Serbatoi di accumulo	
01.01.03.I01	Intervento: Pulizia <i>Pulizia interna mediante lavaggio con eventuale asportazione di rifiuti.</i>	ogni 2 anni
01.01.04	Tubazioni in rame	
01.01.04.I01	Intervento: Ripristino coibentazione <i>Effettuare un ripristino dello strato di coibentazione delle tubazioni quando sono evidenti i segni di degradamento.</i>	quando occorre

01.02 - Impianto di smaltimento acque reflue

Codice	Elementi Manutenibili / Interventi	Frequenza
01.02.01	Collettori	
01.02.01.I01	Intervento: Pulizia collettore acque nere o miste <i>Eseguire una pulizia del sistema orizzontale di convogliamento delle acque reflue mediante asportazione dei fanghi di deposito e lavaggio con acqua a pressione.</i>	ogni 12 mesi
01.02.02	Tubazioni	
01.02.02.I01	Intervento: Pulizia <i>Eseguire una pulizia dei sedimenti formati e che provocano ostruzioni diminuendo la capacità di trasporto dei fluidi.</i>	ogni 6 mesi
01.02.03	Vasche di accumulo	
01.02.03.I01	Intervento: Pulizia <i>Effettuare lo svuotamento e la successiva pulizia delle vasche di accumulo mediante asportazione dei fanghi di deposito e lavaggio con acqua a pressione.</i>	quando occorre
01.02.03.I02	Intervento: Ripristino rivestimenti <i>Effettuare il ripristino dei rivestimenti delle vasche di accumulo quando usurati.</i>	quando occorre

01.03 - Impianto di riscaldamento

Codice	Elementi Manutenibili / Interventi	Frequenza
01.03.01	Vaso di espansione chiuso	
01.03.01.I03	Intervento: Ricarica gas <i>Effettuare una integrazione del gas del vaso di espansione alla pressione stabilita dal costruttore.</i>	quando occorre
01.03.01.I01	Intervento: Pulizia vaso di espansione <i>Effettuare una pulizia mediante risciacquo del vaso.</i>	ogni 12 mesi
01.03.01.I02	Intervento: Revisione della pompa <i>Effettuare una revisione della pompa presso officine specializzate, circa ogni 10.000 ore di funzionamento. (Ipotizzando, pertanto, un uso giornaliero di 6 ore, dovrà prevedersi la revisione della pompa circa ogni 55 mesi)</i>	ogni 55 mesi
01.03.02	Dispositivi di controllo e regolazione	
01.03.02.I01	Intervento: Ingrassaggio valvole <i>Effettuare una pulizia con ingrassaggio delle valvole.</i>	ogni 6 mesi
01.03.02.I02	Intervento: Sostituzione valvole <i>Sostituire le valvole seguendo le scadenze indicate dal produttore (periodo ottimale 15 anni).</i>	ogni 15 anni
01.03.03	Tubazioni in rame	
01.03.03.I01	Intervento: Pulizia <i>Pulizia o eventuale sostituzione dei filtri delle tubazioni.</i>	quando occorre
01.03.04	Valvole a saracinesca	
01.03.04.I03	Intervento: Sostituzione valvole <i>Effettuare la sostituzione delle valvole quando deteriorate con valvole dello stesso tipo ed idonee alle pressioni previste per il funzionamento.</i>	quando occorre
01.03.04.I01	Intervento: Disincrostazione volantino <i>Eseguire una disincrostazione del volantino con prodotti sgrassanti per ripristinare la funzionalità del volantino stesso.</i>	ogni 6 mesi
01.03.04.I02	Intervento: Registrazione premistoppa <i>Eseguire una registrazione del premistoppa serrando i dadi e le guarnizioni per evitare fuoriuscite di fluido.</i>	ogni 6 mesi
01.03.05	Radiatori	
01.03.05.I03	Intervento: Spurgo <i>Quando si verificano delle sostanziali differenze di temperatura sulla superficie esterna dei radiatori o si è in presenza di sacche d'aria all'interno o si è in presenza di difetti di regolazione, spurgare il radiatore e se necessario smontarlo e procedere ad una disincrostazione interna.</i>	quando occorre
01.03.05.I01	Intervento: Pitturazione <i>Verificare lo stato superficiale dei radiatori e se necessario eseguire una pitturazione degli elementi eliminando eventuali fenomeni di ruggine che si dovessero presentare.</i>	ogni 12 mesi
01.03.05.I02	Intervento: Sostituzione <i>Sostituzione del radiatore e dei suoi accessori quali rubinetti e valvole quando necessario.</i>	ogni 25 anni

01.04 - Impianto elettrico

Codice	Elementi Manutenibili / Interventi	Frequenza
01.04.01	Canalizzazioni in PVC	
01.04.01.I01	Intervento: Ripristino grado di protezione <i>Ripristinare il previsto grado di protezione che non deve mai essere inferiore a quello previsto dalla normativa vigente.</i>	quando occorre
01.04.02	Prese e spine	
01.04.02.I01	Intervento: Sostituzioni <i>Sostituire, quando usurate o non più rispondenti alle norme, parti di prese e spine quali placchette, coperchi, telai porta frutti, apparecchi di protezione e di comando.</i>	quando occorre
01.04.03	Quadri di bassa tensione	

01.04.03.I03	Intervento: Sostituzione centralina rifasamento <i>Eseguire la sostituzione della centralina elettronica di rifasamento con altra dello stesso tipo.</i>	quando occorre
01.04.03.I01	Intervento: Pulizia generale <i>Pulizia generale utilizzando aria secca a bassa pressione.</i>	ogni 6 mesi
01.04.03.I02	Intervento: Serraggio <i>Eseguire il serraggio di tutti i bulloni, dei morsetti e degli interruttori.</i>	ogni anno
01.04.03.I04	Intervento: Sostituzione quadro <i>Eseguire la sostituzione del quadro quando usurato o per un adeguamento alla normativa.</i>	ogni 20 anni

01.05 - Impianto di smaltimento acque meteoriche

Codice	Elementi Manutenibili / Interventi	Frequenza
01.05.01	Canali di gronda e pluviali in lamiera metallica	
01.05.01.I01	Intervento: Pulizia griglie, canali di gronda, bocchettoni di raccolta <i>Pulizia ed asportazione dei residui di fogliame e detriti depositati nei canali di gronda. Rimozione delle griglie paraghiaia e parafoglie dai bocchettoni di raccolta e loro pulizia.</i>	ogni 6 mesi
01.05.01.I02	Intervento: Reintegro canali di gronda e pluviali <i>Reintegro dei canali di gronda, delle pluviali, dei bocchettoni di raccolta e degli elementi di fissaggio. Riposizionamento degli elementi di raccolta in funzione delle superfici di copertura servite e delle pendenze previste. Sistemazione delle giunzioni mediante l'utilizzo di materiali analoghi a quelli preesistenti.</i>	ogni 5 anni
01.05.02	Collettori di scarico	
01.05.02.I01	Intervento: Pulizia collettore acque <i>Eseguire una pulizia del sistema orizzontale di convogliamento delle acque reflue mediante asportazione dei fanghi di deposito e lavaggio con acqua a pressione.</i>	ogni 12 mesi
01.05.03	Pozzetti e caditoie	
01.05.03.I01	Intervento: Pulizia <i>Eseguire una pulizia dei pozzetti mediante asportazione dei fanghi di deposito e lavaggio con acqua a pressione.</i>	ogni 12 mesi

INDICE

01 Edificio		pag.	2
01.01	Impianto di distribuzione acqua fredda e calda		2
01.01.01	Apparecchi sanitari e rubinetteria		2
01.01.02	Collettori solari		2
01.01.03	Serbatoi di accumulo		2
01.01.04	Tubazioni in rame		2
01.02	Impianto di smaltimento acque reflue		2
01.02.01	Collettori		2
01.02.02	Tubazioni		2
01.02.03	Vasche di accumulo		2
01.03	Impianto di riscaldamento		2
01.03.01	Vaso di espansione chiuso		3
01.03.02	Dispositivi di controllo e regolazione		3
01.03.03	Tubazioni in rame		3
01.03.04	Valvole a saracinesca		3
01.03.05	Radiatori		3
01.04	Impianto elettrico		3
01.04.01	Canalizzazioni in PVC		3
01.04.02	Prese e spine		3
01.04.03	Quadri di bassa tensione		3
01.05	Impianto di smaltimento acque meteoriche		4
01.05.01	Canali di gronda e pluviali in lamiera metallica		4
01.05.02	Collettori di scarico		4
01.05.03	Pozzetti e caditoie		4

IL TECNICO
ING. AURELIA DESTRO

