DETTAGLIO COSTRUTTIVO AGGANCIO RAMPA CICLOPEDONALE - PARCHEGGIO IN SCALA 1:10

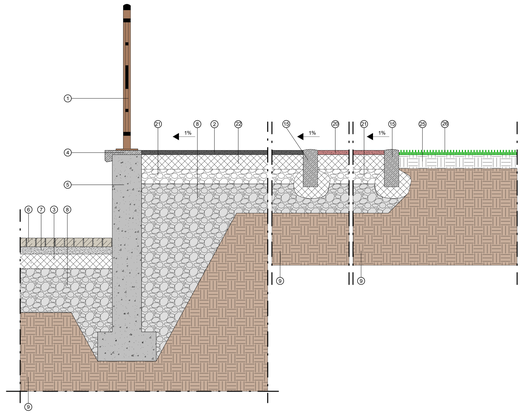

DETTAGLIO COSTRUTTIVO AGGANCIO SPARTITRAFFICO - PISTA CICLABILE/MARCIAPIEDE IN SCALA 1:10

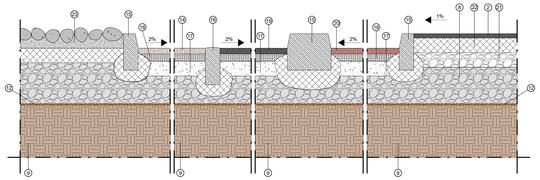

DETTAGLIO COSTRUTTIVO RACCORDO RAMPA DISABILI (PENDENZA 5%) CON FERMATA BUS ESISTENTE IN SCALA 1:10

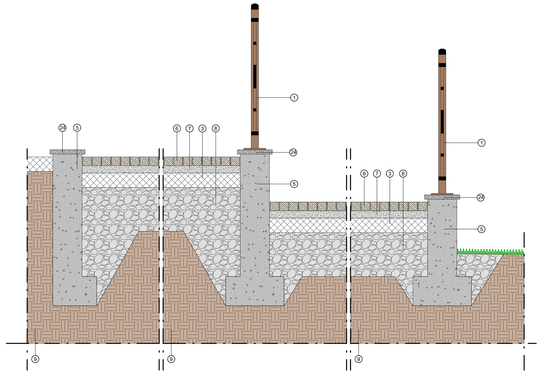

SEZIONE
PARTICOLAREGGIATA 1

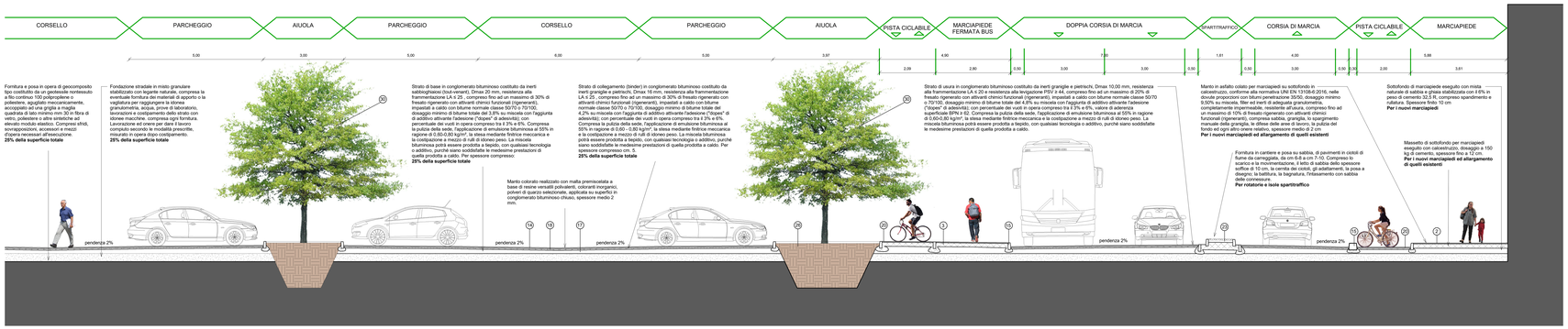

SEZIONE
PARTICOLAREGGIATA 2

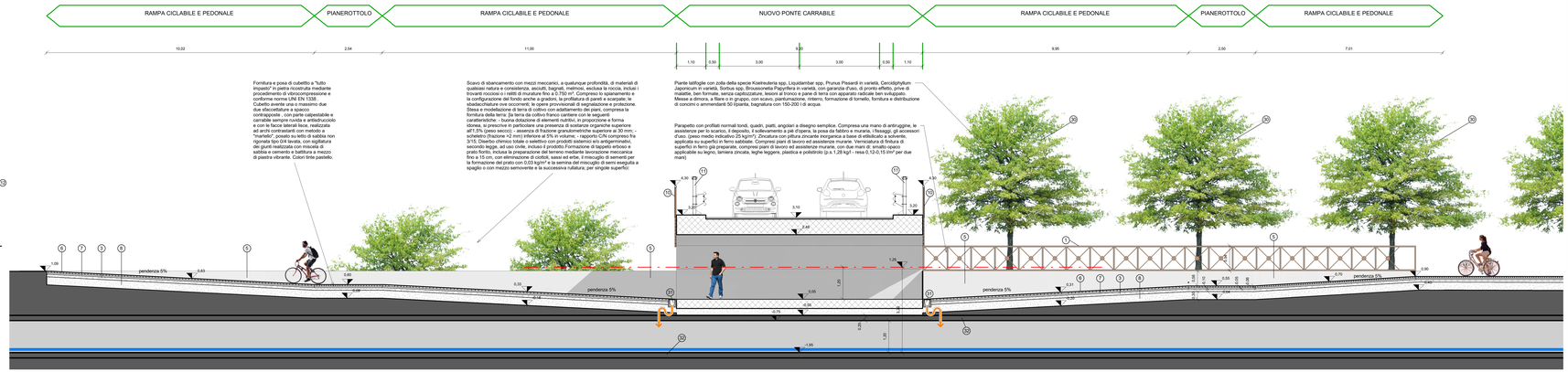

SEZIONE
PARTICOLAREGGIATA 3

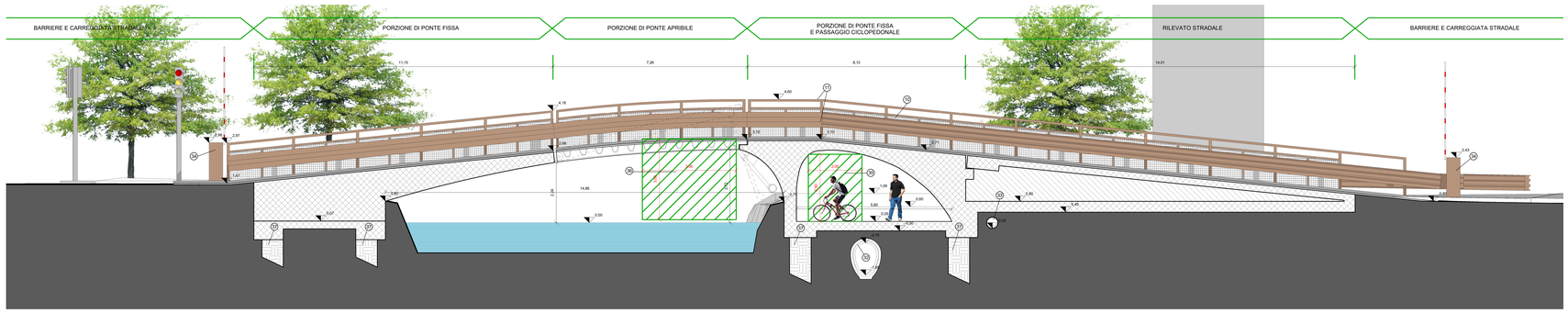

LEGENDA

1. Parapetto metallico con lavorazione simile ai manufatti esistenti sulle sponde del naviglio
2. Manto in asfalto colato per marciapiedi su sottofondo in cls spessore 3cm
3. Massetto di sottofondo in cls magro spessore 10cm
4. Copertina ribassata in cls spessore 3cm
5. Muro di contenimento in cls armato spessore 20cm
6. Pavimentazione in cubetti a tutto impasto in pietra ricostruita spessore 6cm
7. Strato di allettamento in sabbia spessore 5cm
8. Strato di fondazione in misto granulare stabilizzato con legante naturale spessore 30cm
9. Tornello resistente
10. Parapetto in rete sfilata di alluminio preverniciato e montanti in acciaio
11. Barriera stradale di classe H2
12. Cassonetto contenuto a filo continuo 100% propilene
13. Manto colorato bordo isole spartitraffico in malta premiscelata a base di resine
14. Manto colorato zona parcheggio in malta premiscelata a base di resine
15. Cordonatura rettilinea in pietra
16. Cordonatura rettilinea in cls
17. Strato di base in conglomerato bituminosocostituito da inerti sabbio-ghiaiosi spessore 8cm
18. Strato di collegamento (binder) in conglomerato bituminoso costituito da inerti grangliie e pietrischi spessore 5cm
19. Strato di usura in conglomerato bituminoso costituito da grangliie e pietrischi spessore 4cm
20. Pavimentazione in asfalto colato grangliato tipo asfalto rosso per piste ciclabili
21. Sottofondo marciapiede eseguito con misto di sabbia e ghaia stabilizzata spessore 10 cm
22. Massetto di sottofondo per marciapiedi in cls spessore 10 cm
23. Pavimentazione in cicitoli di fiume da carreggiata su letto di sabbia
24. Copertina di protezione in pietra spessore 3 cm
25. Stesa e modellazione di terra da coltivo con adattamento dei piani
26. Formazione di tappeto erboso e prato fiorito
27. Cordonatura rettilinea in cls
28. Cordonatura rettilinea in cls
29. Prunus Glandulosa
30. Acer Platanoides
31. Canala raccolta acque meteoriche sifonata
32. Rete fognaria esistente
33. Nuovo tratto acquedotto
34. Barriera automatica
35. Paesaggio netto ciclabile
36. Paesaggio netto imbarcazione
37. Pali tirvellati tecnologia CFA profondità 15m

Rev. N.	Descrizione della revisione	Data
R0	Prima Emissione	15 Ottobre 2020

INTERVENTO DI NUOVA REALIZZAZIONE PONTE SUL NAVIGLIO PAVESE TRA VIA GHISONI E VIALE REPUBBLICA E RIQUALIFICAZIONE VIABILISTICA

PAVIA
VIALE REPUBBLICA - VIA GHISONI - PIAZZALE SAN GIUSEPPE

COD. INT.: POP195

COMMITTENTE:
COMUNE DI PAVIA
Piazza Municipio, 2- 27100 Pavia

RESPONSABILE UNICO DEL PROCEDIMENTO:
R.U.P. Arch. Maria Latina

PROGETTAZIONE E DIREZIONE LAVORI:
STUDIO CALVI s.r.l. Ingegneria e Architettura
Via San Severino Boezio 10, 27100 Pavia Italia
T. +39 0382 526411 F. +39 0382 526412
e-mail: info@studiocalvi.eu - web: studiocalvi.eu

SEZIONE DI GESTIONE QUALITÀ DEL PROGETTO E DIREZIONE LAVORI

RESPONSABILE:
COORDINATORE GENERALE DI PROGETTO:
Prof. Ing. Gian Michele Calvi

PROGETTO DELLE OPERE ARCHITETTONICHE:
Arch. Davide Tagliavini

PROGETTO DELLE OPERE STRUTTURALI:
Prof. Ing. Gian Michele Calvi

PROGETTO DEGLI IMPIANTI MECCANICI:
Prof. Ing. Gian Michele Calvi

PROGETTO DEGLI IMPIANTI ELETTRICI:
Prof. Ing. Gian Michele Calvi

COORDINATORE PER LA SICUREZZA IN FASE DI PROGETTAZIONE:
Ing. Nicola Verdi

COLLABORATORI:
Ing. MARTINO SIGNORILE
Ing. MARCO TERRANI
Arch. LILIANA BORRINI
Ing. ALESSANDRO CARDINALE
Ing. FEDERICA BOZZARELLI
Ing. MARTINA COGLIANDRO
Ing. MICHELE CASERINI
Ing. SIMONE LENZO

FASE: **PROGETTO ESECUTIVO**

SCALA: Come indicato

DISCIPLINA DI PROGETTO: **ARCHITETTONICO**

DATA DI PRIMA EMISSIONE: Ottobre 2020

OGGETTO: **Stato di progetto - Sezioni particolareggiate e dettagli costruttivi**

REVISIONE CORRENTE: R0

PREPARAZIONE:	CONTROLLO:	APPROVATO:
DT - LB	MM	GMC

CODICE: 0882

FILE PDF: 0882-DS-PE-A07-R0_SOP - Sezioni particolareggiate e dettagli costruttivi

A07