



# COMUNE DI PAVIA

SETTORE 6 LAVORI PUBBLICI, MANUTENZIONI, ESPROPRI, MOBILITA'  
Via Scopoli 1 - 27100 Pavia  
Cod. fisc. e P. IVA 00296180185 - Pec: protocollo@pec.comune.pavia.it

## ALLEGATO 8

# PIANO DI SICUREZZA E COORDINAMENTO

**OGGETTO:** MANUTENZIONE ORDINARIA GUARD-RAIL BARRIERE  
STRADALI 2022-2023

**CODICE INTERNO:** POP354

**CUI:** L00296180185202200044

**CUP:** G16G21002970004

**IL C.S.P.:** Arch. Laura Gandini

**IL RESPONSABILE DEL PROCEDIMENTO:** Ing. Adriano Sora

**IL DIRIGENTE DEL SETTORE 6:** Arch. Mara Latini

Pavia, lì 31 gennaio 2022

**SETTORE 6 - LAVORI PUBBLICI, MANUTENZIONI, ESPROPRI, MOBILITA'**

Dirigente di Settore: Arch. Mara Latini – tel. 0382/399253 – e-mail: mara.latini@comune.pv.it  
Responsabile del Servizio Manutenzioni: Ing. Adriano Sora – tel. 0382/399333 – e-mail: asora@comune.pv.it  
Pratica trattata da: Ing. Nicolò Nichetti – tel. 0382/399388 – e-mail: nicolo.nichetti@comune.pv.it

Documento firmato digitalmente ai sensi del DLGS 82/05 e smi

# **PIANO DI SICUREZZA E COORDINAMENTO**

(Allegato XV e art. 100 del D.Lgs. 9 aprile 2008, n. 81 e s.m.i.)  
(D.Lgs. 3 agosto 2009, n. 106)

**OGGETTO:** LAVORI DI MANUTENZIONE ORDINARIA GUARD-RAIL BARRIERE STRADALI  
2022-2023 (POP354)  
**COMMITTENTE:** Comune di Pavia.  
**CANTIERE:** Città di Pavia, Pavia (PV)

Pavia, 15/02/2022

## **IL COORDINATORE DELLA SICUREZZA**

\_\_\_\_\_  
(Istruttore Tecnico Gandini Arch. Laura )

*per presa visione*

## **IL COMMITTENTE**

\_\_\_\_\_  
(Dirigente di Settore Latini Arch. Mara)

### **Istruttore Tecnico Gandini Arch. Laura**

Via Scopoli, 1  
27100 Pavia (PV)  
Tel.: 0382/399317 - Fax: \$EMPTY\_CSP\_10\$  
E-Mail: laura.gandini@comune.pv.it

# LAVORO

(punto 2.1.2, lettera a, punto 1, Allegato XV del D.Lgs. 81/2008 e s.m.i.)

## CARATTERISTICHE GENERALI DELL'OPERA:

Natura dell'Opera:	<b>Opera Stradale</b>
OGGETTO:	<b>LAVORI DI MANUTENZIONE ORDINARIA GUARD-RAIL BARRIERE STRADALI 2022-2023 (POP354)</b>
Importo presunto dei Lavori:	<b>159' 200,00 euro</b>
Entità presunta del lavoro:	<b>216 uomini/giorno</b>
Durata in giorni (presunta):	<b>640</b>

## Dati del CANTIERE:

Indirizzo:	<b>Città di Pavia</b>
CAP:	<b>27100</b>
Città:	<b>Pavia (PV)</b>

# COMMITTENTI

## DATI COMMITTENTE:

Ragione sociale: **Comune di Pavia**  
Indirizzo: **Piazza Municipio, 2**  
CAP: **27100**  
Città: **Pavia (PV)**  
Telefono / Fax: **0382/3991 0382/399369**

## nella Persona di:

Nome e Cognome: **Arch. Mara Latini**  
Qualifica: **Dirigente di Settore**  
Indirizzo: **Via Scopoli, 1**  
CAP: **27100**  
Città: **Pavia (PV)**  
Telefono / Fax: **0382/399253 0382/399369**  
Codice Fiscale: **LTNMRA76S48F2050**

# RESPONSABILI

(punto 2.1.2, lettera b, punto 1, Allegato XV del D.Lgs. 81/2008 e s.m.i.)

## Progettista:

Nome e Cognome: **Ing. Nicolo' Nichetti**  
Qualifica: **Istruttore Tecnico**  
Indirizzo: **Via Scopoli, 1**  
CAP: **27100**  
Città: **Pavia (PV)**  
Telefono / Fax: **0382/399388 0382/399369**  
Indirizzo e-mail: **nicolo.nichetti@comune.pv.it**

## Responsabile dei Lavori:

Nome e Cognome: **Ing. Adriano Sora**  
Qualifica: **Istruttore Direttivo Tecnico**  
Indirizzo: **Via Scopoli, 1**  
CAP: **27100**  
Città: **Pavia (PV)**  
Telefono / Fax: **0382/399333 0382/399369**  
Indirizzo e-mail: **asora@comune.pv.it**  
Codice Fiscale: **SRODRN68M28G388K**

## Coordinatore Sicurezza in fase di progettazione:

Nome e Cognome: **Arch. Laura Gandini**  
Qualifica: **Istruttore Tecnico**  
Indirizzo: **Via Scopoli, 1**  
CAP: **27100**  
Città: **Pavia (PV)**  
Telefono / Fax: **0382/399317**  
Indirizzo e-mail: **laura.gandini@comune.pv.it**

# **IMPRESE**

(punto 2.1.2, lettera b, punto 1, Allegato XV del D.Lgs. 81/2008 e s.m.i.)

# ORGANIGRAMMA DEL CANTIERE



# DOCUMENTAZIONE

## Telefoni ed indirizzi utili

Carabinieri pronto intervento:	tel. 112
Servizio pubblico di emergenza Polizia:	tel. 112
Comando Vvf chiamate per soccorso:	tel. 112
Pronto Soccorso	tel. 112

## Documentazione da custodire in cantiere

Ai sensi della vigente normativa le imprese che operano in cantiere dovranno custodire presso gli uffici di cantiere la seguente documentazione:

1. Notifica preliminare (inviata alla A.S.L. e alla D.P.L. dal committente e consegnata all'impresa esecutrice che la deve affiggere in cantiere - art. 99, D.Lgs. n. 81/2008);
2. Piano di Sicurezza e di Coordinamento;
3. Fascicolo con le caratteristiche dell'Opera;
4. Piano Operativo di Sicurezza di ciascuna delle imprese operanti in cantiere e gli eventuali relativi aggiornamenti;
5. Titolo abilitativo alla esecuzione dei lavori;
6. Copia del certificato di iscrizione alla Camera di Commercio Industria e Artigianato per ciascuna delle imprese operanti in cantiere;
7. Documento unico di regolarità contributiva (DURC)
8. Certificato di iscrizione alla Cassa Edile per ciascuna delle imprese operanti in cantiere;
9. Copia del registro degli infortuni per ciascuna delle imprese operanti in cantiere;
10. Copia del Libro Unico del Lavoro per ciascuna delle imprese operanti in cantiere;
11. Verbali di ispezioni effettuate dai funzionari degli enti di controllo che abbiano titolo in materia di ispezioni dei cantieri (A.S.L., Ispettorato del lavoro, I.S.P.E.S.L., Vigili del fuoco, ecc.);
12. Registro delle visite mediche periodiche e idoneità alla mansione;
13. Certificati di idoneità per lavoratori minorenni;
14. Tesserini di vaccinazione antitetanica.

Inoltre, ove applicabile, dovrà essere conservata negli uffici del cantiere anche la seguente documentazione:

1. Contratto di appalto (contratto con ciascuna impresa esecutrice e subappaltatrice);
2. Autorizzazione per eventuale occupazione di suolo pubblico;
3. Autorizzazioni degli enti competenti per i lavori stradali (eventuali);
4. Autorizzazioni o nulla osta eventuali degli enti di tutela (Soprintendenza ai Beni Architettonici e Ambientali, Soprintendenza archeologica, Assessorato regionale ai Beni Ambientali, ecc.);
5. Segnalazione all'esercente l'energia elettrica per lavori effettuati in prossimità di parti attive.
6. Denuncia di installazione all'I.S.P.E.S.L. degli apparecchi di sollevamento di portata superiore a 200 kg, con dichiarazione di conformità a marchio CE;
7. Denuncia all'organo di vigilanza dello spostamento degli apparecchi di sollevamento di portata superiore a 200 kg;
8. Richiesta di visita periodica annuale all'organo di vigilanza degli apparecchi di sollevamento non manuali di portata superiore a 200 kg;
9. Documentazione relativa agli apparecchi di sollevamento con capacità superiore ai 200 kg, completi di verbali di verifica periodica;
10. Verifica trimestrale delle funi, delle catene incluse quelle per l'imbracatura e dei ganci metallici riportata sul libretto di omologazione degli apparecchi di sollevamenti;
11. Piano di coordinamento delle gru in caso di interferenza;
12. Libretto d'uso e manutenzione delle macchine e attrezzature presenti sul cantiere;
13. Schede di manutenzione periodica delle macchine e attrezzature;
14. Dichiarazione di conformità delle macchine CE;
15. Libretto matricolare dei recipienti a pressione, completi dei verbali di verifica periodica;
16. Copia di autorizzazione ministeriale all'uso dei ponteggi e copia della relazione tecnica del fabbricante per i ponteggi metallici fissi;
17. Piano di montaggio, trasformazione, uso e smontaggio (Pi.M.U.S.) per i ponteggi metallici fissi;
18. Progetto e disegno esecutivo del ponteggio, se alto più di 20 m o non realizzato secondo lo schema tipo riportato in autorizzazione ministeriale;
19. Dichiarazione di conformità dell'impianto elettrico da parte dell'installatore;
20. Dichiarazione di conformità dei quadri elettrici da parte dell'installatore;
21. Dichiarazione di conformità dell'impianto di messa a terra, effettuata dalla ditta abilitata, prima della messa in esercizio;
22. Dichiarazione di conformità dell'impianto di protezione dalle scariche atmosferiche, effettuata dalla ditta abilitata;
23. Denuncia impianto di messa a terra e impianto di protezione contro le scariche atmosferiche (ai sensi del D.P.R. 462/2001);
24. Comunicazione agli organi di vigilanza della "dichiarazione di conformità" dell'impianto di protezione dalle scariche atmosferiche.



## **DESCRIZIONE DEL CONTESTO IN CUI È COLLOCATA L'AREA DEL CANTIERE**

(punto 2.1.2, lettera a, punto 2, Allegato XV del D.Lgs. 81/2008 e s.m.i.)

Le aree oggetto di intervento fanno parte del patrimonio viario della città che annovera oltre 350 Km lineari di strade e altrettanto ingenti percorsi pedonali e ciclopeditoni. La macro area in cui saranno effettuati questi interventi puntuali ricade all'interno dei confini comunali della città di Pavia, dal centro storico alle periferie, pertanto, in zone urbane di differente carattere, residenziale, artigianale, commerciale, etc. ma la localizzazione non è ipotizzabile al momento della stesura del presente PSC in quanto si tratta per lo più di micro lavorazioni non facilmente programmabili perché derivanti da segnalazioni esterne (cittadini, corpo di polizia locale, ecc..) che necessitano di un immediato intervento e coinvolgendo l'intero sviluppo della città, possono collocarsi ovunque all'interno dello stesso.

## DESCRIZIONE SINTETICA DELL'OPERA

(punto 2.1.2, lettera a, punto 3, Allegato XV del D.Lgs. 81/2008 e s.m.i.)

Il progetto prevede l'esecuzione di interventi, nonché la somministrazione delle provviste occorrenti per i lavori di manutenzione ordinaria di guard-rail e barriere stradali (laterali, bordo ponte o dispositivi salva motociclisti) ubicati lungo vie cittadine ed altre aree (interne od esterne al circondario cittadino) di proprietà della stazione appaltante, ovvero non di sua proprietà ma da questa gestite, finalizzato al mantenimento dello standard di sicurezza del parco stradale della città.

Considerata la specifica tipologia e l'entità dei lavori da appaltare (modesti interventi di manutenzione ordinaria disseminati su tutta la viabilità comunale) e vista la particolare natura degli stessi, che prevede cantieri mobili da aprirsi e chiudersi in poche ore o entro la giornata, il cronoprogramma non può essere elaborato e, pertanto, si prevede che la programmazione dei lavori avverrà quotidianamente ed in funzione delle esigenze sopra indicate.

Gli interventi indicativi di manutenzione sono di seguito riassunti in:

- Riparazione di barriera di qualunque classe;
- Sostituzione delle fasce danneggiate;
- Messa in quota dei montanti;
- Sostituzione od integrazione degli elementi terminali e speciali;
- Ripristini attenuatori d'urto.

Più in generale, si prescrive che la squadra normalmente a disposizione, all'atto di ogni intervento commissionato, debba valutare le condizioni dell'intorno, indi procedere, previo assenso del competente personale tecnico, agli eventuali ripristini complementari.

L'impresa dovrà essere sempre disponibile ad effettuare gli interventi di riparazione delle barriere, compreso le necessarie opere di ripristino dei basamenti e delle sedi stradali che si rendessero necessarie ai fini della corretta installazione dei dispositivi, secondo le normative vigenti in materia.

Lavorazioni complementari e funzionalmente asservite all'esecuzione a regola d'arte delle opere principali (messa in quota di manufatti esistenti, sistemazione segnaletica verticale, ripristino basamenti e sedi stradali, arredo urbano, ecc.) concludono quindi l'intervento di che trattasi.

# AREA DEL CANTIERE

## **Individuazione, analisi e valutazione dei rischi concreti**

(punto 2.1.2, lettera c, Allegato XV del D.Lgs. 81/2008 e s.m.i.)

## **Scelte progettuali ed organizzative, procedure, misure preventive e protettive**

(punto 2.1.2, lettera d, punto 1, Allegato XV del D.Lgs. 81/2008 e s.m.i.)

In questo raggruppamento sono considerate le situazioni di pericolosità relative sia alle caratteristiche dell'area su cui dovrà essere installato il cantiere, sia al contesto all'interno del quale esso stesso andrà a collocarsi.

Secondo quanto richiesto dal D.P.R. 222/2003 tale valutazione, riferita almeno agli elementi di cui all'Allegato II, dovrà riguardare i seguenti aspetti:

Caratteristiche area del cantiere, dove andranno indicati i rischi, e le misure preventive, legati alla specifica condizione dell'area del cantiere (ad es. le condizioni geomorfologiche del terreno, l'eventuale presenza di sottoservizi, ecc.);

[D.P.R. 222/2003, Art.2 comma 2, lett.c) e d) punto 1 - Art.3 comma 1, lett a)]

Fattori esterni che comportano rischi per il cantiere, dove dovranno essere valutati i rischi, e le misure preventive, trasmessi dall'ambiente circostante ai lavoratori operanti sul cantiere (ad es. presenza di altro cantiere preesistente, di viabilità ad elevata percorrenza, ecc.);

[D.P.R. 222/2003, Art.2 comma 2, lett.c) e d) punto 1 - Art.3 comma 1, lett b)]

Rischi che le lavorazioni di cantiere comportano per l'area circostante, dove dovranno essere valutati i rischi, e le misure preventive, conseguenti alle lavorazioni che si svolgono sul cantiere e trasmessi all'ambiente circostante (ad es. rumori, polveri, caduta di materiali dall'alto, ecc);

[D.P.R. 222/2003, Art.2 comma 2, lett.c) e d) punto 1 - Art.3 comma 1, lett c)]

# CARATTERISTICHE AREA DEL CANTIERE

(punto 2.2.1, lettera a, Allegato XV del D.Lgs. 81/2008 e s.m.i.)

Non essendo ancora individuati completamente tutti gli interventi, sia come localizzazione che come tipologia di lavorazione, risulta necessario considerare i casi più vincolanti.

Criticità riscontrabili nelle aree di intervento:

- Realizzazione degli interventi in orari di maggior traffico;
- Necessità di predisporre modifiche o interdizioni al traffico veicolare;
- Necessità di eseguire operazioni di pulizia e sfalcio delle banchine stradali prima di iniziare le lavorazioni previste;
- Verificare presenza sottoservizi esistenti e gestione interferenze.

## Condutture sotterranee

Stante la mancanza di informazioni precise circa la presenza e la profondità di eventuali sottoservizi, sarà obbligo dell'impresa appaltatrice, prima dell'inizio dei lavori, eseguire sopralluoghi e rilievi per definire l'esattezza dei tracciati delle reti di servizio

(qualora presenti). Ove necessario, dovranno essere concordate dall'impresa con gli enti che li gestiscono, le tempistiche di intervento su aree in cui si evidenzia la presenza di eventuali reti. Le operazioni di lavoro verranno effettuate nel rispetto delle

indicazioni riportate dall'individuazione delle condutture eventualmente presenti, evitando danni o rotture accidentali. In prossimità di condutture e/o altri sottoservizi accertati, l'impresa avrà l'obbligo di effettuare gli scavi procedendo manualmente evitando l'uso di

mezzi meccanici, lo stesso sistema sarà adottato qualora non venisse verificata la presenza ma ci dovessero essere evidenze circa la possibilità della presenza di sottoservizi. Nel caso di presenza di sottoservizi eventualmente presenti nelle aree interessate dalle

lavorazioni, tutti i gestori delle reti dovranno essere preventivamente contattati ed avvisati delle lavorazioni oggetto del presente piano per provvedere, ove necessario, alla loro disattivazione

### Misure Preventive e Protettive generali:

- 1) Condutture sotterranee: misure organizzative;

#### *Prescrizioni Organizzative:*

**Reti di distribuzione di energia elettrica.** Deve essere accertata la presenza di linee elettriche interrate che possono interferire con l'area di cantiere. Nel caso di cavi elettrici in tensione interrati o in cunicolo, il percorso e la profondità delle linee devono essere rilevati o segnalati in superficie quando interessino direttamente la zona di lavoro. Nel caso di lavori di scavo che intercettano ed attraversano linee elettriche interrate in tensione è necessario procedere con cautela e provvedere a mettere in atto sistemi di sostegno e protezione provvisori al fine di evitare pericolosi avvicinamenti e/o danneggiamenti alle linee stesse durante l'esecuzione dei lavori. Nel caso di lavori che interessano opere o parti di opere in cui si trovano linee sotto traccia in tensione, l'andamento delle medesime deve essere rilevato e chiaramente segnalato.

**Reti di distribuzione acqua.** Deve essere accertata la presenza di elementi di reti di distribuzione di acqua e, se del caso, deve essere provveduto a rilevare e segnalare in superficie il percorso e la profondità. Nel caso di lavori di scavo che possono interferire con le reti suddette o attraversarle è necessario prevedere sistemi di protezione e di sostegno delle tubazioni, al fine di evitare il danneggiamento ed i rischi che ne derivano.

**Reti di distribuzione gas.** Deve essere accertata la presenza di elementi di reti di distribuzione di gas che possono interferire con il cantiere, nel qual caso devono essere avvertiti tempestivamente gli esercenti tali reti al fine di concordare le misure essenziali di sicurezza da prendere prima dell'inizio dei lavori e durante lo sviluppo dei lavori. In particolare è necessario preventivamente rilevare e segnalare in superficie il percorso e la profondità degli elementi e stabilire modalità di esecuzione dei lavori tali da evitare l'insorgenza di situazioni pericolose sia per i lavori da eseguire, sia per l'esercizio delle reti. Nel caso di lavori di scavo che interferiscono con tali reti è necessario prevedere sistemi di protezione e sostegno delle tubazioni messe a nudo, al fine di evitare il danneggiamento delle medesime ed i rischi conseguenti.

**Reti fognarie.** Deve essere accertata la presenza di reti fognarie sia attive sia non più utilizzate. Se tali reti interferiscono con le attività di cantiere, il percorso e la profondità devono essere rilevati e segnalati in superficie. Specialmente durante lavori di scavo, la presenza, anche al contorno, di reti fognarie deve essere nota, poiché costituisce sempre una variabile importante rispetto alla consistenza e stabilità delle pareti di scavo sia per la presenza di terreni di rinterro, sia per la possibile formazione di improvvisi vuoti nel terreno (tipici nel caso di vetuste fognature dismesse), sia per la presenza di possibili infiltrazioni o inondazioni d'acqua dovute a fessurazione o cedimento delle pareti qualora limitrofe ai lavori di sterro.

### Rischi specifici:

- 1) Annegamento;
- 2) Elettrocuzione;

Elettrocuzione per contatto diretto o indiretto con parti dell'impianto elettrico in tensione o folgorazione dovuta a caduta di fulmini in prossimità del lavoratore.

- 3) Incendi, esplosioni;
- 4) Seppellimento, sprofondamento;

# FATTORI ESTERNI CHE COMPORTANO RISCHI PER IL CANTIERE

(punto 2.2.1, lettera b, Allegato XV del D.Lgs. 81/2008 e s.m.i.)

Il traffico esterno: essendo le aree di cantiere ubicate lungo assi principali di collegamento, risultando altresì che le lavorazioni avverranno durante il periodo di apertura delle scuole, dovrà essere debitamente gestito e concordato l'accesso e l'uscita dei mezzi. In particolare non potranno avvenire durante gli orari di punta del traffico cittadino in quanto creerebbero notevoli interferenze viabilistiche. Si prevede una riunione di coordinamento con il CSE e l'impresa per la definizione degli orari e accessi dedicati ai lavori.

## Strade

Per l'esecuzione tecnica dell'intervento e la sicurezza del cantiere in relazione alle maestranze, si è predisposta una adeguata cantierizzazione, da concordare ed eventualmente ottimizzare in accordo con l'impresa esecutrice, oltre a prevedere un'adeguata segnaletica conforme alla normativa vigente e segnalare il cantiere con appositi segnali di presenza cantiere e macchine operatrici in movimento.

### Misure Preventive e Protettive generali:

- 1) All'ingresso ed uscita degli automezzi un operatore dovrà dare indicazioni ai veicoli in transito al fine di evitare interferenze con il traffico urbano.;

*Prescrizioni Organizzative:*

- 1) Cantieri stradali: accorgimenti necessari;

#### Prescrizioni Organizzative:

Gli accorgimenti necessari alla sicurezza e alla fluidità della circolazione nel tratto di strada che precede un cantiere o una zona di lavoro o di deposito di materiali, consistono in un segnalamento adeguato alle velocità consentite ai veicoli, alle dimensioni della deviazione ed alle manovre da eseguire all'altezza del cantiere, al tipo di strada e alle situazioni di traffico e locali.

#### Riferimenti Normativi:

D.P.R. 27 aprile 1955 n.547, Art.28; D.P.R. 27 aprile 1955 n.547, Art.29.

- 2) Cantieri stradali: recinzione del cantiere;

#### Prescrizioni Organizzative:

I cantieri edili, gli scavi, i mezzi e macchine operatrici, nonché il loro raggio di azione, devono essere sempre delimitati, soprattutto sul lato dove possono transitare pedoni, con barriere, parapetti, o altri tipi di recinzioni così come previsto dal

D.P.R. 16/12/1992 n. 495 art. 32, secondo comma. Tali recinzioni devono essere segnalate con luci rosse fisse e dispositivi rifrangenti della superficie minima di 50 cm<sup>2</sup>, opportunamente intervallati lungo il perimetro interessato dalla circolazione. Se

non esiste marciapiede, o questo è stato occupato dal cantiere, occorre delimitare e proteggere un corridoio di transito pedonale, lungo il lato o i lati prospicienti il traffico veicolare, della larghezza di almeno 1 m. Detto corridoio può consistere in

un marciapiede temporaneo costruito sulla carreggiata, oppure in una striscia di carreggiata protetta, sul lato del traffico, da barriere o da un parapetto di circostanza segnalati dalla parte della carreggiata, come precisato precedentemente.

#### Riferimenti Normativi:

D.P.R. 16 dicembre 1992 n.495, Art.40.

- 3) Cantieri stradali: cartello;

#### Prescrizioni Organizzative:

In prossimità della testata di ogni cantiere di durata superiore ai sette giorni lavorativi deve essere apposto apposito pannello recante le seguenti indicazioni: **a)** ente proprietario o concessionario della strada; **b)** estremi dell'ordinanza di cui ai commi primo e settimo art. 30 D.P.R. 16/12/1992 n. 495; **c)** denominazione dell'impresa esecutrice dei lavori; **d)** inizio e termine previsto dei lavori; **e)** recapito e numero telefonico del responsabile del cantiere. Le tipologie e le modalità di posizionamento e di detti dispositivi sono fornite dal regolamento di esecuzione ed attuazione del nuovo codice della strada.

#### Riferimenti Normativi:

D.P.R. 16 dicembre 1992 n.495, Art.30.

- 4) Cantieri stradali: mezzi di delimitazione;

#### Prescrizioni Organizzative:

I mezzi di delimitazione dei cantieri stradali o dei depositi sulle strade, secondo le necessità e le condizioni locali, sono i seguenti: **a)** le barriere; **b)** i delineatori speciali; **c)** i coni e i delineatori flessibili; **d)** i segnali orizzontali temporanei e dispositivi retroriflettenti integrativi; **e)** gli altri mezzi di segnalamento in aggiunta o in sostituzione di quelli previsti, purché preventivamente autorizzati dal Ministero dei lavori pubblici. Le tipologie e le modalità di posizionamento e di detti dispositivi sono fornite dal regolamento di esecuzione ed attuazione del nuovo codice della strada.

#### Riferimenti Normativi:

D.P.R. 16 dicembre 1992 n.495, Art.31.

- 5) Cantieri stradali: regolamentazione del traffico;

#### **Prescrizioni Organizzative:**

Le limitazioni di velocità temporanee in prossimità di lavori o di cantieri stradali, sono subordinate, salvo casi di urgenza, al consenso ed alle direttive dell'ente proprietario della strada. Il LIMITE DI VELOCITA' deve essere posto in opera di seguito al segnale LAVORI, ovvero abbinato con esso sullo stesso supporto. Il valore della limitazione, salvo casi eccezionali, non deve essere inferiore a 30 km/h. Quando sia opportuno limitare la velocità su strade di rapido scorrimento occorre apporre limiti a scalare. La regolamentazione del traffico veicolare nel caso che il cantiere determini un restringimento della carreggiata (strette e sensi unici alternati) o costringa ad una deviazione (deviazioni di itinerario) è indicata nel regolamento di esecuzione ed attuazione del nuovo codice della strada.

#### **Riferimenti Normativi:**

D.P.R. 16 dicembre 1992 n.495, Art.41; D.P.R. 16 dicembre 1992 n.495, Art.42; D.P.R. 16 dicembre 1992 n.495, Art.43.

#### **6) Cantieri stradali: sicurezza dei pedoni;**

#### **Prescrizioni Organizzative:**

La segnaletica di sicurezza dei lavori, dei depositi, degli scavi e dei cantieri stradali deve comprendere speciali accorgimenti a difesa della incolumità dei pedoni che transitano in prossimità dei cantieri stessi. Se non esiste marciapiede, o questo è stato occupato dal cantiere, occorre delimitare e proteggere un corridoio di transito pedonale, lungo il lato o i lati prospicienti il traffico veicolare, della larghezza di almeno 1 m. Detto corridoio può consistere in un marciapiede temporaneo costruito sulla carreggiata, oppure in una striscia di carreggiata protetta, sul lato del traffico, da barriere o da un parapetto di circostanza segnalati dalla parte della carreggiata, come precisato al terzo comma art. 40 D.P.R. 16/12/1992 n. 495.

#### **Riferimenti Normativi:**

D.P.R. 16 dicembre 1992 n.495, Art.40.

#### **7) Cantieri stradali: obbligo di segnalazione;**

#### **Prescrizioni Organizzative:**

I lavori ed i depositi su strada e i relativi cantieri devono essere dotati di sistemi di segnalamento temporaneo mediante l'impiego di specifici segnali previsti dal regolamento di esecuzione ed attuazione del nuovo codice della strada ed autorizzati dall'ente proprietario.

#### **Riferimenti Normativi:**

D.P.R. 16 dicembre 1992 n.495, Art.30.

#### **8) Cantieri stradali: segnale LAVORI;**

#### **Prescrizioni Organizzative:**

In prossimità di cantieri fissi o mobili, anche se di manutenzione, deve essere installato il segnale LAVORI corredato da pannello integrativo indicante l'estesa del cantiere quando il tratto di strada interessato sia più lungo di 100 m. Il solo segnale LAVORI non può sostituire gli altri mezzi segnaletici previsti nel Regolamento di esecuzione ed attuazione del nuovo codice della strada.

#### **Riferimenti Normativi:**

D.P.R. 16 dicembre 1992 n.495, Art.31.

#### **9) Cantieri stradali: segnali appropriati;**

#### **Prescrizioni Organizzative:**

I segnali devono essere scelti ed installati in maniera appropriata alle situazioni di fatto ed alle circostanze specifiche, secondo quanto rappresentato negli schemi segnaletici differenziati per categoria di strada. Gli schemi segnaletici sono fissati con disciplinare tecnico approvato con decreto del Ministro dei lavori pubblici, da pubblicare nella Gazzetta Ufficiale della Repubblica. Nei sistemi di segnalamento temporaneo ogni segnale deve essere coerente con la situazione in cui viene posto e, ad uguale situazione, devono corrispondere stessi segnali e stessi criteri di posa. Non devono essere posti in opera segnali temporanei e segnali permanenti in contrasto tra loro. A tal fine i segnali permanenti devono essere rimossi o oscurati se in contrasto con quelli temporanei. Ultimati i lavori i segnali temporanei, sia verticali che orizzontali, devono essere immediatamente rimossi e, se del caso, vanno ripristinati i segnali permanenti.

#### **Riferimenti Normativi:**

D.P.R. 16 dicembre 1992 n.495, Art.30.

#### **10) Cantieri stradali: segnali temporanei;**

#### **Prescrizioni Organizzative:**

I segnali di pericolo o di indicazione da utilizzare per il segnalamento temporaneo devono avere colore di fondo giallo. Per i segnali temporanei possono essere utilizzati supporti e sostegni o basi mobili di tipo trasportabile e ripiegabile che devono assicurare la stabilità del segnale in qualsiasi condizione della strada ed atmosferica. Per gli eventuali zavorramenti dei sostegni è vietato l'uso di materiali rigidi che possono costituire pericolo o intralcio per la circolazione.

#### **Riferimenti Normativi:**

D.P.R. 16 dicembre 1992 n.495, Art.30.

#### **11) Cantieri stradali: visibilità notturna;**

#### **Prescrizioni Organizzative:**

La visibilità notturna del cantiere stradale deve essere assicurata secondo quanto previsto dal regolamento di esecuzione ed attuazione del nuovo codice della strada. In particolare, ad integrazione della visibilità dei mezzi segnaletici rifrangenti o in loro sostituzione, possono essere impiegati dispositivi luminosi a luce gialla. Durante le ore notturne ed in tutti i casi di scarsa visibilità, le barriere di testata delle zone di lavoro devono essere munite di idonei apparati luminosi di colore rosso a luce fissa. Il segnale LAVORI deve essere munito di analogo apparato luminoso di colore rosso a luce fissa. Lo sbarramento obliquo che precede eventualmente la zona di lavoro deve essere integrato da dispositivi a luce gialla lampeggiante, in sincrono o in progressione (luci scorrevoli). I margini longitudinali della zona di lavoro possono essere integrati con analoghi dispositivi a luce gialla fissa. Sono vietate le lanterne, od altre sorgenti luminose, a fiamma libera.

**Riferimenti Normativi:**

D.P.R. 16 dicembre 1992 n.495, Art.36.

12) Cantieri stradali: veicoli operativi;

**Prescrizioni Organizzative:**

I veicoli operativi, i macchinari e i mezzi d'opera impiegati per i lavori o per la manutenzione stradale, fermi od in movimento, se esposti al traffico, devono portare posteriormente un pannello a strisce bianche e rosse, integrato da un segnale di PASSAGGIO OBBLIGATORIO con freccia orientata verso il lato dove il veicolo può essere superato. Questo tipo di segnalazione deve essere usato anche dai veicoli che per la natura del carico o la massa o l'ingombro devono procedere a velocità particolarmente ridotta. In questi casi, detti veicoli devono essere equipaggiati con una o più luci gialle lampeggianti. I veicoli operativi, anche se sono fermi per compiere lavori di manutenzione di brevissima durata quali la sostituzione di lampadine della pubblica illuminazione o rappezzi al manto stradale, devono essere presegnalati con opportuno anticipo.

**Riferimenti Normativi:**

D.P.R. 16 dicembre 1992 n.495, Art.38.

13) Cantieri stradali: tombini e portelli;

**Prescrizioni Organizzative:**

Tombini e ogni tipo di portello, aperti anche per un tempo brevissimo, situati sulla carreggiata o in banchine o su marciapiedi, devono essere completamente recintati.

**Riferimenti Normativi:**

D.P.R. 16 dicembre 1992 n.495, Art.40.

14) Cantieri stradali: lavori su più turni;

**Prescrizioni Organizzative:**

Nel caso di cantieri che interessino la sede di autostrade, di strade extraurbane principali o di strade urbane di scorrimento o di quartiere, i lavori devono essere svolti in più turni, anche utilizzando l'intero arco della giornata, e in via prioritaria, nei periodi giornalieri di minimo impegno della strada da parte dei flussi veicolari. I lavori di durata prevedibilmente più ampia e che non rivestano carattere di urgenza devono essere realizzati nei periodi annuali di minore traffico.

**Riferimenti Normativi:**

D.P.R. 16 dicembre 1992 n.495, Art.30.

15) segnale: Stoccaggio materiali;

16) segnale: Zona carico scarico;

17) segnale: Veicoli passo uomo;

18) segnale: Autoveicoli non autorizzati;

19) segnale: Divieto accesso persone;

20) segnale: Vietato ai pedoni;

**Rischi specifici:**

1) Investimento, ribaltamento;

- 2) Per l'esecuzione tecnica dell'intervento e la sicurezza del cantiere in relazione alle maestranze, si è predisposta una adeguata cantierizzazione, da concordare ed eventualmente ottimizzare in accordo con l'impresa esecutrice, oltre a prevedere un'adeguata segnaletica conforme alla normativa vigente e segnalare il cantiere con appositi segnali di presenza cantiere e macchine operatrici in movimento.;

*Prescrizioni Organizzative:*

**Misure Preventive e Protettive generali:**

1) Cantieri stradali: accorgimenti necessari;

**Prescrizioni Organizzative:**

Gli accorgimenti necessari alla sicurezza e alla fluidità della circolazione nel tratto di strada che precede un cantiere o una zona di lavoro o di deposito di materiali, consistono in un segnalamento adeguato alle velocità consentite ai veicoli, alle dimensioni della deviazione ed alle manovre da eseguire all'altezza del cantiere, al tipo di strada e alle situazioni di traffico e locali.

**Riferimenti Normativi:**

D.P.R. 27 aprile 1955 n.547, Art.28; D.P.R. 27 aprile 1955 n.547, Art.29.

2) Cantieri stradali: recinzione del cantiere;

**Prescrizioni Organizzative:**

I cantieri edili, gli scavi, i mezzi e macchine operatrici, nonché il loro raggio di azione, devono essere sempre delimitati, soprattutto sul lato dove possono transitare pedoni, con barriere, parapetti, o altri tipi di recinzioni così come previsto dal D.P.R. 16/12/1992 n. 495 art. 32, secondo comma. Tali recinzioni devono essere segnalate con luci rosse fisse e dispositivi rifrangenti della superficie minima di 50 cm<sup>2</sup>, opportunamente intervallati lungo il perimetro interessato dalla circolazione. Se non esiste marciapiede, o questo è stato occupato dal cantiere, occorre delimitare e proteggere un corridoio di transito pedonale, lungo il lato o i lati prospicienti il traffico veicolare, della larghezza di almeno 1 m. Detto corridoio può consistere in un marciapiede temporaneo costruito sulla carreggiata, oppure in una striscia di carreggiata protetta, sul lato del traffico, da barriere o da un parapetto di circostanza segnalati dalla parte della carreggiata, come precisato precedentemente.

**Riferimenti Normativi:**

D.P.R. 16 dicembre 1992 n.495, Art.40.

3) Cantieri stradali: cartello;

**Prescrizioni Organizzative:**

In prossimità della testata di ogni cantiere di durata superiore ai sette giorni lavorativi deve essere apposto apposito pannello recante le seguenti indicazioni: **a)** ente proprietario o concessionario della strada; **b)** estremi



dell'ordinanza di cui ai commi primo e settimo art. 30 D.P.R. 16/12/1992 n. 495; **c)** denominazione dell'impresa esecutrice dei lavori; **d)** inizio e termine previsto dei lavori; **e)** recapito e numero telefonico del responsabile del cantiere. Le tipologie e le modalità di posizionamento e di detti dispositivi sono fornite dal regolamento di esecuzione ed attuazione del nuovo codice della strada.

**Riferimenti Normativi:**

D.P.R. 16 dicembre 1992 n.495, Art.30.

4) Cantieri stradali: mezzi di delimitazione;

**Prescrizioni Organizzative:**

I mezzi di delimitazione dei cantieri stradali o dei depositi sulle strade, secondo le necessità e le condizioni locali, sono i seguenti: **a)** le barriere; **b)** i delineatori speciali; **c)** i coni e i delineatori flessibili; **d)** i segnali orizzontali temporanei e dispositivi retroriflettenti integrativi; **e)** gli altri mezzi di segnalamento in aggiunta o in sostituzione di quelli previsti, purché preventivamente autorizzati dal Ministero dei lavori pubblici. Le tipologie e le modalità di posizionamento e di detti dispositivi sono fornite dal regolamento di esecuzione ed attuazione del nuovo codice della strada.

**Riferimenti Normativi:**

D.P.R. 16 dicembre 1992 n.495, Art.31.

5) Cantieri stradali: regolamentazione del traffico;

**Prescrizioni Organizzative:**

Le limitazioni di velocità temporanee in prossimità di lavori o di cantieri stradali, sono subordinate, salvo casi di urgenza, al consenso ed alle direttive dell'ente proprietario della strada. Il LIMITE DI VELOCITA' deve essere posto in opera di seguito al segnale LAVORI, ovvero abbinato con esso sullo stesso supporto. Il valore della limitazione, salvo casi eccezionali, non deve essere inferiore a 30 km/h. Quando sia opportuno limitare la velocità su strade di rapido scorrimento occorre apporre limiti a scalare. La regolamentazione del traffico veicolare nel caso che il cantiere determini un restringimento della carreggiata (stretteie e sensi unici alternati) o costringa ad una deviazione (deviazioni di itinerario) è indicata nel regolamento di esecuzione ed attuazione del nuovo codice della strada.

**Riferimenti Normativi:**

D.P.R. 16 dicembre 1992 n.495, Art.41; D.P.R. 16 dicembre 1992 n.495, Art.42; D.P.R. 16 dicembre 1992 n.495, Art.43.

6) Cantieri stradali: sicurezza dei pedoni;

**Prescrizioni Organizzative:**

La segnaletica di sicurezza dei lavori, dei depositi, degli scavi e dei cantieri stradali deve comprendere speciali accorgimenti a difesa della incolumità dei pedoni che transitano in prossimità dei cantieri stessi. Se non esiste marciapiede, o questo è stato occupato dal cantiere, occorre delimitare e proteggere un corridoio di transito pedonale, lungo il lato o i lati prospicienti il traffico veicolare, della larghezza di almeno 1 m. Detto corridoio può consistere in un marciapiede temporaneo costruito sulla carreggiata, oppure in una striscia di carreggiata protetta, sul lato del traffico, da barriere o da un parapetto di circostanza segnalati dalla parte della carreggiata, come precisato al terzo comma art. 40 D.P.R. 16/12/1992 n. 495.

**Riferimenti Normativi:**

D.P.R. 16 dicembre 1992 n.495, Art.40.

7) Cantieri stradali: obbligo di segnalazione;

**Prescrizioni Organizzative:**

I lavori ed i depositi su strada e i relativi cantieri devono essere dotati di sistemi di segnalamento temporaneo mediante l'impiego di specifici segnali previsti dal regolamento di esecuzione ed attuazione del nuovo codice della strada ed autorizzati dall'ente proprietario.

**Riferimenti Normativi:**

D.P.R. 16 dicembre 1992 n.495, Art.30.

8) Cantieri stradali: segnale LAVORI;

**Prescrizioni Organizzative:**

In prossimità di cantieri fissi o mobili, anche se di manutenzione, deve essere installato il segnale LAVORI corredato da pannello integrativo indicante l'estesa del cantiere quando il tratto di strada interessato sia più lungo di 100 m. Il solo segnale LAVORI non può sostituire gli altri mezzi segnaletici previsti nel Regolamento di esecuzione ed attuazione del nuovo codice della strada.

**Riferimenti Normativi:**

D.P.R. 16 dicembre 1992 n.495, Art.31.

9) Cantieri stradali: segnali appropriati;

**Prescrizioni Organizzative:**

I segnali devono essere scelti ed installati in maniera appropriata alle situazioni di fatto ed alle circostanze specifiche, secondo quanto rappresentato negli schemi segnaletici differenziati per categoria di strada. Gli schemi segnaletici sono fissati con disciplinare tecnico approvato con decreto del Ministro dei lavori pubblici, da pubblicare nella Gazzetta Ufficiale della Repubblica. Nei sistemi di segnalamento temporaneo ogni segnale deve essere coerente con la situazione in cui viene posto e, ad uguale situazione, devono corrispondere stessi segnali e stessi criteri di posa. Non devono essere posti in opera segnali temporanei e segnali permanenti in contrasto tra loro. A tal fine i segnali permanenti devono essere rimossi o oscurati se in contrasto con quelli temporanei. Ultimi i lavori i segnali temporanei, sia verticali che orizzontali, devono essere immediatamente rimossi e, se del caso, vanno ripristinati i segnali permanenti.

**Riferimenti Normativi:**

D.P.R. 16 dicembre 1992 n.495, Art.30.

10) Cantieri stradali: segnali temporanei;

**Prescrizioni Organizzative:**

I segnali di pericolo o di indicazione da utilizzare per il segnalamento temporaneo devono avere colore di fondo

giallo. Per i segnali temporanei possono essere utilizzati supporti e sostegni o basi mobili di tipo trasportabile e ripiegabile che devono assicurare la stabilità del segnale in qualsiasi condizione della strada ed atmosferica. Per gli eventuali zavorramenti dei sostegni è vietato l'uso di materiali rigidi che possono costituire pericolo o intralcio per la circolazione.

**Riferimenti Normativi:**

D.P.R. 16 dicembre 1992 n.495, Art.30.

11) Cantieri stradali: visibilità notturna;

**Prescrizioni Organizzative:**

La visibilità notturna del cantiere stradale deve essere assicurata secondo quanto previsto dal regolamento di esecuzione ed attuazione del nuovo codice della strada. In particolare, ad integrazione della visibilità dei mezzi segnaletici rifrangenti o in loro sostituzione, possono essere impiegati dispositivi luminosi a luce gialla. Durante le ore notturne ed in tutti i casi di scarsa visibilità, le barriere di testata delle zone di lavoro devono essere munite di idonei apparati luminosi di colore rosso a luce fissa. Il segnale LAVORI deve essere munito di analogo apparato luminoso di colore rosso a luce fissa. Lo sbarramento obliquo che precede eventualmente la zona di lavoro deve essere integrato da dispositivi a luce gialla lampeggiante, in sincrono o in progressione (luci scorrevoli). I margini longitudinali della zona di lavoro possono essere integrati con analoghi dispositivi a luce gialla fissa. Sono vietate le lanterne, od altre sorgenti luminose, a fiamma libera.

**Riferimenti Normativi:**

D.P.R. 16 dicembre 1992 n.495, Art.36.

12) Cantieri stradali: veicoli operativi;

**Prescrizioni Organizzative:**

I veicoli operativi, i macchinari e i mezzi d'opera impiegati per i lavori o per la manutenzione stradale, fermi od in movimento, se esposti al traffico, devono portare posteriormente un pannello a strisce bianche e rosse, integrato da un segnale di PASSAGGIO OBBLIGATORIO con freccia orientata verso il lato dove il veicolo può essere superato. Questo tipo di segnalazione deve essere usato anche dai veicoli che per la natura del carico o la massa o l'ingombro devono procedere a velocità particolarmente ridotta. In questi casi, detti veicoli devono essere equipaggiati con una o più luci gialle lampeggianti. I veicoli operativi, anche se sono fermi per compiere lavori di manutenzione di brevissima durata quali la sostituzione di lampadine della pubblica illuminazione o rappezzi al manto stradale, devono essere presegnalati con opportuno anticipo.

**Riferimenti Normativi:**

D.P.R. 16 dicembre 1992 n.495, Art.38.

13) Cantieri stradali: tombini e portelli;

**Prescrizioni Organizzative:**

Tombini e ogni tipo di portello, aperti anche per un tempo brevissimo, situati sulla carreggiata o in banchine o su marciapiedi,devono essere completamente recitati.

**Riferimenti Normativi:**

D.P.R. 16 dicembre 1992 n.495, Art.40.

14) Cantieri stradali: lavori su più turni;

**Prescrizioni Organizzative:**

Nel caso di cantieri che interessino la sede di autostrade, di strade extraurbane principali o di strade urbane di scorrimento o di quartiere, i lavori devono essere svolti in più turni, anche utilizzando l'intero arco della giornata, e in via prioritaria, nei periodi giornalieri di minimo impegno della strada da parte dei flussi veicolari. I lavori di durata prevedibilmente più ampia e che non rivestano carattere di urgenza devono essere realizzati nei periodi annuali di minore traffico.

**Riferimenti Normativi:**

D.P.R. 16 dicembre 1992 n.495, Art.30.

3) segnale:  Uscita autoveicoli;

4) segnale:  Lavori in corso;

5) segnale:  Cantiere;

**Rischi specifici:**

1) Per l'esecuzione tecnica dell'intervento e la sicurezza del cantiere in relazione alle maestranze, si è predisposta una adeguata cantierizzazione, da concordare ed eventualmente ottimizzare in accordo con l'impresa esecutrice, oltre a prevedere un'adeguata segnaletica conforme alla normativa vigente e segnalare il cantiere con appositi segnali di presenza cantiere e macchine operatrici in movimento.;

Per l'esecuzione tecnica dell'intervento e la sicurezza del cantiere in relazione alle maestranze, si è predisposta una adeguata cantierizzazione, da concordare ed eventualmente ottimizzare in accordo con l'impresa esecutrice, oltre a prevedere un'adeguata segnaletica conforme alla normativa vigente e segnalare il cantiere con appositi segnali di presenza cantiere e macchine operatrici in movimento.

## **RISCHI CHE LE LAVORAZIONI DI CANTIERE COMPORTANO PER L'AREA CIRCOSTANTE**

(punto 2.2.1, lettera c, Allegato XV del D.Lgs. 81/2008 e s.m.i.)

Nulla da segnalare.

## **DESCRIZIONE CARATTERISTICHE IDROGEOLOGICHE**

(punto 2.1.4, Allegato XV del D.Lgs. 81/2008 e s.m.i.)

Per le lavorazioni oggetto del presente Piano di Sicurezza, NON risultano significative le caratteristiche idrogeologiche.

# ORGANIZZAZIONE DEL CANTIERE

## Individuazione, analisi e valutazione dei rischi concreti

(punto 2.1.2, lettera c, Allegato XV del D.Lgs. 81/2008 e s.m.i.)

## Scelte progettuali ed organizzative, procedure, misure preventive e protettive

(punto 2.1.2, lettera d, punto 2, Allegato XV del D.Lgs. 81/2008 e s.m.i.)

In questo raggruppamento sono considerate le situazioni di pericolosità, e le necessarie misure preventive, relative all'organizzazione del cantiere; specificando la segnaletica che vi dovrà essere posizionata.

Secondo quanto richiesto dall'art. 1, comma 2 del D.P.R. 222/2003 tale valutazione dovrà riguardare, in relazione alla tipologia del cantiere, almeno i seguenti aspetti: 1) modalità da seguire per la recinzione del cantiere, gli accessi e le segnalazioni; 2) protezioni o misure di sicurezza contro i possibili rischi provenienti dall'ambiente esterno; 3) servizi igienico-assistenziali; 4) Disposizioni relative alla consultazione dei rappresentanti per la sicurezza; 5) Disposizioni per il coordinamento dei Piani Operativi con il Piano di Sicurezza; 6) la dislocazione delle zone di carico e scarico; le zone di deposito attrezzature e 7) le zone di stoccaggio materiali e dei rifiuti.

Per una maggior completezza d'informazioni sull'organizzazione del cantiere, vedi allegati al piano.

### Modalità da seguire per la recinzione del cantiere

Vista la tipologia stradale del cantiere, la conformazione, l'estensione e la cantierizzazione prevista, non si prevedono recinzione dell'area di cantiere bensì l'adeguata delimitazione mediante opportuna segnaletica di cantiere e barriere new jersey

### Servizi igienico - assistenziali

Servizi igienico - assistenziali: vista l'entità e la tipologia del cantiere non si prevede il posizionamento di baraccamenti destinati a baracche/servizi igienico-assistenziali, rimangono altresì a disposizione i locali adibiti a tale destinazione d'uso, posti nel deposito comunale nei quali le maestranze possono usufruire di servizi igienici, locali per lavarsi, per ricambio vestiti; oltre che a una baracca uffici. Nel caso le maestranze si trovino non nelle immediate vicinanze per i servizi igienici verranno utilizzati i locali pubblici posti nelle vicinanze. Cassetta di pronto soccorso ed estintori dovranno essere sempre presenti e custoditi presso i mezzi sempre presenti in cantiere.

### Modalità di accesso dei mezzi di fornitura materiali

Allo scopo di ridurre i rischi derivanti dalla presenza occasionale di mezzi per la fornitura di materiali, la cui frequenza e quantità è peraltro variabile anche secondo lo stato di evoluzione della costruzione, si procederà a redigere un programma degli accessi, correlato al programma dei lavori.

In funzione di tale programma, al cui aggiornamento saranno chiamati a collaborare con tempestività i datori di lavoro delle varie imprese presenti in cantiere, si prevederanno adeguate aree di carico e scarico nel cantiere, e personale a terra per guidare i mezzi all'interno del cantiere stesso.

### Segnaletica di sicurezza

Vista l'entità e la tipologia del cantiere non si prevede il posizionamento di un cartello fisso di cantiere. Si prevede quindi che la cartellonistica di sicurezza sia spostata di volta in volta e custodita in cantiere.

#### Misure Preventive e Protettive generali:

- 1) Segnaletica di sicurezza;




















*Prescrizioni Organizzative:*

#### Misure Preventive e Protettive generali:

- 1) Segnaletica di sicurezza: misure organizzative;

#### Prescrizioni Organizzative:

**Segnaletica di sicurezza.** Quando risultano rischi che non possono essere evitati o sufficientemente limitati con misure, metodi, o sistemi di organizzazione del lavoro, o con mezzi tecnici di protezione collettiva, il datore di lavoro fa ricorso alla segnaletica di sicurezza, allo scopo di: **a)** avvertire di un rischio o di un pericolo le persone esposte; **b)** vietare comportamenti che potrebbero causare pericolo; **c)** prescrivere determinati comportamenti necessari ai fini della sicurezza; **d)** fornire indicazioni relative alle uscite di sicurezza o ai mezzi di soccorso o di salvataggio; **e)** fornire altre indicazioni in materia di prevenzione e sicurezza.

- 2) segnale:  Protezione obbligatoria per gli occhi;
- 3) segnale:  Casco di protezione obbligatoria;
- 4) segnale:  Protezione obbligatoria dell'udito;
- 5) segnale:  Protezione obbligatoria delle vie respiratorie;
- 6) segnale:  Calzature di sicurezza obbligatorie;
- 7) segnale:  Guanti di protezione obbligatoria;
- 8) segnale:  Protezione individuale obbligatoria contro le cadute;
- 9) segnale:  Protezione obbligatoria del corpo;
- 10) segnale:  Protezione obbligatoria del viso;
- 11) segnale:  Passaggio obbligatorio per i pedoni;
- 12) segnale:  Cartello;
- 13) segnale:  Calzature di sicurezza;
- 14) segnale:  Carrelli a passo d'uomo;
- 15) segnale:  Casco obbligatorio;
- 16) segnale:  Controllare protezioni efficienti;
- 17) segnale:  Uso mezzi protezione(2);  
Obbligo uso mezzi di protezione personale in dotazione a ciascuno
- 18) segnale:  Veicoli passo uomo;
- 19) segnale:  Lanterna semaforica;
- 20) segnale:  Divieto accesso persone;

## Attrezzature per il primo soccorso

Vista l'entità e la tipologia del cantiere, non si prevede il posizionamento di una baracca di cantiere, si prevede quindi che le attrezzature di primo soccorso siano sempre presenti e custodite sui mezzi presenti in cantiere.

### Misure Preventive e Protettive generali:

- 1) Servizi sanitari;

*Prescrizioni Organizzative:*

#### Misure Preventive e Protettive generali:

- 1) Servizi sanitari: contenuto pacchetto di medicazione;

#### Prescrizioni Organizzative:

**Contenuto del pacchetto di medicazione.** Il pacchetto di medicazione, deve contenere almeno: **1)** due paia di guanti sterili monouso; **2)** un flacone di soluzione cutanea di iodopovidone al 10% di iodio da 125 ml ; **3)** un flacone di soluzione fisiologica (sodio cloruro 0,9%) da 250 ml; **4)** una compressa di garza sterile 18 x 40 in busta singola; **5)** tre compresse di garza sterile 10 x 10 in buste singole; **6)** una pinzetta da medicazione sterile monouso; **7)** una confezione di cotone idrofilo; **8)** una confezione di cerotti di varie misure pronti all'uso; **9)** un rotolo di cerotto alto 2,5 cm; **10)** un rotolo di benda orlata alta 10 cm; **11)** un paio di forbici; **12)** un laccio emostatico; **13)** una confezione di ghiaccio pronto uso; **14)** un sacchetto monouso per la raccolta di rifiuti sanitari; **15)** istruzioni sul modo di usare i presidi suddetti e di prestare i primi soccorsi in attesa del servizio di emergenza.

- 2) Servizi sanitari: contenuto cassetta di pronto soccorso;

#### Prescrizioni Organizzative:

**Contenuto cassetta di pronto soccorso.** La cassetta di pronto soccorso, deve contenere almeno: **1)** cinque paia di guanti sterili monouso; **2)** una visiera paraschizzi; **3)** un flacone di soluzione fisiologica (sodio cloruro 0,9%) da 500 ml; **5)** dieci compresse di garza sterile 10 x 10 in buste singole; **6)** due compresse di garza sterile 18 x 40 in buste singole; **7)** due teli sterili monouso; **8)** due pinzette da medicazione sterile monouso; **9)** una confezione di rete elastica di misura media; **10)** una confezione di cotone idrofilo; **11)** due confezioni di cerotti di varie misure pronti all'uso; **12)** due rotoli di cerotto alto 2,5 cm; **13)** un paio di forbici; **14)** tre lacci emostatici; **15)** due confezioni di ghiaccio pronto uso; **16)** due sacchetti monouso per la raccolta di rifiuti sanitari; **17)** un termometro; **18)** un apparecchio per la misurazione della pressione arteriosa.

## Consultazione dei Rappresentanti dei Lavoratori per la Sicurezza

**Disposizioni relative alla consultazione dei rappresentanti per la sicurezza:** Prima dell'accettazione del piano di sicurezza e coordinamento e/o di eventuali significative modifiche apportate, il datore di lavoro di ciascuna impresa esecutrice dovrà consultare il rappresentante per la sicurezza per fornirgli gli eventuali chiarimenti sul contenuto del piano e raccogliere le eventuali proposte che il rappresentante per la sicurezza potrà formulare

#### Misure Preventive e Protettive generali:

- 1) Consultazione del RSL: misure organizzative;

#### Prescrizioni Organizzative:

Prima dell'accettazione del piano di sicurezza e di coordinamento e delle modifiche significative apportate allo stesso, il datore di lavoro di ciascuna impresa esecutrice dovrà consultare il rappresentante dei lavoratori per la sicurezza e fornirgli tutti gli eventuali chiarimenti sul contenuto del piano. In riferimento agli obblighi previsti sarà cura dei datori di lavoro impegnati in operazioni di cantiere indire presso gli uffici di cantiere o eventuale altra sede riunioni periodiche con i Rappresentanti dei Lavoratori per la Sicurezza. I verbali di tali riunioni saranno trasmessi al Coordinatore della Sicurezza in fase di Esecuzione.

## Cooperazione e coordinamento delle attività

**Disposizioni per il coordinamento dei Piani Operativi con il Piano di Sicurezza:** I datori di lavoro delle imprese esecutrici dovranno trasmettere il proprio Piano Operativo al coordinatore per la sicurezza in fase di esecuzione con ragionevole anticipo rispetto all'inizio dei rispettivi lavori, al fine di consentirgli la verifica della congruità degli stessi con il Piano di Sicurezza e di Coordinamento.

Il coordinatore dovrà valutare l'idoneità dei Piani Operativi disponendo, se lo riterrà necessario, che essi vengano resi coerenti al

Piano di Sicurezza e Coordinamento; ove i suggerimenti dei datori di lavoro garantiscano una migliore sicurezza del cantiere, potrà, altresì, decidere di adottarli modificando il Piano di Sicurezza e di Coordinamento.

#### Misure Preventive e Protettive generali:

- 1) Cooperazione e coordinamento delle attività: misure organizzative;

#### Prescrizioni Organizzative:

Prima dell'inizio dei lavori ed ogni qualvolta si ritenga necessario, il Coordinatore della Sicurezza in fase di Esecuzione può riunire i Datori di Lavoro delle imprese esecutrici ed i lavoratori autonomi per illustrare i contenuti del Piano di Sicurezza e Coordinamento, con particolare riferimento agli aspetti necessari a garantire il coordinamento e la cooperazione, nelle interferenze, nelle incompatibilità, nell'uso comune di attrezzature e servizi.

## Dislocazione delle zone di carico e scarico

Vista l'entità e la tipologia delle aree di cantiere, le zone di carico e scarico dovranno essere opportunamente segnalate e delimitate con apposita cartellonistica, rete e segnalazioni luminose - quando dovesse essere ridotta la visibilità, come previsto dal codice della strada.

#### Misure Preventive e Protettive generali:



- 1) Dislocazione delle zone di carico e scarico: misure organizzative;

#### Prescrizioni Organizzative:

Le zone di carico e scarico andranno posizionate: a) nelle aree periferiche del cantiere, per non essere d'intralcio con le lavorazioni presenti; b) in prossimità degli accessi carrabili, per ridurre le interferenze dei mezzi di trasporto con le lavorazioni; c) in prossimità delle zone di stoccaggio, per ridurre i tempi di movimentazione dei carichi con la gru e il passaggio degli stessi su postazioni di lavoro fisse.

- 2) segnale:  Divieto di accesso alle persone non autorizzate;

- 3) segnale:  Pericolo;

- 4) segnale:  Divieto di accesso;
- 5) segnale:  Dispositivi luminosi a luce gialla;

#### Rischi specifici:

- 1) Investimento, ribaltamento;
- 2) Caduta di materiale dall'alto o a livello;

### Mezzi estinguenti

Vista l'entità e la tipologia del cantiere, non si prevede il posizionamento di una baracca di cantiere, si prevede quindi che i mezzi estinguenti (estintori) siano sempre presenti e custoditi sui mezzi presenti in cantiere.

#### Misure Preventive e Protettive generali:

- 1) Mezzi estinguenti: misure organizzative;

*Prescrizioni Organizzative:*

#### Misure Preventive e Protettive generali:

- 1) Mezzi estinguenti: misure organizzative;

#### Prescrizioni Organizzative:

**Mezzi estinguenti.** Devono essere predisposti mezzi ed impianti di estinzione idonei in rapporto alle particolari condizioni in cui possono essere usati, in essi compresi gli apparecchi estintori portatili o carrellati di primo intervento. Detti mezzi ed impianti devono essere mantenuti in efficienza e controllati almeno una volta ogni sei mesi da personale esperto.

### Servizi di gestione delle emergenze

Almeno un operaio in cantiere dovrà essere fornito di un telefono cellulare abilitato a chiamare immediatamente i numeri di emergenza.

#### Misure Preventive e Protettive generali:

- 1) Servizi di gestione delle emergenze: misure organizzative;

*Prescrizioni Organizzative:*

Il datore di lavoro dell'impresa appaltatrice deve: **1)** organizzare i necessari rapporti con i servizi pubblici competenti in materia di primo soccorso, salvataggio, lotta antincendio e gestione dell'emergenza; **2)** designare preventivamente i lavoratori incaricati alla gestione delle emergenze; **3)** informare tutti i lavoratori che possono essere esposti a un pericolo grave e immediato circa le misure predisposte e i comportamenti da adottare; **4)** programmare gli interventi, prendere i provvedimenti e dare istruzioni affinché i lavoratori, in caso di pericolo grave e immediato che non può essere evitato, possano cessare la loro attività, o mettersi al sicuro, abbandonando immediatamente il luogo di lavoro; **5)** adottare i provvedimenti necessari affinché qualsiasi lavoratore, in caso di pericolo grave ed immediato per la propria sicurezza o per quella di altre persone e nell'impossibilità di contattare il competente superiore gerarchico, possa prendere le misure adeguate per evitare le conseguenze di tale pericolo, tenendo conto delle sue conoscenze e dei mezzi tecnici disponibili; **6)** garantire la presenza di mezzi di estinzione idonei alla classe di incendio ed al livello di rischio presenti sul luogo di lavoro, tenendo anche conto delle particolari condizioni in cui possono essere usati.



## **SEGNALETICA GENERALE PREVISTA NEL CANTIERE**

# LAVORAZIONI e loro INTERFERENZE

## Individuazione, analisi e valutazione dei rischi concreti

(punto 2.1.2, lettera c, Allegato XV del D.Lgs. 81/2008 e s.m.i.)

## Scelte progettuali ed organizzative, procedure, misure preventive e protettive

(punto 2.1.2, lettera d, punto 3, Allegato XV del D.Lgs. 81/2008 e s.m.i.)

### Allestimento di cantiere temporaneo su strada

Allestimento di un cantiere temporaneo lungo una strada carrabile senza interruzione del servizio.

#### Macchine utilizzate:

- 1) Dumper.

#### Rischi generati dall'uso delle macchine:

Cesoiamenti, stritolamenti; Inalazione polveri, fibre; Incendi, esplosioni; Investimento, ribaltamento; Rumore; Vibrazioni.

#### Lavoratori impegnati:

- 1) Addetto all'allestimento di cantiere temporaneo su strada;

#### Misure Preventive e Protettive, aggiuntive a quelle riportate nell'apposito successivo capitolo:

- a) DPI: addetto all'allestimento di cantiere temporaneo su strada;

#### Prescrizioni Organizzative:

Devono essere forniti al lavoratore adeguati dispositivi di protezione individuale: **a)** casco; **b)** guanti; **c)** occhiali a tenuta; **d)** mascherina antipolvere; **e)** indumenti ad alta visibilità; **f)** calzature di sicurezza con suola imperforabile.

#### Rischi a cui è esposto il lavoratore:

- a) Investimento, ribaltamento;
- b) Rumore;

#### Attrezzi utilizzati dal lavoratore:

- a) Attrezzi manuali;

#### Rischi generati dall'uso degli attrezzi:

Punture, tagli, abrasioni; Urti, colpi, impatti, compressioni.

### Allestimento di depositi, zone per lo stoccaggio dei materiali e per gli impianti fissi

Allestimento di depositi per materiali e attrezzature, zone scoperte per lo stoccaggio dei materiali e zone per l'installazione di impianti fissi di cantiere.

#### Macchine utilizzate:

- 1) Autocarro;
- 2) Autogrù.

#### Rischi generati dall'uso delle macchine:

Cesoiamenti, stritolamenti; Getti, schizzi; Inalazione polveri, fibre; Incendi, esplosioni; Investimento, ribaltamento; Urti, colpi, impatti, compressioni; Rumore; Vibrazioni; Elettrocuzione; Punture, tagli, abrasioni.

#### Lavoratori impegnati:

- 1) Addetto all'allestimento di depositi, zone per lo stoccaggio dei materiali e per gli impianti fissi;

#### Misure Preventive e Protettive, aggiuntive a quelle riportate nell'apposito successivo capitolo:

- a) DPI: addetto all'allestimento di depositi, zone per lo stoccaggio dei materiali e per gli impianti fissi;

#### Prescrizioni Organizzative:

Devono essere forniti ai lavoratori adeguati dispositivi di protezione individuale: **a)** casco; **b)** guanti; **c)** calzature di sicurezza con suola antidrucciolo e imperforabile; **d)** occhiali di sicurezza.

#### Rischi a cui è esposto il lavoratore:

- a) Caduta di materiale dall'alto o a livello;
- b) Rumore;

#### Attrezzi utilizzati dal lavoratore:

- a) Andatoie e Passerelle;
- b) Attrezzi manuali;
- c) Sega circolare;
- d) Smerigliatrice angolare (flessibile);
- e) Trapano elettrico;

### **Rischi generati dall'uso degli attrezzi:**

Caduta dall'alto; Caduta di materiale dall'alto o a livello; Punture, tagli, abrasioni; Urti, colpi, impatti, compressioni; Elettrocuzione; Inalazione polveri, fibre; Scivolamenti, cadute a livello.

## **Rimozione di guard-rails**

Rimozione di guard-rails. Durante la fase lavorativa si prevede il trasporto del materiale di risulta, la cernita e l'accatastamento dei materiali eventualmente recuperabili.

### **Macchine utilizzate:**

- 1) Autocarro.

### **Rischi generati dall'uso delle macchine:**

Cesoiamenti, stritolamenti; Getti, schizzi; Inalazione polveri, fibre; Rumore; Incendi, esplosioni; Investimento, ribaltamento; Urti, colpi, impatti, compressioni; Vibrazioni.

### **Lavoratori impegnati:**

- 1) Addetto alla rimozione di guard-rails;

### **Misure Preventive e Protettive, aggiuntive a quelle riportate nell'apposito successivo capitolo:**

- a) DPI: addetto alla rimozione di guard-rails;

#### *Prescrizioni Organizzative:*

Devono essere forniti: **a)** casco; **b)** ottoprotettori; **c)** occhiali protettivi; **d)** maschera antipolvere; **e)** guanti antivibrazioni; **f)** calzature di sicurezza; **g)** indumenti protettivi; **h)** indumenti ad alta visibilità.

#### *Riferimenti Normativi:*

D.Lgs. 9 aprile 2008 n. 81, Art. 75.

### **Rischi a cui è esposto il lavoratore:**

- a) Investimento, ribaltamento;
- b) Rumore;
- c) Vibrazioni;

### **Attrezzi utilizzati dal lavoratore:**

- a) Attrezzi manuali;
- b) Compressore con motore endotermico;
- c) Martello demolitore pneumatico;

### **Rischi generati dall'uso degli attrezzi:**

Punture, tagli, abrasioni; Urti, colpi, impatti, compressioni; Getti, schizzi; Inalazione fumi, gas, vapori; Incendi, esplosioni; Rumore; Inalazione polveri, fibre; Movimentazione manuale dei carichi; Scivolamenti, cadute a livello; Vibrazioni.

## **Montaggio di guard-rails**

Montaggio di guard-rails su fondazione in precedentemente realizzata.

### **Macchine utilizzate:**

- 1) Autocarro.

### **Rischi generati dall'uso delle macchine:**

Cesoiamenti, stritolamenti; Getti, schizzi; Inalazione polveri, fibre; Rumore; Incendi, esplosioni; Investimento, ribaltamento; Urti, colpi, impatti, compressioni; Vibrazioni.

### **Lavoratori impegnati:**

- 1) Addetto al montaggio di guard-rails;

### **Misure Preventive e Protettive, aggiuntive a quelle riportate nell'apposito successivo capitolo:**

- a) DPI: addetto al montaggio di guard-rails;

#### *Prescrizioni Organizzative:*

Devono essere forniti: **a)** casco; **b)** guanti; **c)** calzature di sicurezza; **d)** indumenti protettivi; **e)** indumenti ad alta visibilità.

#### *Riferimenti Normativi:*

D.Lgs. 9 aprile 2008 n. 81, Art. 75.

### **Rischi a cui è esposto il lavoratore:**

- a) Investimento, ribaltamento;
- b) M.M.C. (sollevamento e trasporto);

### **Attrezzi utilizzati dal lavoratore:**

- a) Attrezzi manuali;

### **Rischi generati dall'uso degli attrezzi:**

Punture, tagli, abrasioni; Urti, colpi, impatti, compressioni.

## Smobilizzo del cantiere

Smobilizzo del cantiere realizzato attraverso lo smontaggio delle postazioni di lavoro fisse, di tutti gli impianti di cantiere, delle opere provvisorie e di protezione e della recinzione posta in opera all'insediamento del cantiere stesso.

### Macchine utilizzate:

- 1) Autocarro;
- 2) Autogrù;
- 3) Carrello elevatore.

### Rischi generati dall'uso delle macchine:

Cesoamenti, stritolamenti; Getti, schizzi; Inalazione polveri, fibre; Incendi, esplosioni; Investimento, ribaltamento; Urti, colpi, impatti, compressioni; Rumore; Vibrazioni; Elettrocuzione; Punture, tagli, abrasioni; Caduta di materiale dall'alto o a livello; Inalazione fumi, gas, vapori; Scivolamenti, cadute a livello.

### Lavoratori impegnati:

- 1) Addetto allo smobilizzo del cantiere;

### Misure Preventive e Protettive, aggiuntive a quelle riportate nell'apposito successivo capitolo:

- a) DPI: addetto allo smobilizzo del cantiere;

### *Prescrizioni Organizzative:*

Devono essere forniti ai lavoratori adeguati dispositivi di protezione individuale: **a)** casco; **b)** guanti; **c)** calzature di sicurezza con suola antiscivolo e imperforabile; **d)** occhiali di sicurezza.

### Rischi a cui è esposto il lavoratore:

- a) Caduta di materiale dall'alto o a livello;
- b) Rumore;

### Attrezzi utilizzati dal lavoratore:

- a) Attrezzi manuali;
- b) Trapano elettrico;

### Rischi generati dall'uso degli attrezzi:

Punture, tagli, abrasioni; Urti, colpi, impatti, compressioni; Elettrocuzione; Inalazione polveri, fibre.

# RISCHI individuati nelle Lavorazioni e relative MISURE PREVENTIVE E PROTETTIVE.

## rischi derivanti dalle lavorazioni e dall'uso di macchine ed attrezzi

### Elenco dei rischi:

- 1) Caduta di materiale dall'alto o a livello;
- 2) Investimento, ribaltamento;
- 3) M.M.C. (sollevamento e trasporto);
- 4) Rumore;
- 5) Vibrazioni.

### RISCHIO: "Caduta di materiale dall'alto o a livello"

#### Descrizione del Rischio:

Lesioni causate dall'investimento di masse cadute dall'alto, durante le operazioni di trasporto di materiali o per caduta degli stessi da opere provvisorie, o a livello, a seguito di demolizioni mediante esplosivo o a spinta da parte di materiali frantumati proiettati a distanza.

#### MISURE PREVENTIVE e PROTETTIVE:

- a) **Nelle lavorazioni:** Allestimento di depositi, zone per lo stoccaggio dei materiali e per gli impianti fissi; Smobilizzo del cantiere;

#### Prescrizioni Esecutive:

Gli addetti all'imbracatura devono seguire le seguenti indicazioni: **a)** verificare che il carico sia stato imbracato correttamente; **b)** accompagnare inizialmente il carico fuori dalla zona di interferenza con attrezzature, ostacoli o materiali eventualmente presenti; **c)** allontanarsi dalla traiettoria del carico durante la fase di sollevamento; **d)** non sostare in attesa sotto la traiettoria del carico; **e)** avvicinarsi al carico in arrivo per pilotarlo fuori dalla zona di interferenza con eventuali ostacoli presenti; **f)** accertarsi della stabilità del carico prima di sganciarlo; **g)** accompagnare il gancio fuori dalla zona impegnata da attrezzature o materiali durante la manovra di richiamo.

### RISCHIO: "Investimento, ribaltamento"

#### Descrizione del Rischio:

Lesioni causate dall'investimento ad opera di macchine operatrici o conseguenti al ribaltamento delle stesse.

#### MISURE PREVENTIVE e PROTETTIVE:

- a) **Nelle lavorazioni:** Allestimento di cantiere temporaneo su strada;

#### Prescrizioni Esecutive:

Indumenti da lavoro ad alta visibilità, per tutti gli operatori impegnati nei lavori stradali o che operano in zone con forte flusso di mezzi d'opera.

- b) **Nelle lavorazioni:** Rimozione di guard-rails; Montaggio di guard-rails;

#### Prescrizioni Organizzative:

**Precauzioni in presenza di traffico veicolare.** Nelle attività lavorative in presenza di traffico veicolare devono essere rispettate le seguenti precauzioni: **a)** le operazioni di posa e di rimozione dei coni e dei delineatori flessibili, e il tracciamento della segnaletica orizzontale, le operazioni di installazione della segnaletica, così come le fasi di rimozione, sono precedute e supportate da addetti, muniti di bandierina arancio fluorescente, preposti a preavvisare all'utenza la presenza di uomini e veicoli sulla carreggiata; **b)** la composizione minima delle squadre deve essere determinata in funzione della tipologia di intervento, della categoria di strada, del sistema segnaletico da realizzare e dalle condizioni atmosferiche e di visibilità. La squadra dovrà essere composta da operatori che abbiano esperienza nel campo delle attività che prevedono interventi in presenza di traffico veicolare nella categoria di strada interessata dagli interventi. Tutti gli operatori devono aver completato il percorso formativo previsto dalla normativa vigente. Nel caso di squadra composta da due persone, un operatore deve avere esperienza nel campo delle attività che prevedono interventi in presenza di traffico veicolare, nella categoria di strada interessata dagli interventi. Tutti gli operatori impiegati in interventi su strade di categoria A, B, C, e D, devono obbligatoriamente usare indumenti ad alta visibilità in classe 3; **c)** in caso di nebbia, di precipitazioni nevose o, comunque, condizioni che possano limitare notevolmente la visibilità o le caratteristiche di aderenza della pavimentazione, non è consentito effettuare operazioni che comportino l'esposizione al traffico di operatori e di veicoli nonché l'installazione di cantieri stradali e relativa segnaletica di preavviso e di delimitazione. Nei casi in cui le condizioni negative dovessero sopraggiungere successivamente all'inizio delle attività, queste sono immediatamente sospese con conseguente rimozione di ogni e qualsiasi sbarramento di cantiere e della relativa segnaletica (sempre che lo smantellamento del cantiere e la rimozione della segnaletica non costituisca un pericolo più grave per i lavoratori e l'utenza stradale). Nei casi di interventi di emergenza e di lavori aventi carattere di indifferibilità (incidenti, calamità, attuazione dei piani per la gestione delle operazioni invernali, ecc.), nonostante le condizioni avverse, vanno comunque effettuate operazioni che comportino l'esposizione al traffico di operatori, ma con l'obbligo di utilizzo di un

moviere; **d**) la gestione operativa degli interventi, consistente nella guida e nel controllo dell'esecuzione delle operazioni, deve essere effettuata da un preposto adeguatamente formato. La gestione operativa può anche essere effettuata da un responsabile non presente nella zona di intervento tramite centro radio o sala operativa.

**Presegnalazione di inizio intervento.** L'inizio dell'intervento deve essere sempre opportunamente presegnalato. In relazione al tipo di intervento ed alla categoria di strada, deve essere individuata la tipologia di presegnalazione più adeguata (ad esempio, sbandieramento con uno o più operatori, moviere meccanico, pannelli a messaggio variabile, pittogrammi, strumenti diretti di segnalazione all'utenza tramite tecnologia innovativa oppure una combinazione di questi), al fine di: preavvisare l'utenza della presenza di lavoratori; indurre una maggiore prudenza; consentire una regolare manovra di rallentamento della velocità dei veicoli sopraggiungenti. In caso di presegnalazione di inizio intervento tramite sbandieramento devono essere rispettate le seguenti precauzioni: **a**) nella scelta del punto di inizio dell'attività di sbandieramento devono essere privilegiati i tratti in rettilineo e devono essere evitati stazionamenti in curva, immediatamente prima e dopo una galleria e all'interno di una galleria quando lo sbandieramento viene eseguito per presegnalare all'utenza la posa di segnaletica stradale; **b**) al fine di consentire un graduale rallentamento è opportuno che la segnalazione avvenga a debita distanza dalla zona dove inizia l'interferenza con il normale transito veicolare, comunque nel punto che assicura maggiore visibilità e maggiori possibilità di fuga in caso di pericolo; **c**) nel caso le attività si protraggano nel tempo, per evitare pericolosi abbassamenti del livello di attenzione, gli sbandieratori devono essere avvicinati nei compiti da altri operatori; **d**) tutte le volte che non è possibile la gestione degli interventi a vista, gli operatori impegnati nelle operazioni di sbandieramento si tengono in contatto, tra di loro o con il preposto, mediante l'utilizzo di idonei sistemi di comunicazione di cui devono essere dotati; **e**) in presenza di particolari caratteristiche planimetriche della tratta interessata (ad esempio, gallerie, serie di curve, svincoli, ecc.), lo sbandieramento può comprendere anche più di un operatore.

**Regolamentazione del traffico.** Per la regolamentazione del senso unico alternato, quando non sono utilizzati sistemi semaforici temporizzati, i movieri devono rispettare le seguenti precauzioni: **a**) i movieri si devono posizionare in posizione anticipata rispetto al raccordo obliquo ed in particolare, per le strade tipo "C" ed "F" extraurbane, dopo il segnale di "strettoia", avendo costantemente cura di esporsi il meno possibile al traffico veicolare; **b**) nel caso in cui queste attività si protraggano nel tempo, per evitare pericolosi abbassamenti del livello di attenzione, i movieri devono essere avvicinati nei compiti da altri operatori; **c**) tutte le volte che non è possibile la gestione degli interventi a vista, gli operatori impegnati come movieri si tengono in contatto tra di loro o con il preposto, mediante l'utilizzo di idonei sistemi di comunicazione di cui devono essere dotati; **d**) le fermate dei veicoli in transito con movieri, sono comunque effettuate adottando le dovute cautele per evitare i rischi conseguenti al formarsi di code.

---

*Prescrizioni Esecutive:*

**Istruzioni per gli addetti.** Per l'esecuzione in sicurezza delle attività di sbandieramento gli operatori devono: **a**) scendere dal veicolo dal lato non esposto al traffico veicolare; **b**) iniziare subito la segnalazione di sbandieramento facendo oscillare lentamente la bandiera orizzontalmente, posizionata all'altezza della cintola, senza movimenti improvvisi, con cadenza regolare, stando sempre rivolti verso il traffico, in modo da permettere all'utente in transito di percepire l'attività in corso ed effettuare una regolare e non improvvisa manovra di rallentamento; **c**) camminare sulla banchina o sulla corsia di emergenza fino a portarsi in posizione sufficientemente anticipata rispetto al punto di intervento in modo da consentire agli utenti un ottimale rallentamento; **d**) segnalare con lo sbandieramento fino a che non siano cessate le esigenze di presegnalazione; **e**) la presegnalazione deve durare il minor tempo possibile ed i lavoratori che la eseguono si devono portare, appena possibile, a valle della segnaletica installata o comunque al di fuori di zone direttamente esposte al traffico veicolare; **f**) utilizzare dispositivi luminosi o analoghi dispositivi se l'attività viene svolta in ore notturne.

---

*Riferimenti Normativi:*

D.I. 22 gennaio 2019, Allegato I; D.I. 22 gennaio 2019, Allegato II.

## **RISCHIO: M.M.C. (sollevamento e trasporto)**

### **Descrizione del Rischio:**

Lesioni relative all'apparato scheletrico e/o muscolare durante la movimentazione manuale dei carichi con operazioni di trasporto o sostegno comprese le azioni di sollevare e deporre i carichi. Per tutti i dettagli inerenti l'analisi del rischio (schede di valutazione, ecc) si rimanda al documento di valutazione specifico.

### **MISURE PREVENTIVE e PROTETTIVE:**

**a) Nelle lavorazioni:** Montaggio di guard-rails;

---

*Misure tecniche e organizzative:*

**Organizzazione del lavoro.** Le attività lavorative devono essere organizzate tenuto conto delle seguenti indicazioni: **a**) l'ambiente di lavoro (temperatura, umidità e ventilazione) deve presentare condizioni microclimatiche adeguate; **b**) gli spazi dedicati alla movimentazione devono essere adeguati; **c**) il sollevamento dei carichi deve essere eseguito sempre con due mani e da una sola persona; **d**) il carico da sollevare non deve essere estremamente freddo, caldo o contaminato; **e**) le altre attività di movimentazione manuale devono essere minimali; **f**) deve esserci adeguata frizione tra piedi e pavimento; **g**) i gesti di sollevamento devono essere eseguiti in modo non brusco.

## **RISCHIO: Rumore**

### **Descrizione del Rischio:**

Danni all'apparato uditivo causati da prolungata esposizione al rumore. Per tutti i dettagli inerenti l'analisi del rischio (schede di valutazione, ecc) si rimanda al documento di valutazione specifico.

## MISURE PREVENTIVE e PROTETTIVE:

- a) Nelle lavorazioni:** Allestimento di cantiere temporaneo su strada; Allestimento di depositi, zone per lo stoccaggio dei materiali e per gli impianti fissi; Smobilizzo del cantiere;  
**Nelle macchine:** Dumper;

**Fascia di appartenenza.** Il livello di esposizione è "Maggiore dei valori superiori di azione: 85 dB(A) e 137 dB(C)".

---

### *Misure tecniche e organizzative:*

**Organizzazione del lavoro.** Le attività lavorative devono essere organizzate tenuto conto delle seguenti indicazioni: **a)** scelta di attrezzature di lavoro adeguate, tenuto conto del lavoro da svolgere, che emettano il minor rumore possibile; **b)** adozione di metodi di lavoro che implicano una minore esposizione al rumore; **c)** riduzione del rumore mediante una migliore organizzazione del lavoro attraverso la limitazione della durata e dell'intensità dell'esposizione e l'adozione di orari di lavoro appropriati, con sufficienti periodi di riposo; **d)** adozione di opportuni programmi di manutenzione delle attrezzature e macchine di lavoro, del luogo di lavoro e dei sistemi sul posto di lavoro; **e)** progettazione della struttura dei luoghi e dei posti di lavoro al fine di ridurre l'esposizione al rumore dei lavoratori; **f)** adozione di misure tecniche per il contenimento del rumore trasmesso per via aerea, quali schermature, involucri o rivestimenti realizzati con materiali fonoassorbenti; **g)** adozione di misure tecniche per il contenimento del rumore strutturale, quali sistemi di smorzamento o di isolamento; **h)** locali di riposo messi a disposizione dei lavoratori con rumorosità ridotta a un livello compatibile con il loro scopo e le loro condizioni di utilizzo.

**Segnalazione e delimitazione dell'ambiente di lavoro.** I luoghi di lavoro devono avere i seguenti requisiti: **a)** indicazione, con appositi segnali, dei luoghi di lavoro dove i lavoratori sono esposti ad un rumore al di sopra dei valori superiori di azione; **b)** ove ciò è tecnicamente possibile e giustificato dal rischio, delimitazione e accesso limitato delle aree, dove i lavoratori sono esposti ad un rumore al di sopra dei valori superiori di azione.

---

### *Dispositivi di protezione individuale:*

Devono essere forniti: **a)** otoprotettori.

- b) Nelle lavorazioni:** Rimozione di guard-rails;

**Fascia di appartenenza.** Il livello di esposizione è "Maggiore dei valori superiori di azione: 85 dB(A) e 137 dB(C)".

---

### *Misure tecniche e organizzative:*

**Organizzazione del lavoro.** Le attività lavorative devono essere organizzate tenuto conto delle seguenti indicazioni: **a)** scelta di attrezzature di lavoro adeguate, tenuto conto del lavoro da svolgere, che emettano il minor rumore possibile; **b)** adozione di metodi di lavoro che implicano una minore esposizione al rumore; **c)** riduzione del rumore mediante una migliore organizzazione del lavoro attraverso la limitazione della durata e dell'intensità dell'esposizione e l'adozione di orari di lavoro appropriati, con sufficienti periodi di riposo; **d)** adozione di opportuni programmi di manutenzione delle attrezzature e macchine di lavoro, del luogo di lavoro e dei sistemi sul posto di lavoro; **e)** progettazione della struttura dei luoghi e dei posti di lavoro al fine di ridurre l'esposizione al rumore dei lavoratori; **f)** adozione di misure tecniche per il contenimento del rumore trasmesso per via aerea, quali schermature, involucri o rivestimenti realizzati con materiali fonoassorbenti; **g)** adozione di misure tecniche per il contenimento del rumore strutturale, quali sistemi di smorzamento o di isolamento; **h)** locali di riposo messi a disposizione dei lavoratori con rumorosità ridotta a un livello compatibile con il loro scopo e le loro condizioni di utilizzo.

---

### *Dispositivi di protezione individuale:*

Devono essere forniti: **a)** otoprotettori.

- c) Nelle macchine:** Autocarro; Autogrù; Carrello elevatore;

**Fascia di appartenenza.** Il livello di esposizione è "Minore dei valori inferiori di azione: 80 dB(A) e 135 dB(C)".

---

### *Misure tecniche e organizzative:*

**Organizzazione del lavoro.** Le attività lavorative devono essere organizzate tenuto conto delle seguenti indicazioni: **a)** scelta di attrezzature di lavoro adeguate, tenuto conto del lavoro da svolgere, che emettano il minor rumore possibile; **b)** adozione di metodi di lavoro che implicano una minore esposizione al rumore; **c)** riduzione del rumore mediante una migliore organizzazione del lavoro attraverso la limitazione della durata e dell'intensità dell'esposizione e l'adozione di orari di lavoro appropriati, con sufficienti periodi di riposo; **d)** adozione di opportuni programmi di manutenzione delle attrezzature e macchine di lavoro, del luogo di lavoro e dei sistemi sul posto di lavoro; **e)** progettazione della struttura dei luoghi e dei posti di lavoro al fine di ridurre l'esposizione al rumore dei lavoratori; **f)** adozione di misure tecniche per il contenimento del rumore trasmesso per via aerea, quali schermature, involucri o rivestimenti realizzati con materiali fonoassorbenti; **g)** adozione di misure tecniche per il contenimento del rumore strutturale, quali sistemi di smorzamento o di isolamento; **h)** locali di riposo messi a disposizione dei lavoratori con rumorosità ridotta a un livello compatibile con il loro scopo e le loro condizioni di utilizzo.

## RISCHIO: Vibrazioni

### Descrizione del Rischio:

Danni all'apparato scheletrico e muscolare causate dalle vibrazioni trasmesse al lavoratore da macchine o attrezzature. Per tutti i dettagli inerenti l'analisi del rischio (schede di valutazione, ecc) si rimanda al documento di valutazione specifico.

## MISURE PREVENTIVE e PROTETTIVE:

### a) Nelle lavorazioni: Rimozione di guard-rails;

Fascia di appartenenza. Mano-Braccio (HAV): "Compreso tra 2,5 e 5,0 m/s<sup>2</sup>"; Corpo Intero (WBV): "Non presente".

*Misure tecniche e organizzative:*

**Misure generali.** I rischi, derivanti dall'esposizione dei lavoratori a vibrazioni, devono essere eliminati alla fonte o ridotti al minimo.

*Dispositivi di protezione individuale:*

Devono essere forniti: **a)** indumenti protettivi; **b)** guanti antivibrazione; **c)** maniglie antivibrazione.

### b) Nelle macchine: Dumper; Carrello elevatore;

Fascia di appartenenza. Mano-Braccio (HAV): "Non presente"; Corpo Intero (WBV): "Compreso tra 0,5 e 1 m/s<sup>2</sup>".

*Misure tecniche e organizzative:*

**Misure generali.** I rischi, derivanti dall'esposizione dei lavoratori a vibrazioni, devono essere eliminati alla fonte o ridotti al minimo.

**Organizzazione del lavoro.** Le attività lavorative devono essere organizzate tenuto conto delle seguenti indicazioni: **a)** i metodi di lavoro adottati devono essere quelli che richiedono la minore esposizione a vibrazioni meccaniche; **b)** la durata e l'intensità dell'esposizione a vibrazioni meccaniche deve essere opportunamente limitata al minimo necessario per le esigenze della lavorazione; **c)** l'orario di lavoro deve essere organizzato in maniera appropriata al tipo di lavoro da svolgere; **d)** devono essere previsti adeguati periodi di riposo in funzione del tipo di lavoro da svolgere.

**Attrezzature di lavoro.** Le attrezzature di lavoro impiegate: **a)** devono essere adeguate al lavoro da svolgere; **b)** devono essere concepite nel rispetto dei principi ergonomici; **c)** devono produrre il minor livello possibile di vibrazioni, tenuto conto del lavoro da svolgere; **d)** devono essere soggette ad adeguati programmi di manutenzione.

*Dispositivi di protezione individuale:*

Devono essere forniti: **a)** indumenti protettivi; **b)** dispositivi di smorzamento; **c)** sedili ammortizzanti.

### c) Nelle macchine: Autocarro; Autogrù;

Fascia di appartenenza. Mano-Braccio (HAV): "Non presente"; Corpo Intero (WBV): "Inferiore a 0,5 m/s<sup>2</sup>".

*Misure tecniche e organizzative:*

**Misure generali.** I rischi, derivanti dall'esposizione dei lavoratori a vibrazioni, devono essere eliminati alla fonte o ridotti al minimo.



# ATTREZZATURE utilizzate nelle Lavorazioni

## Elenco degli attrezzi:

- 1) Andatoie e Passerelle;
- 2) Attrezzi manuali;
- 3) Compressore con motore endotermico;
- 4) Martello demolitore pneumatico;
- 5) Sega circolare;
- 6) Smerigliatrice angolare (flessibile);
- 7) Trapano elettrico.

## Andatoie e Passerelle

Le andatoie e le passerelle sono opere provvisorie predisposte per consentire il collegamento di posti di lavoro collocati a quote differenti o separati da vuoti, come nel caso di scavi in trincea o ponteggi.

### Rischi generati dall'uso dell'Attrezzo:

- 1) Caduta dall'alto;
- 2) Caduta di materiale dall'alto o a livello;

### Misure Preventive e Protettive relative all'Attrezzo:

- 1) Andatoie e Passerelle: misure preventive e protettive;

#### *Prescrizioni Esecutive:*

**Istruzioni per gli addetti:** **1)** verificare la stabilità e la completezza delle passerelle o andatoie, con particolare riguardo alle tavole che compongono il piano di calpestio ed ai parapetti; **2)** verificare la completezza e l'efficacia della protezione verso il vuoto (parapetto con arresto al piede); **3)** non sovraccaricare passerelle o andatoie con carichi eccessivi; **4)** verificare di non dover movimentare manualmente carichi superiori a quelli consentiti; **5)** segnalare al responsabile del cantiere eventuali non rispondenze a quanto indicato.

#### *Riferimenti Normativi:*

D.Lgs. 9 aprile 2008 n. 81, Art. 130.

- 2) DPI: utilizzatore andatoie e passerelle;

#### *Prescrizioni Organizzative:*

Devono essere forniti all'utilizzatore adeguati dispositivi di protezione individuale: **a)** calzature di sicurezza; **b)** guanti; **c)** indumenti protettivi.

## Attrezzi manuali

Gli attrezzi manuali, presenti in tutte le fasi lavorative, sono sostanzialmente costituiti da una parte destinata all'impugnatura ed un'altra, variamente conformata, alla specifica funzione svolta.

### Rischi generati dall'uso dell'Attrezzo:

- 1) Punture, tagli, abrasioni;
- 2) Punture, tagli, abrasioni;
- 3) Urti, colpi, impatti, compressioni;
- 4) Urti, colpi, impatti, compressioni;

### Misure Preventive e Protettive relative all'Attrezzo:

- 1) Attrezzi manuali: misure preventive e protettive;

#### *Prescrizioni Esecutive:*

**Prima dell'uso:** **1)** controllare che l'utensile non sia deteriorato; **2)** sostituire i manici che presentino incrinature o scheggiature; **3)** verificare il corretto fissaggio del manico; **4)** selezionare il tipo di utensile adeguato all'impiego; **5)** per punte e scalpelli utilizzare idonei paracolpi ed eliminare le sbavature dalle impugnature.

**Durante l'uso:** **1)** impugnare saldamente l'utensile; **2)** assumere una posizione corretta e stabile; **3)** distanziare adeguatamente gli altri lavoratori; **4)** non utilizzare in maniera impropria l'utensile; **5)** non abbandonare gli utensili nei passaggi ed assicurarli da una eventuale caduta dall'alto; **6)** utilizzare adeguati contenitori per riporre gli utensili di piccola taglia.

**Dopo l'uso:** **1)** pulire accuratamente l'utensile; **2)** riporre correttamente gli utensili; **3)** controllare lo stato d'uso dell'utensile.

#### *Riferimenti Normativi:*

D.Lgs. 9 aprile 2008 n. 81, Titolo III, Capo 1; D.Lgs. 9 aprile 2008 n. 81, Allegato 6.

- 2) DPI: utilizzatore attrezzi manuali;

#### *Prescrizioni Organizzative:*

Devono essere forniti all'utilizzatore adeguati dispositivi di protezione individuale: **a)** casco; **b)** calzature di sicurezza; **c)** occhiali; **d)** guanti.

3) Attrezzi manuali: misure preventive e protettive;

*Prescrizioni Esecutive:*

**Prima dell'uso:** 1) controllare che l'utensile non sia deteriorato; 2) sostituire i manici che presentino incrinature o scheggiature; 3) verificare il corretto fissaggio del manico; 4) selezionare il tipo di utensile adeguato all'impiego; 5) per punte e scalpelli utilizzare idonei paracolpi ed eliminare le sbavature dalle impugnature.

**Durante l'uso:** 1) impugnare saldamente l'utensile; 2) assumere una posizione corretta e stabile; 3) distanziare adeguatamente gli altri lavoratori; 4) non utilizzare in maniera impropria l'utensile; 5) non abbandonare gli utensili nei passaggi ed assicurarli da una eventuale caduta dall'alto; 6) utilizzare adeguati contenitori per riporre gli utensili di piccola taglia.

**Dopo l'uso:** 1) pulire accuratamente l'utensile; 2) riporre correttamente gli utensili; 3) controllare lo stato d'uso dell'utensile.

*Riferimenti Normativi:*

D.Lgs. 9 aprile 2008 n. 81, Art. 70; D.Lgs. 9 aprile 2008 n. 81, Allegato 5; D.Lgs. 9 aprile 2008 n. 81, Allegato 6.

4) DPI: utilizzatore attrezzi manuali;

*Prescrizioni Organizzative:*

Devono essere forniti: **a)** casco; **b)** occhiali protettivi; **c)** guanti; **d)** calzature di sicurezza.

*Riferimenti Normativi:*

D.Lgs. 9 aprile 2008 n. 81, Art. 75.

## Compressore con motore endotermico

Il compressore è una macchina destinata alla produzione di aria compressa per l'alimentazione di attrezzature di lavoro pneumatiche (martelli demolitori pneumatici, vibratori, avvitatori, intonatrici, pistole a spruzzo ecc).

### Rischi generati dall'uso dell'Attrezzo:

- 1) Getti, schizzi;
- 2) Inalazione fumi, gas, vapori;
- 3) Incendi, esplosioni;
- 4) Rumore;

### Misure Preventive e Protettive relative all'Attrezzo:

- 1) Compressore con motore endotermico: misure preventive e protettive;

*Prescrizioni Esecutive:*

**Prima dell'uso:** 1) posizionare la macchina in luoghi sufficientemente areati; 2) sistemare in posizione stabile il compressore; 3) allontanare dalla macchina materiali infiammabili; 4) verificare la funzionalità della strumentazione; 5) controllare l'integrità dell'isolamento acustico; 6) verificare l'efficienza del filtro di trattenuta per acqua e particelle d'olio; 7) verificare l'efficienza del filtro dell'aria aspirata; 8) verificare le connessioni dei tubi e la presenza dei dispositivi di trattenuta.

**Durante l'uso:** 1) aprire il rubinetto dell'aria prima dell'accensione e mantenerlo aperto fino al raggiungimento dello stato di regime del motore; 2) tenere sotto controllo i manometri; 3) non rimuovere gli sportelli del vano motore; 4) effettuare i rifornimenti di carburante a motore spento e non fumare; 5) segnalare tempestivamente eventuali malfunzionamenti.

**Dopo l'uso:** 1) spegnere il motore e scaricare il serbatoio dell'aria; 2) eseguire le operazioni di revisione e manutenzione necessarie al reimpiego della macchina a motore spento; 3) nelle operazioni di manutenzione attenersi alle indicazioni del libretto della macchina.

*Riferimenti Normativi:*

D.Lgs. 9 aprile 2008 n. 81, Art. 70; D.Lgs. 9 aprile 2008 n. 81, Allegato 5; D.Lgs. 9 aprile 2008 n. 81, Allegato 6.

- 2) DPI: utilizzatore compressore con motore endotermico;

*Prescrizioni Organizzative:*

Devono essere forniti: **a)** otoprotettori; **b)** guanti; **c)** calzature di sicurezza; **d)** indumenti protettivi.

*Riferimenti Normativi:*

D.Lgs. 9 aprile 2008 n. 81, Art. 75.

## Martello demolitore pneumatico

Il martello demolitore è un'attrezzatura la cui utilizzazione risulta necessaria ogni qualvolta si presenti l'esigenza di un elevato numero di colpi ed una battuta potente.

### Rischi generati dall'uso dell'Attrezzo:

- 1) Inalazione fumi, gas, vapori;
- 2) Inalazione polveri, fibre;
- 3) Movimentazione manuale dei carichi;
- 4) Rumore;
- 5) Scivolamenti, cadute a livello;
- 6) Urti, colpi, impatti, compressioni;
- 7) Vibrazioni;

### Misure Preventive e Protettive relative all'Attrezzo:

- 1) Martello demolitore pneumatico: misure preventive e protettive;

*Prescrizioni Esecutive:*

**Prima dell'uso:** 1) verificare la presenza e l'efficienza della cuffia antirumore; 2) verificare l'efficienza del dispositivo di comando; 3) controllare le connessioni tra tubi di alimentazione ed utensile; 4) segnalare la zona esposta a livello di rumorosità elevato.

**Durante l'uso:** 1) impugnare saldamente l'utensile; 2) eseguire il lavoro in condizioni di stabilità adeguata; 3) utilizzare il martello senza forzature; 4) evitare turni di lavoro prolungati e continui; 5) interrompere l'afflusso dell'aria nelle pause di lavoro e scaricare la tubazione; 6) segnalare tempestivamente eventuali malfunzionamenti.

**Dopo l'uso:** 1) disattivare il compressore e scaricare il serbatoio dell'aria; 2) scollegare i tubi di alimentazione dell'aria; 3) controllare l'integrità dei tubi di adduzione dell'aria.

*Riferimenti Normativi:*

D.Lgs. 9 aprile 2008 n. 81, Art. 70; D.Lgs. 9 aprile 2008 n. 81, Allegato 5; D.Lgs. 9 aprile 2008 n. 81, Allegato 6.

- 2) DPI: utilizzatore martello demolitore pneumatico;

*Prescrizioni Organizzative:*

Devono essere forniti: a) casco; b) otoprotettori; c) occhiali protettivi; d) maschera antipolvere; e) guanti antivibrazioni; f) calzature di sicurezza; g) indumenti protettivi.

*Riferimenti Normativi:*

D.Lgs. 9 aprile 2008 n. 81, Art. 75.

## Sega circolare

La sega circolare, quasi sempre presente nei cantieri, viene utilizzata per il taglio del legname da carpenteria e/o per quello usato nelle diverse lavorazioni.

### Rischi generati dall'uso dell'Attrezzo:

- 1) Elettrocuzione;
- 2) Inalazione polveri, fibre;
- 3) Punture, tagli, abrasioni;
- 4) Scivolamenti, cadute a livello;
- 5) Urti, colpi, impatti, compressioni;

### Misure Preventive e Protettive relative all'Attrezzo:

- 1) Sega circolare: misure preventive e protettive;

*Prescrizioni Esecutive:*

**Prima dell'uso:** 1) verificare la presenza ed efficienza della cuffia di protezione registrabile o a caduta libera sul banco di lavoro in modo tale che risulti libera la sola parte attiva del disco necessaria per effettuare la lavorazione; 2) verificare la presenza ed efficienza del coltello divisore in acciaio posto dietro la lama e registrato a non più di 3 mm. dalla dentatura del disco (il suo scopo è quello di tenere aperto il taglio, quando si taglia legname per lungo, al fine di evitare il possibile rifiuto del pezzo o l'eccessivo attrito delle parti tagliate contro le facciate del disco); 3) verificare la presenza e l'efficienza degli schermi ai due lati del disco nella parte sottostante il banco di lavoro, in modo tale che sia evitato il contatto di tale parte di lama per azioni accidentali (come ad esempio potrebbe accadere durante l'azionamento dell'interruttore di manovra); 4) verificare la presenza ed efficienza degli spingitoidi di legno per aiutarsi nel taglio di piccoli pezzi (se ben conformati ed utilizzati evitano di portare le mani troppo vicino al disco o comunque sulla sua traiettoria); 5) verificare la stabilità della macchina (le vibrazioni eccessive possono provocare lo sbandamento del pezzo in lavorazione o delle mani che trattengono il pezzo); 6) verificare la pulizia dell'area circostante la macchina, in particolare di quella corrispondente al posto di lavoro (eventuale materiale depositato può provocare inciampi o scivolamenti); 7) verificare la pulizia della superficie del banco di lavoro (eventuale materiale depositato può costituire intralcio durante l'uso e distrarre l'addetto dall'operazione di taglio); 8) verificare l'integrità dei collegamenti elettrici e di terra dei fusibili e delle coperture delle parti sotto tensione (scatole morsettiere - interruttori); 9) verificare il buon funzionamento dell'interruttore di manovra; 10) verificare la disposizione del cavo di alimentazione (non deve intralciare le manovre, non deve essere soggetto ad urti o danneggiamenti con il materiale lavorato o da lavorare, non deve intralciare i passaggi).

**Durante l'uso:** 1) registrare la cuffia di protezione in modo tale che l'imbocco venga a sfiorare il pezzo in lavorazione o verificare che sia libera di alzarsi al passaggio del pezzo in lavorazione e di abbassarsi sul banco di lavoro, per quelle basculanti; 2) per tagli di piccoli pezzi e, comunque, per quei tagli in cui le mani si verrebbero a trovare in prossimità del disco o sulla sua traiettoria, è indispensabile utilizzare spingitoidi; 3) non distrarsi durante il taglio del pezzo; 4) normalmente la cuffia di protezione è anche un idoneo dispositivo atto a trattenere le schegge; 5) usare gli occhiali, se nella lavorazione specifica la cuffia di protezione risultasse insufficiente a trattenere le schegge.

**Dopo l'uso:** 1) la macchina potrebbe venire utilizzata da altra persona, quindi deve essere lasciata in perfetta efficienza; 2) lasciare il banco di lavoro libero da materiali; 3) lasciare la zona circostante pulita con particolare riferimento a quella corrispondente al posto di lavoro; 4) verificare l'efficienza delle protezioni; 5) segnalare le eventuali anomalie al responsabile del cantiere.

*Riferimenti Normativi:*

D.Lgs. 9 aprile 2008 n.81, Titolo III, Capo 1; D.Lgs. 9 aprile 2008 n.81, Titolo III, Capo 3; D.Lgs. 9 aprile 2008 n.81, Allegato 6.

- 2) DPI: utilizzatore sega circolare;

*Prescrizioni Organizzative:*

Devono essere forniti all'utilizzatore adeguati dispositivi di protezione individuale: a) casco; b) calzature di sicurezza; c) occhiali; d) otoprotettori; e) guanti.

## Smerigliatrice angolare (flessibile)

La smerigliatrice angolare, più conosciuta come mola a disco o flessibile o flex, è un utensile portatile che reca un disco ruotante la cui funzione è quella di tagliare, smussare, lisciare superfici.

### Rischi generati dall'uso dell'Attrezzo:

- 1) Elettrocuzione;
- 2) Inalazione polveri, fibre;
- 3) Punture, tagli, abrasioni;

### Misure Preventive e Protettive relative all'Attrezzo:

- 1) Smerigliatrice angolare (flessibile): misure preventive e protettive;

#### *Prescrizioni Esecutive:*

**Prima dell'uso:** 1) verificare che l'utensile sia a doppio isolamento (220 V); 2) controllare che il disco sia idoneo al lavoro da eseguire; 3) controllare il fissaggio del disco; 4) verificare l'integrità delle protezioni del disco e del cavo di alimentazione; 5) verificare il funzionamento dell'interruttore.

**Durante l'uso:** 1) impugnare saldamente l'utensile per le due maniglie; 2) eseguire il lavoro in posizione stabile; 3) non intralciare i passaggi con il cavo di alimentazione; 4) non manomettere la protezione del disco; 5) interrompere l'alimentazione elettrica durante le pause di lavoro; 6) verificare l'integrità del cavo e della spina di alimentazione.

**Dopo l'uso:** 1) staccare il collegamento elettrico dell'utensile; 2) controllare l'integrità del disco e del cavo di alimentazione; 3) pulire l'utensile; 4) segnalare eventuali malfunzionamenti.

#### *Riferimenti Normativi:*

D.Lgs. 9 aprile 2008 n.81, Titolo III, Capo 1; D.Lgs. 9 aprile 2008 n.81, Titolo III, Capo 3; D.Lgs. 9 aprile 2008 n.81, Allegato 6.

- 2) DPI: utilizzatore smerigliatrice angolare (flessibile);

#### *Prescrizioni Organizzative:*

Devono essere forniti all'utilizzatore adeguati dispositivi di protezione individuale: **a)** casco; **b)** calzature di sicurezza; **c)** occhiali; **d)** maschera; **e)** otoprotettori; **f)** guanti antivibrazioni; **g)** indumenti protettivi.

## Trapano elettrico

Il trapano è un utensile di uso comune adoperato per praticare fori sia in strutture murarie che in qualsiasi materiale.

### Rischi generati dall'uso dell'Attrezzo:

- 1) Elettrocuzione;
- 2) Inalazione polveri, fibre;
- 3) Punture, tagli, abrasioni;

### Misure Preventive e Protettive relative all'Attrezzo:

- 1) Trapano elettrico: misure preventive e protettive;

#### *Prescrizioni Esecutive:*

**Prima dell'uso:** 1) verificare che l'utensile sia a doppio isolamento (220V), o alimentato a bassissima tensione di sicurezza (50V), comunque non collegato elettricamente a terra; 2) verificare l'integrità e l'isolamento dei cavi e della spina di alimentazione; 3) verificare il funzionamento dell'interruttore; 4) controllare il regolare fissaggio della punta.

**Durante l'uso:** 1) eseguire il lavoro in condizioni di stabilità adeguata; 2) interrompere l'alimentazione elettrica durante le pause di lavoro; 3) non intralciare i passaggi con il cavo di alimentazione.

**Dopo l'uso:** 1) staccare il collegamento elettrico dell'utensile; 2) pulire accuratamente l'utensile; 3) segnalare eventuali malfunzionamenti.

#### *Riferimenti Normativi:*

D.Lgs. 9 aprile 2008 n.81, Titolo III, Capo 1; D.Lgs. 9 aprile 2008 n.81, Titolo III, Capo 3; D.Lgs. 9 aprile 2008 n.81, Allegato 6.

- 2) DPI: utilizzatore trapano elettrico;

#### *Prescrizioni Organizzative:*

Devono essere forniti all'utilizzatore adeguati dispositivi di protezione individuale: **a)** calzature di sicurezza; **b)** maschera; **c)** otoprotettori; **d)** guanti.

# MACCHINE utilizzate nelle Lavorazioni

## Elenco delle macchine:

- 1) Autocarro;
- 2) Autogrù;
- 3) Carrello elevatore;
- 4) Dumper.

## Autocarro

L'autocarro è un mezzo d'opera utilizzato per il trasporto di mezzi, materiali da costruzione, materiali di risulta ecc.

### Rischi generati dall'uso della Macchina:

- 1) Cesoiamenti, stritolamenti;
- 2) Cesoiamenti, stritolamenti;
- 3) Getti, schizzi;
- 4) Getti, schizzi;
- 5) Inalazione polveri, fibre;
- 6) Inalazione polveri, fibre;
- 7) Incendi, esplosioni;
- 8) Incendi, esplosioni;
- 9) Investimento, ribaltamento;
- 10) Investimento, ribaltamento;
- 11) Rumore;
- 12) Urti, colpi, impatti, compressioni;
- 13) Urti, colpi, impatti, compressioni;
- 14) Vibrazioni;

### Misure Preventive e Protettive relative alla Macchina:

- 1) Autocarro: misure preventive e protettive;

#### *Prescrizioni Esecutive:*

**Prima dell'uso:** 1) verificare accuratamente l'efficienza dei dispositivi frenanti e di tutti i comandi in genere; 2) verificare l'efficienza delle luci, dei dispositivi di segnalazione acustici e luminosi; 3) garantire la visibilità del posto di guida; 4) controllare che i percorsi in cantiere siano adeguati per la stabilità del mezzo; 5) verificare la presenza in cabina di un estintore.

**Durante l'uso:** 1) segnalare l'operatività del mezzo col girofaro in area di cantiere; 2) non trasportare persone all'interno del cassone; 3) adeguare la velocità ai limiti stabiliti in cantiere e transitare a passo d'uomo in prossimità dei posti di lavoro; 4) richiedere l'aiuto di personale a terra per eseguire le manovre in spazi ristretti o quando la visibilità è incompleta; 5) non azionare il ribaltabile con il mezzo in posizione inclinata; 6) non superare la portata massima; 7) non superare l'ingombro massimo; 8) posizionare e fissare adeguatamente il carico in modo che risulti ben distribuito e che non possa subire spostamenti durante il trasporto; 9) non caricare materiale sfuso oltre l'altezza delle sponde; 10) assicurarsi della corretta chiusura delle sponde; 11) durante i rifornimenti di carburante spegnere il motore e non fumare; 12) segnalare tempestivamente eventuali gravi guasti.

**Dopo l'uso:** 1) eseguire le operazioni di revisione e manutenzione necessarie al reimpiego, con particolare riguardo per pneumatici e freni, segnalando eventuali anomalie; 2) pulire convenientemente il mezzo curando gli organi di comando.

#### *Riferimenti Normativi:*

D.Lgs. 9 aprile 2008 n.81, Titolo III, Capo 1; D.Lgs. 9 aprile 2008 n.81, Allegato 6.

- 2) DPI: operatore autocarro;

#### *Prescrizioni Organizzative:*

Devono essere forniti all'operatore adeguati dispositivi di protezione individuale: a) casco; b) calzature di sicurezza; c) guanti; d) indumenti protettivi.

- 3) Autocarro: misure preventive e protettive;

#### *Prescrizioni Esecutive:*

**Prima dell'uso:** 1) verificare accuratamente l'efficienza dei dispositivi frenanti e di tutti i comandi in genere; 2) verificare l'efficienza delle luci, dei dispositivi di segnalazione acustici e luminosi; 3) garantire la visibilità del posto di guida; 4) controllare che i percorsi in cantiere siano adeguati per la stabilità del mezzo; 5) verificare la presenza in cabina di un estintore.

**Durante l'uso:** 1) segnalare l'operatività del mezzo col girofaro in area di cantiere; 2) non trasportare persone all'interno del cassone; 3) adeguare la velocità ai limiti stabiliti in cantiere e transitare a passo d'uomo in prossimità dei posti di lavoro; 4) richiedere l'aiuto di personale a terra per eseguire le manovre in spazi ristretti o quando la visibilità è incompleta; 5) non azionare il ribaltabile con il mezzo in posizione inclinata; 6) non superare la portata massima; 7) non superare l'ingombro massimo; 8) posizionare e fissare adeguatamente il carico in modo che risulti ben distribuito e che non possa subire spostamenti durante il trasporto; 9) non caricare materiale sfuso oltre l'altezza delle sponde; 10) assicurarsi della corretta chiusura delle sponde; 11) durante i rifornimenti di carburante spegnere il motore e non fumare; 12) segnalare tempestivamente eventuali gravi guasti.

**Dopo l'uso:** 1) eseguire le operazioni di revisione e manutenzione necessarie al reimpiego, con particolare riguardo per pneumatici e freni, segnalando eventuali anomalie; 2) pulire convenientemente il mezzo curando gli organi di comando.

*Riferimenti Normativi:*

D.Lgs. 9 aprile 2008 n. 81, Art. 70; D.Lgs. 9 aprile 2008 n. 81, Allegato 5; D.Lgs. 9 aprile 2008 n. 81, Allegato 6.

- 4) DPI: operatore autocarro;

*Prescrizioni Organizzative:*

Devono essere forniti: **a)** casco (all'esterno della cabina); **b)** maschera antipolvere (in presenza di lavorazioni polverose); **c)** guanti (all'esterno della cabina); **d)** calzature di sicurezza; **e)** indumenti protettivi; **f)** indumenti ad alta visibilità (all'esterno della cabina).

*Riferimenti Normativi:*

D.Lgs. 9 aprile 2008 n. 81, Art. 75.

## Autogrù

L'autogrù è un mezzo d'opera dotato di braccio allungabile per la movimentazione, il sollevamento e il posizionamento di materiali, di componenti di macchine, di attrezzature, di parti d'opera ecc.

### Rischi generati dall'uso della Macchina:

- 1) Cesoiamenti, stritolamenti;
- 2) Elettrocuzione;
- 3) Getti, schizzi;
- 4) Incendi, esplosioni;
- 5) Investimento, ribaltamento;
- 6) Punture, tagli, abrasioni;
- 7) Rumore;
- 8) Urti, colpi, impatti, compressioni;
- 9) Vibrazioni;

### Misure Preventive e Protettive relative alla Macchina:

- 1) Autogrù: misure preventive e protettive;

*Prescrizioni Esecutive:*

**Prima dell'uso:** 1) verificare che nella zona di lavoro non vi siano linee elettriche aeree che possano interferire con le manovre; 2) controllare i percorsi e le aree di manovra, approntando gli eventuali rafforzamenti; 3) verificare l'efficienza dei comandi; 4) ampliare con apposite plance la superficie di appoggio degli stabilizzatori; 5) verificare che la macchina sia posizionata in modo da lasciare lo spazio sufficiente per il passaggio pedonale o delimitare la zona d'intervento; 6) verificare la presenza in cabina di un estintore.

**Durante l'uso:** 1) segnalare l'operatività del mezzo col girofaro; 2) preavvisare l'inizio delle manovre con apposita segnalazione acustica; 3) attenersi alle segnalazioni per procedere con le manovre; 4) evitare, nella movimentazione del carico, posti di lavoro e/o di passaggio; 5) eseguire le operazioni di sollevamento e scarico con le funi in posizione verticale; 6) illuminare a sufficienza le zone per il lavoro notturno; 7) segnalare tempestivamente eventuali malfunzionamenti o situazioni pericolose; 8) non compiere su organi in movimento operazioni di manutenzione; 9) mantenere i comandi puliti da grasso e olio; 10) eseguire il rifornimento di carburante a motore spento e non fumare.

**Dopo l'uso:** 1) non lasciare nessun carico sospeso; 2) posizionare correttamente la macchina raccogliendo il braccio telescopico ed azionando il freno di stazionamento; 3) eseguire le operazioni di revisione e manutenzione necessarie al reimpiego della macchina a motori spenti; 4) nelle operazioni di manutenzione attenersi alle indicazioni del libretto della macchina.

*Riferimenti Normativi:*

D.Lgs. 9 aprile 2008 n.81, Titolo III, Capo 1; D.Lgs. 9 aprile 2008 n.81, Allegato 6.

- 2) DPI: operatore autogrù;

*Prescrizioni Organizzative:*

Devono essere forniti all'operatore adeguati dispositivi di protezione individuale: **a)** casco; **b)** calzature di sicurezza; **c)** otoprotettori; **d)** guanti; **e)** indumenti protettivi.

## Carrello elevatore

Il carrello elevatore o muletto è un mezzo d'opera usato per il sollevamento e la movimentazione di materiali o per il carico e scarico di merci dagli autocarri.

### Rischi generati dall'uso della Macchina:

- 1) Caduta di materiale dall'alto o a livello;
- 2) Cesoiamenti, stritolamenti;
- 3) Elettrocuzione;
- 4) Getti, schizzi;

- 5) Inalazione fumi, gas, vapori;
- 6) Incendi, esplosioni;
- 7) Investimento, ribaltamento;
- 8) Rumore;
- 9) Scivolamenti, cadute a livello;
- 10) Urti, colpi, impatti, compressioni;
- 11) Vibrazioni;

### Misure Preventive e Protettive relative alla Macchina:

- 1) Carrello elevatore: misure preventive e protettive;

*Prescrizioni Esecutive:*

**Prima dell'uso:** 1) verificare che nella zona di lavoro non vi siano linee elettriche aeree che possano interferire con le manovre; 2) controllare i percorsi e le aree di manovra approntando gli eventuali rafforzamenti; 3) verificare il funzionamento dei comandi di guida con particolare riguardo per i freni; 4) verificare che l'avvisatore acustico, il segnalatore di retromarcia ed il girofaro siano regolarmente funzionanti; 5) verificare la presenza di una efficace protezione del posto di manovra contro i rischi da ribaltamento (rollbar o robusta cabina).

**Durante l'uso:** 1) segnalare l'operatività del mezzo col girofaro; 2) durante gli spostamenti col carico o a vuoto mantenere basse le forche; 3) posizionare correttamente il carico sulle forche adeguandone l'assetto col variare del percorso; 4) non apportare modifiche agli organi di comando e lavoro; 5) non rimuovere le protezioni; 6) effettuare i depositi in maniera stabile; 7) mantenere sgombro e pulito il posto di guida; 8) non ammettere a bordo della macchina altre persone; 9) segnalare tempestivamente eventuali malfunzionamenti o situazioni pericolose; 10) mantenere puliti gli organi di comando da grasso e olio; 11) eseguire il rifornimento di carburante a motore spento e non fumare; 12) richiedere l'aiuto di personale a terra per eseguire le manovre in spazi ristretti o quando la visibilità è incompleta; 13) adeguare la velocità ai limiti stabiliti in cantiere e transitare a passo d'uomo in prossimità dei posti di lavoro; 14) utilizzare in ambienti ben ventilati.

**Dopo l'uso:** 1) non lasciare carichi in posizione elevata; 2) posizionare correttamente la macchina abbassando le forche ed azionando il freno di stazionamento; 3) eseguire le operazioni di revisione e manutenzione necessarie al reimpiego della macchina a motore spento; 4) nelle operazioni di manutenzione attenersi alle indicazioni del libretto della macchina.

*Riferimenti Normativi:*

D.Lgs. 9 aprile 2008 n.81, Titolo III, Capo 1; D.Lgs. 9 aprile 2008 n.81, Allegato 6.

- 2) DPI: operatore carrello elevatore;

*Prescrizioni Organizzative:*

Devono essere forniti all'operatore adeguati dispositivi di protezione individuale: a) casco; b) calzature di sicurezza; c) guanti; d) indumenti protettivi.

## Dumper

Il dumper è un mezzo d'opera utilizzato per il trasporto di materiali incoerenti (sabbia, pietrisco).

### Rischi generati dall'uso della Macchina:

- 1) Cesoiamenti, stritolamenti;
- 2) Inalazione polveri, fibre;
- 3) Incendi, esplosioni;
- 4) Investimento, ribaltamento;
- 5) Rumore;
- 6) Vibrazioni;

### Misure Preventive e Protettive relative alla Macchina:

- 1) Dumper: misure preventive e protettive;

*Prescrizioni Esecutive:*

**Prima dell'uso:** 1) verificare il funzionamento dei comandi di guida con particolare riguardo per i freni; 2) verificare l'efficienza dei gruppi ottici per lavorazioni in mancanza di illuminazione; 3) verificare la presenza del carter al volano; 4) verificare il funzionamento dell'avvisatore acustico e del girofaro; 5) controllare che i percorsi siano adeguati per la stabilità del mezzo; 6) verificare la presenza di una efficace protezione del posto di manovra contro i rischi da ribaltamento (rollbar o robusta cabina).

**Durante l'uso:** 1) adeguare la velocità ai limiti stabiliti in cantiere e transitare a passo d'uomo in prossimità dei posti di lavoro; 2) non percorrere lunghi tragitti in retromarcia; 3) non trasportare altre persone; 4) durante gli spostamenti abbassare il cassone; 5) eseguire lo scarico in posizione stabile tenendo a distanza di sicurezza il personale addetto ai lavori; 6) mantenere sgombro il posto di guida; 7) mantenere puliti i comandi da grasso e olio; 8) non rimuovere le protezioni del posto di guida; 9) richiedere l'aiuto di personale a terra per eseguire le manovre in spazi ristretti o quando la visibilità è incompleta; 10) durante i rifornimenti spegnere il motore e non fumare; 11) segnalare tempestivamente eventuali gravi anomalie.

**Dopo l'uso:** 1) riporre correttamente il mezzo azionando il freno di stazionamento; 2) eseguire le operazioni di revisione e pulizia necessarie al reimpiego della macchina a motore spento, segnalando eventuali guasti; 3) eseguire la manutenzione secondo le indicazioni del libretto.

*Riferimenti Normativi:*

D.Lgs. 9 aprile 2008 n.81, Titolo III, Capo 1; D.Lgs. 9 aprile 2008 n.81, Allegato 6.

- 2) DPI: operatore dumper;

*Prescrizioni Organizzative:*

Devono essere forniti all'operatore adeguati dispositivi di protezione individuale: **a)** casco; **b)** calzature di sicurezza; **c)** otoprotettori; **d)** guanti; **e)** maschera; **f)** indumenti protettivi.



# POTENZA SONORA ATTREZZATURE E MACCHINE

(art 190, D.Lgs. 81/2008 e s.m.i.)

ATTREZZATURA	Lavorazioni	Potenza Sonora dB(A)	Scheda
Martello demolitore pneumatico	Rimozione di guard-rails.	117.0	918-(IEC-33)-RPO-01
Sega circolare	Allestimento di depositi, zone per lo stoccaggio dei materiali e per gli impianti fissi.	89.9	
Smerigliatrice angolare (flessibile)	Allestimento di depositi, zone per lo stoccaggio dei materiali e per gli impianti fissi.	97.7	
Trapano elettrico	Allestimento di depositi, zone per lo stoccaggio dei materiali e per gli impianti fissi; Smobilizzo del cantiere.	90.6	

MACCHINA	Lavorazioni	Potenza Sonora dB(A)	Scheda
Autocarro	Rimozione di guard-rails; Montaggio di guard-rails.	103.0	940-(IEC-72)-RPO-01
Autocarro	Allestimento di depositi, zone per lo stoccaggio dei materiali e per gli impianti fissi; Smobilizzo del cantiere.	77.9	
Autogrù	Allestimento di depositi, zone per lo stoccaggio dei materiali e per gli impianti fissi; Smobilizzo del cantiere.	81.6	
Carrello elevatore	Smobilizzo del cantiere.	82.2	
Dumper	Allestimento di cantiere temporaneo su strada.	86.0	

## **COORDINAMENTO GENERALE DEL PSC**

Sono presenti Lavorazioni o Fasi interferenti, che possono essere compatibili con lo sfasamento temporale (allestimento cantiere: ogni fase viene iniziata alla conclusione della precedente) o spaziale (esistono diverse aree di cantiere in cui le lavorazioni avvengono contemporaneamente con squadre distinte).

# COORDINAMENTO DELLE LAVORAZIONI E FASI

## 1) Interferenza nel periodo dal 1° g al 640° g dall'inizio dei lavori, per un totale di 443 giorni lavorativi. Fasi: - Allestimento di depositi, zone per lo stoccaggio dei materiali e per gli impianti fissi - Rimozione di guard-rails

Le lavorazioni su elencate sono eseguite rispettivamente dal 1° g al 640° g per 443 giorni lavorativi, e dal 1° g al 640° g per 443 giorni lavorativi.

Dette lavorazioni interferiscono fra loro per i seguenti periodi: dal 1° g al 640° g per 443 giorni lavorativi.

*Coordinamento:*

a) Vista l'estensione e la tipologia del cantiere, la suddetta lavorazione è compatibile con l'interferenza evidenziata stante il rispetto della normativa in materia di sicurezza.

*Rischi Trasmissibili:*

### Allestimento di depositi, zone per lo stoccaggio dei materiali e per gli impianti fissi:

a) Caduta di materiale dall'alto o a livello	Prob: IMPROBABILE	Ent. danno: LIEVE
b) Inalazione polveri, fibre	Prob: IMPROBABILE	Ent. danno: LIEVE
c) Inalazione polveri, fibre	Prob: IMPROBABILE	Ent. danno: LIEVE
d) Rumore per "Operaio comune polivalente"	Prob: PROBABILE	Ent. danno: GRAVE
e) Investimento, ribaltamento	Prob: IMPROBABILE	Ent. danno: GRAVE
f) Investimento, ribaltamento	Prob: IMPROBABILE	Ent. danno: GRAVE

### Rimozione di guard-rails:

a) Inalazione polveri, fibre	Prob: IMPROBABILE	Ent. danno: LIEVE
b) Rumore	Prob: IMPROBABILE	Ent. danno: LIEVE
c) Inalazione polveri, fibre	Prob: IMPROBABILE	Ent. danno: LIEVE
d) Investimento, ribaltamento	Prob: IMPROBABILE	Ent. danno: GRAVE

## 2) Interferenza nel periodo dal 1° g al 640° g dall'inizio dei lavori, per un totale di 443 giorni lavorativi. Fasi: - Allestimento di depositi, zone per lo stoccaggio dei materiali e per gli impianti fissi - Smobilizzo del cantiere

Le lavorazioni su elencate sono eseguite rispettivamente dal 1° g al 640° g per 443 giorni lavorativi, e dal 1° g al 640° g per 443 giorni lavorativi.

Dette lavorazioni interferiscono fra loro per i seguenti periodi: dal 1° g al 640° g per 443 giorni lavorativi.

*Coordinamento:*

a) Vista l'estensione e la tipologia del cantiere, la suddetta lavorazione è compatibile con l'interferenza evidenziata stante il rispetto della normativa in materia di sicurezza.

*Rischi Trasmissibili:*

### Allestimento di depositi, zone per lo stoccaggio dei materiali e per gli impianti fissi:

a) Caduta di materiale dall'alto o a livello	Prob: IMPROBABILE	Ent. danno: LIEVE
b) Inalazione polveri, fibre	Prob: IMPROBABILE	Ent. danno: LIEVE
c) Inalazione polveri, fibre	Prob: IMPROBABILE	Ent. danno: LIEVE
d) Rumore per "Operaio comune polivalente"	Prob: PROBABILE	Ent. danno: GRAVE
e) Investimento, ribaltamento	Prob: IMPROBABILE	Ent. danno: GRAVE
f) Investimento, ribaltamento	Prob: IMPROBABILE	Ent. danno: GRAVE

### Smobilizzo del cantiere:

a) Rumore per "Operaio comune polivalente"	Prob: PROBABILE	Ent. danno: GRAVE
b) Investimento, ribaltamento	Prob: IMPROBABILE	Ent. danno: GRAVE
c) Investimento, ribaltamento	Prob: IMPROBABILE	Ent. danno: GRAVE
d) Caduta di materiale dall'alto o a livello	Prob: POCO PROBABILE	Ent. danno: GRAVE
e) Investimento, ribaltamento	Prob: IMPROBABILE	Ent. danno: GRAVE

## 3) Interferenza nel periodo dal 1° g al 640° g dall'inizio dei lavori, per un totale di 443 giorni lavorativi. Fasi: - Allestimento di depositi, zone per lo stoccaggio dei materiali e per gli impianti fissi - Montaggio di guard-rails

Le lavorazioni su elencate sono eseguite rispettivamente dal 1° g al 640° g per 443 giorni lavorativi, e dal 1° g al 640° g per 443 giorni lavorativi.

Dette lavorazioni interferiscono fra loro per i seguenti periodi: dal 1° g al 640° g per 443 giorni lavorativi.

*Coordinamento:*

a) Vista l'estensione e la tipologia del cantiere, la suddetta lavorazione è compatibile con l'interferenza evidenziata stante il rispetto della normativa in materia di sicurezza.

*Rischi Trasmissibili:*

### Allestimento di depositi, zone per lo stoccaggio dei materiali e per gli impianti fissi:

a) Caduta di materiale dall'alto o a livello	Prob: IMPROBABILE	Ent. danno: LIEVE
b) Inalazione polveri, fibre	Prob: IMPROBABILE	Ent. danno: LIEVE
c) Inalazione polveri, fibre	Prob: IMPROBABILE	Ent. danno: LIEVE
d) Rumore per "Operaio comune polivalente"	Prob: PROBABILE	Ent. danno: GRAVE

e) Investimento, ribaltamento	Prob: IMPROBABILE	Ent. danno: GRAVE
f) Investimento, ribaltamento	Prob: IMPROBABILE	Ent. danno: GRAVE
<b>Montaggio di guard-rails:</b>		
a) Inalazione polveri, fibre	Prob: IMPROBABILE	Ent. danno: LIEVE
b) Investimento, ribaltamento	Prob: IMPROBABILE	Ent. danno: GRAVE

**4) Interferenza nel periodo dal 1° g al 640° g dall'inizio dei lavori, per un totale di 443 giorni lavorativi. Fasi:**  
**- Smobilizzo del cantiere**  
**- Montaggio di guard-rails**

Le lavorazioni su elencate sono eseguite rispettivamente dal 1° g al 640° g per 443 giorni lavorativi, e dal 1° g al 640° g per 443 giorni lavorativi.

Dette lavorazioni interferiscono fra loro per i seguenti periodi: dal 1° g al 640° g per 443 giorni lavorativi.

*Coordinamento:*

a) Vista l'estensione e la tipologia del cantiere, la suddetta lavorazione è compatibile con l'interferenza evidenziata stante il rispetto della normativa in materia di sicurezza.

*Rischi Trasmissibili:*

<b>Smobilizzo del cantiere:</b>		
a) Rumore per "Operaio comune polivalente"	Prob: PROBABILE	Ent. danno: GRAVE
b) Investimento, ribaltamento	Prob: IMPROBABILE	Ent. danno: GRAVE
c) Investimento, ribaltamento	Prob: IMPROBABILE	Ent. danno: GRAVE
d) Caduta di materiale dall'alto o a livello	Prob: POCO PROBABILE	Ent. danno: GRAVE
e) Investimento, ribaltamento	Prob: IMPROBABILE	Ent. danno: GRAVE
<b>Montaggio di guard-rails:</b>		
a) Inalazione polveri, fibre	Prob: IMPROBABILE	Ent. danno: LIEVE
b) Investimento, ribaltamento	Prob: IMPROBABILE	Ent. danno: GRAVE

**5) Interferenza nel periodo dal 1° g al 640° g dall'inizio dei lavori, per un totale di 443 giorni lavorativi. Fasi:**  
**- Smobilizzo del cantiere**  
**- Rimozione di guard-rails**

Le lavorazioni su elencate sono eseguite rispettivamente dal 1° g al 640° g per 443 giorni lavorativi, e dal 1° g al 640° g per 443 giorni lavorativi.

Dette lavorazioni interferiscono fra loro per i seguenti periodi: dal 1° g al 640° g per 443 giorni lavorativi.

*Coordinamento:*

a) Vista l'estensione e la tipologia del cantiere, la suddetta lavorazione è compatibile con l'interferenza evidenziata stante il rispetto della normativa in materia di sicurezza.

*Rischi Trasmissibili:*

<b>Smobilizzo del cantiere:</b>		
a) Rumore per "Operaio comune polivalente"	Prob: PROBABILE	Ent. danno: GRAVE
b) Investimento, ribaltamento	Prob: IMPROBABILE	Ent. danno: GRAVE
c) Investimento, ribaltamento	Prob: IMPROBABILE	Ent. danno: GRAVE
d) Caduta di materiale dall'alto o a livello	Prob: POCO PROBABILE	Ent. danno: GRAVE
e) Investimento, ribaltamento	Prob: IMPROBABILE	Ent. danno: GRAVE
<b>Rimozione di guard-rails:</b>		
a) Inalazione polveri, fibre	Prob: IMPROBABILE	Ent. danno: LIEVE
b) Rumore	Prob: IMPROBABILE	Ent. danno: LIEVE
c) Inalazione polveri, fibre	Prob: IMPROBABILE	Ent. danno: LIEVE
d) Investimento, ribaltamento	Prob: IMPROBABILE	Ent. danno: GRAVE

**6) Interferenza nel periodo dal 1° g al 640° g dall'inizio dei lavori, per un totale di 443 giorni lavorativi. Fasi:**  
**- Allestimento di cantiere temporaneo su strada**  
**- Rimozione di guard-rails**

Le lavorazioni su elencate sono eseguite rispettivamente dal 1° g al 640° g per 443 giorni lavorativi, e dal 1° g al 640° g per 443 giorni lavorativi.

Dette lavorazioni interferiscono fra loro per i seguenti periodi: dal 1° g al 640° g per 443 giorni lavorativi.

*Coordinamento:*

a) Vista l'estensione e la tipologia del cantiere, la suddetta lavorazione è compatibile con l'interferenza evidenziata stante il rispetto della normativa in materia di sicurezza.

*Rischi Trasmissibili:*

<b>Allestimento di cantiere temporaneo su strada:</b>		
a) Rumore per "Operaio comune polivalente"	Prob: PROBABILE	Ent. danno: GRAVE
b) Investimento, ribaltamento	Prob: IMPROBABILE	Ent. danno: GRAVE
c) Rumore per "Operatore dumper"	Prob: PROBABILE	Ent. danno: GRAVE
<b>Rimozione di guard-rails:</b>		
a) Inalazione polveri, fibre	Prob: IMPROBABILE	Ent. danno: LIEVE
b) Rumore	Prob: IMPROBABILE	Ent. danno: LIEVE

- c) Inalazione polveri, fibre
- d) Investimento, ribaltamento

Prob: IMPROBABILE  
 Prob: IMPROBABILE

Ent. danno: LIEVE  
 Ent. danno: GRAVE

**7) Interferenza nel periodo dal 1° g al 640° g dall'inizio dei lavori, per un totale di 443 giorni lavorativi. Fasi:**  
**- Allestimento di cantiere temporaneo su strada**  
**- Allestimento di depositi, zone per lo stoccaggio dei materiali e per gli impianti fissi**

Le lavorazioni su elencate sono eseguite rispettivamente dal 1° g al 640° g per 443 giorni lavorativi, e dal 1° g al 640° g per 443 giorni lavorativi.

Dette lavorazioni interferiscono fra loro per i seguenti periodi: dal 1° g al 640° g per 443 giorni lavorativi.

*Coordinamento:*

a) Vista l'estensione e la tipologia del cantiere, la suddetta lavorazione è compatibile con l'interferenza evidenziata stante il rispetto della normativa in materia di sicurezza.

*Rischi Trasmissibili:*

**Allestimento di cantiere temporaneo su strada:**

- a) Rumore per "Operaio comune polivalente"
- b) Investimento, ribaltamento
- c) Rumore per "Operatore dumper"

Prob: PROBABILE  
 Prob: IMPROBABILE  
 Prob: PROBABILE

Ent. danno: GRAVE  
 Ent. danno: GRAVE  
 Ent. danno: GRAVE

**Allestimento di depositi, zone per lo stoccaggio dei materiali e per gli impianti fissi:**

- a) Caduta di materiale dall'alto o a livello
- b) Inalazione polveri, fibre
- c) Inalazione polveri, fibre
- d) Rumore per "Operaio comune polivalente"
- e) Investimento, ribaltamento
- f) Investimento, ribaltamento

Prob: IMPROBABILE  
 Prob: IMPROBABILE  
 Prob: IMPROBABILE  
 Prob: PROBABILE  
 Prob: IMPROBABILE  
 Prob: IMPROBABILE

Ent. danno: LIEVE  
 Ent. danno: LIEVE  
 Ent. danno: LIEVE  
 Ent. danno: GRAVE  
 Ent. danno: GRAVE  
 Ent. danno: GRAVE

**8) Interferenza nel periodo dal 1° g al 640° g dall'inizio dei lavori, per un totale di 443 giorni lavorativi. Fasi:**  
**- Allestimento di cantiere temporaneo su strada**  
**- Montaggio di guard-rails**

Le lavorazioni su elencate sono eseguite rispettivamente dal 1° g al 640° g per 443 giorni lavorativi, e dal 1° g al 640° g per 443 giorni lavorativi.

Dette lavorazioni interferiscono fra loro per i seguenti periodi: dal 1° g al 640° g per 443 giorni lavorativi.

*Coordinamento:*

a) Vista l'estensione e la tipologia del cantiere, la suddetta lavorazione è compatibile con l'interferenza evidenziata stante il rispetto della normativa in materia di sicurezza.

*Rischi Trasmissibili:*

**Allestimento di cantiere temporaneo su strada:**

- a) Rumore per "Operaio comune polivalente"
- b) Investimento, ribaltamento
- c) Rumore per "Operatore dumper"

Prob: PROBABILE  
 Prob: IMPROBABILE  
 Prob: PROBABILE

Ent. danno: GRAVE  
 Ent. danno: GRAVE  
 Ent. danno: GRAVE

**Montaggio di guard-rails:**

- a) Inalazione polveri, fibre
- b) Investimento, ribaltamento

Prob: IMPROBABILE  
 Prob: IMPROBABILE

Ent. danno: LIEVE  
 Ent. danno: GRAVE

**9) Interferenza nel periodo dal 1° g al 640° g dall'inizio dei lavori, per un totale di 443 giorni lavorativi. Fasi:**  
**- Allestimento di cantiere temporaneo su strada**  
**- Smobilizzo del cantiere**

Le lavorazioni su elencate sono eseguite rispettivamente dal 1° g al 640° g per 443 giorni lavorativi, e dal 1° g al 640° g per 443 giorni lavorativi.

Dette lavorazioni interferiscono fra loro per i seguenti periodi: dal 1° g al 640° g per 443 giorni lavorativi.

*Coordinamento:*

a) Vista l'estensione e la tipologia del cantiere, la suddetta lavorazione è compatibile con l'interferenza evidenziata stante il rispetto della normativa in materia di sicurezza.

*Rischi Trasmissibili:*

**Allestimento di cantiere temporaneo su strada:**

- a) Rumore per "Operaio comune polivalente"
- b) Investimento, ribaltamento
- c) Rumore per "Operatore dumper"

Prob: PROBABILE  
 Prob: IMPROBABILE  
 Prob: PROBABILE

Ent. danno: GRAVE  
 Ent. danno: GRAVE  
 Ent. danno: GRAVE

**Smobilizzo del cantiere:**

- a) Rumore per "Operaio comune polivalente"
- b) Investimento, ribaltamento
- c) Investimento, ribaltamento
- d) Caduta di materiale dall'alto o a livello
- e) Investimento, ribaltamento

Prob: PROBABILE  
 Prob: IMPROBABILE  
 Prob: IMPROBABILE  
 Prob: POCO PROBABILE  
 Prob: IMPROBABILE

Ent. danno: GRAVE  
 Ent. danno: GRAVE  
 Ent. danno: GRAVE  
 Ent. danno: GRAVE  
 Ent. danno: GRAVE

10) Interferenza nel periodo dal 1° g al 640° g dall'inizio dei lavori, per un totale di 443 giorni lavorativi.

Fasi:

- Rimozione di guard-rails
- Montaggio di guard-rails

Le lavorazioni su elencate sono eseguite rispettivamente dal 1° g al 640° g per 443 giorni lavorativi, e dal 1° g al 640° g per 443 giorni lavorativi.

Dette lavorazioni interferiscono fra loro per i seguenti periodi: dal 1° g al 640° g per 443 giorni lavorativi.

*Coordinamento:*

a) Vista l'estensione e la tipologia del cantiere, la suddetta lavorazione è compatibile con l'interferenza evidenziata stante il rispetto della normativa in materia di sicurezza.

*Rischi Trasmissibili:*

**Rimozione di guard-rails:**

- a) Inalazione polveri, fibre
- b) Rumore
- c) Inalazione polveri, fibre
- d) Investimento, ribaltamento

Prob: IMPROBABILE

Ent. danno: LIEVE

Prob: IMPROBABILE

Ent. danno: LIEVE

Prob: IMPROBABILE

Ent. danno: LIEVE

Prob: IMPROBABILE

Ent. danno: GRAVE

**Montaggio di guard-rails:**

- a) Inalazione polveri, fibre
- b) Investimento, ribaltamento

Prob: IMPROBABILE

Ent. danno: LIEVE

Prob: IMPROBABILE

Ent. danno: GRAVE

## **COORDINAMENTO PER USO COMUNE DI APPRESTAMENTI, ATTREZZATURE, INFRASTRUTTURE, MEZZI E SERVIZI DI PROTEZIONE COLLETTIVA**

(punto 2.1.2, lettera f, Allegato XV del D.Lgs. 81/2008 e s.m.i.)

Non si prevede l'utilizzo di apprestature da parte di distinte imprese contemporaneamente.

## **MODALITA' ORGANIZZATIVE DELLA COOPERAZIONE, DEL COORDINAMENTO E DELLA RECIPROCA INFORMAZIONE TRA LE IMPRESSE/LAVORATORI AUTONOMI**

(punto 2.1.2, lettera g, Allegato XV del D.Lgs. 81/2008 e s.m.i.)

Descrizione:

Si prevede di effettuare riunioni di coordinamento per il coordinamento delle imprese e lavoratori autonomi presenti in cantiere.



## **DISPOSIZIONI PER LA CONSULTAZIONE DEGLI RLS**

Descrizione:

Si rimanda a quanto previsto dalla normativa vigente in materia.

# **ORGANIZZAZIONE SERVIZIO DI PRONTO SOCCORSO, ANTINCENDIO ED EVACUAZIONE DEI LAVORATORI**

(punto 2.1.2, lettera h, Allegato XV del D.Lgs. 81/2008 e s.m.i.)

Si rimanda a quanto previsto dalla normativa vigente in materia.

## CONCLUSIONI GENERALI

Sulla scorta di quanto previsto nella precedente relazione, si ritiene che la successione delle varie fasi lavorative debba essere sempre concordata e coordinata con il progredire dei lavori, che gli operai debbano sempre essere aggiornati sul programma lavori e che un responsabile di cantiere sovrintenda continuamente alle opere cui sono impiegati gli operai stessi.

In considerazione di quanto sopra descritto si ritiene che la Ditta appaltatrice dovrà assicurare che:

- I mezzi saranno immessi nel cantiere in perfetto stato di efficienza tecnica e della sicurezza (conformità alle norme specifiche es. marchio CE e attestato dei manutentori autorizzati - meccanici, elettrici - di aver eseguito i necessari adeguamenti con verifiche e riparazioni) e tali mantenuti (programma di monitoraggio, di prove funzionali periodiche, verifiche di manutentori ecc.
- I materiali immessi nel cantiere siano innocui o innocuizzabili (vedasi istruzioni per la manipolazione, l'uso, l'eliminazione dei residui)
- Il trasporto, carico, scarico, stoccaggio, ripresa, collocazione in sito di macchine, ausili provvisori, materiali, manipolazione manuale o assistita da mezzi, uso di impianti tecnologici e di servizio, stoccaggio di materiali riutilizzabili o meno, loro allontanamento, avvengano nel rispetto della sicurezza (procedure, istruzione, formazione ed informazione)
- Saranno individuate le varie interfasi o quelle con attività di diverse imprese o di operai con diversa specializzazione.
- La logistica di terra (viabilità ed insieme di trasporto e collocamento in opera) garantisca il movimento dei mezzi, materiali e persone senza rischi o minimizzandoli.

Il personale addetto sia istruito e formato prima dell'ingresso in cantiere, informato fase per fase dei rischi che dovrà scongiurare; dirigenti e preposti siano istruiti per gestire mezzi, materiali, uomini in sicurezza;

- Casi di incendio, calamità, panico siano gestiti senza improvvisazione

Adeguamento P.S.C.

Il PSC dovrà essere aggiornato e calibrato sulla realtà effettiva del cantiere nel momento in cui sarà nota la sequenzialità reale delle fasi e dell'entità delle lavorazioni specifiche. Preme precisare che i verbali di coordinamento sono da ritenersi validi come aggiornamento ed integrazioni del PSC

Riunioni di coordinamento

Le riunioni di coordinamento sono parte integrante del Piano di Sicurezza e Coordinamento e costituiscono fase fondamentale per assicurare l'applicazione delle disposizioni in esso contenute.

La convocazione, la gestione e la presidenza delle riunioni è compito del Coordinatore in Fase Esecutiva (C.S.E.) che ha facoltà di indire tale procedimento ogni qualvolta ne ravvisi la necessità.

La convocazione alle riunioni di coordinamento può avvenire tramite semplice lettera, fax o comunicazione verbale/telefonica. I convocati dal C.S.E. sono obbligati a partecipare.

Indipendentemente dalla facoltà del coordinatore in fase esecutiva (C.S.E.) di convocare riunioni di coordinamento, sono sin dora individuate le seguenti riunioni:

### **Prima riunione di coordinamento**

**sede**

a scelta dal Coordinatore (C.S.E. )

**quando**

prima dell'ingresso effettivo in cantiere di ogni singola impresa/lavoratore autonomo **alla presenza di** Progettista, Direttore Lavori, Imprese tutte, R.S.P.P. delle Imprese (eventuali), R.L.S. delle Imprese (eventuali), Lavoratori autonomi.

**argomenti o.d.g.**

- presentazione Piano di Sicurezza e Coordinamento
- verifica punti principali
- verifica diagrammi ipotizzati e sovrapposizioni
- richiesta individuazione responsabili di cantiere e figure particolari (S.P.P.)
- richiesta idoneità del personale ed adempimenti
- richiesta di notifica procedure particolari RSPP della Committenza
- varie ed eventuali

La prima riunione di coordinamento ha carattere di inquadramento ed illustrazione del Piano sulla base dei lavori in programma.

**Si individueranno le figure con particolari compiti all'interno del cantiere e le procedure definite.**

A tale riunione le imprese convocate devono presentare eventuali proposte di modifica al programma dei lavori ed alle fasi di sovrapposizione ipotizzate nel Piano in fase di predisposizione da parte del Coordinatore della Sicurezza in Fase di Progetto (C.S.P.).

Tale riunione ha lo scopo di consegnare il Piano di Sicurezza in ottemperanza all'art. 12, comma 4 del D.Lgs. 494/96 succ. mod. ed integr. Di questa riunione verrà stilato apposito verbale sottoscritto dalle parti per accettazione.

### **Riunione di coordinamento ordinaria/ straordinaria/" nuove imprese"**

#### **sede:**

a scelta dal Coordinatore (C.S.E.)

#### **quando:**

prima dell'inizio di ogni fasi di lavoro, al cambiamento di fase, al verificarsi di situazioni particolari, alla modifica del Piano; alla designazione di nuove Imprese da parte dell'Appaltatore (subappaltatori ) in fasi successive all'inizio dei lavori;

#### **alla presenza di ;**

C.S.E., Imprese (compresi Subappaltatori ), Lavoratori Autonomi

#### **argomenti o.d.g. :**

- procedure particolari da attuare o nuove procedure
- varie ed eventuali

Tali riunioni di coordinamento andranno ripetute, a discrezione del C.S.E., in relazione all'andamento dei lavori onde definire le azioni da svolgere nel proseguo degli stessi.

Le date di convocazione verranno comunicate dal C.S.E.

Di queste riunioni verrà stilato apposito verbale sottoscritto dalle parti per accettazione.

In relazione alla dimensione del cantiere, della sua durata e della particolare complessità tecnica di alcune delle lavorazioni da effettuare, il C.S.E. disporrà, a propria discrezione, periodiche riunioni.

#### **Gestione dei sub-appalti**

Nel caso che le Imprese partecipanti intendano avvalersi della possibilità di subappalto, oltre a quanto stabilito di Legge, le imprese devono:

- dare immediata comunicazione scritta al Coordinatore della sicurezza in Fase Esecutiva (C.S. E.) dei nominativi delle Imprese subappaltatrici;
- ricordare che ai fini della sicurezza e salute dei lavoratori, le imprese subappaltatrici sono equiparate all'impresa principale e quindi devono assolvere tutti gli obblighi generali previsti e quelli particolari definiti in questo Piano;
- predisporre immediato aggiornamento del diagramma dei lavori in cui siano definiti tempi, modi, e riferimenti dei subappaltatori all'interno dell'opera dell'impresa principale e del cantiere in generale. Tale diagramma, completo di note esplicative deve essere consegnato al coordinatore in fase di Esecuzione (C.S.E.);
- ricordare alle imprese subappaltatrici che, in relazione al loro ruolo all'interno dell'opera in oggetto, devono ottemperare a quanto stabilito dal presente Piano, dal Coordinatore in Fase Esecutiva (C.S.E.) ed in special modo dalle modalità di coordinamento definite in questo capitolo;
- ricordare alle imprese subappaltatrici che, in relazione al loro ruolo all'interno dell'opera in oggetto, devono produrre tutta la documentazione prevista dalla vigente normativa e dal presente documento.

#### **Conclusioni Piano**

**Per le fasi lavorative non contemplate ma che verranno ritenute necessarie in fase di esecuzione, si rimanda alle integrazioni ed aggiornamenti che il coordinatore in fase di esecuzione riterrà opportuno e necessario apportare.**

Al presente Piano di Sicurezza e Coordinamento sono allegati i seguenti elaborati, da considerarsi parte integrante del Piano stesso:

Allegato - Analisi e valutazione dei rischi (Probabilità ed entità del danno, valutazione dell'esposizione al rumore e alle vibrazioni);

Allegato - Stima dei costi della sicurezza;

si allegano, altresì:

- Tavole tipologiche segnaletica di cantiere;
- Protocollo di sicurezza anti-contagio Covid-19
- Fascicolo con le caratteristiche dell'opera (per la prevenzione e protezione dei rischi).

# INDICE

Lavoro	pag.	<a href="#">2</a>
Committenti	pag.	<a href="#">3</a>
Responsabili	pag.	<a href="#">4</a>
Imprese	pag.	<a href="#">5</a>
Documentazione	pag.	<a href="#">7</a>
Descrizione del contesto in cui è collocata l'area del cantiere	pag.	<a href="#">8</a>
Descrizione sintetica dell'opera	pag.	<a href="#">9</a>
Area del cantiere	pag.	<a href="#">10</a>
Caratteristiche area del cantiere	pag.	<a href="#">11</a>
Fattori esterni che comportano rischi per il cantiere	pag.	<a href="#">13</a>
Rischi che le lavorazioni di cantiere comportano per l'area circostante	pag.	<a href="#">18</a>
Descrizione caratteristiche idrogeologiche	pag.	<a href="#">19</a>
Organizzazione del cantiere	pag.	<a href="#">20</a>
Segnaletica generale prevista nel cantiere	pag.	<a href="#">24</a>
Lavorazioni e loro interferenze	pag.	<a href="#">25</a>
• Allestimento di cantiere temporaneo su strada	pag.	<a href="#">25</a>
• Allestimento di depositi, zone per lo stoccaggio dei materiali e per gli impianti fissi	pag.	<a href="#">25</a>
• Rimozione di guard-rails	pag.	<a href="#">26</a>
• Montaggio di guard-rails	pag.	<a href="#">26</a>
• Smobilizzo del cantiere	pag.	<a href="#">27</a>
Rischi individuati nelle lavorazioni e relative misure preventive e protettive.	pag.	<a href="#">28</a>
Attrezzature utilizzate nelle lavorazioni	pag.	<a href="#">32</a>
Macchine utilizzate nelle lavorazioni	pag.	<a href="#">36</a>
Potenza sonora attrezzature e macchine	pag.	<a href="#">40</a>
Coordinamento generale del psc	pag.	<a href="#">41</a>
Coordinamento delle lavorazioni e fasi	pag.	<a href="#">42</a>
Coordinamento per uso comune di apprestamenti, attrezzature, infrastrutture, mezzi e servizi di protezione collettiva	pag.	<a href="#">46</a>
Modalità organizzative della cooperazione, del coordinamento e della reciproca informazione tra le imprese/lavoratori autonomi	pag.	<a href="#">47</a>
Disposizioni per la consultazione degli rls	pag.	<a href="#">48</a>
Organizzazione servizio di pronto soccorso, antincendio ed evacuazione dei lavoratori	pag.	<a href="#">49</a>
Conclusioni generali	pag.	<a href="#">50</a>

Pavia, 15/02/2022

Firma

---

# ALLEGATO "B"

**Comune di Pavia**  
Provincia di PV

## ANALISI E VALUTAZIONE DEI RISCHI

(Allegato XV e art. 100 del D.Lgs. 9 aprile 2008, n. 81 e s.m.i.)  
(D.Lgs. 3 agosto 2009, n. 106)

**OGGETTO:** LAVORI DI MANUTENZIONE ORDINARIA GUARD-RAIL BARRIERE STRADALI  
2022-2023 (POP354)

**COMMITTENTE:** Comune di Pavia.

**CANTIERE:** Città di Pavia, Pavia (PV)

Pavia, 15/02/2022

### IL COORDINATORE DELLA SICUREZZA

(Istruttore Tecnico Gandini Arch. Laura )

*per presa visione*

### IL COMMITTENTE

(Dirigente di Settore Latini Arch. Mara)

#### **Istruttore Tecnico Gandini Arch. Laura**

Via Scopoli, 1  
27100 Pavia (PV)  
Tel.: 0382/399317 - Fax: \$EMPTY\_CSP\_10\$  
E-Mail: laura.gandini@comune.pv.it

CerTus by Guido Cianciulli - Copyright ACCA software S.p.A.

# ANALISI E VALUTAZIONE DEI RISCHI

La valutazione dei rischi è stata effettuata ai sensi della normativa italiana vigente:

- **D.Lgs. 9 aprile 2008, n. 81**, "Attuazione dell'art. 1 della legge 3 agosto 2007, n. 123, in materia di tutela della salute e della sicurezza nei luoghi di lavoro".

Testo coordinato con:

- **D.L. 3 giugno 2008, n. 97**, convertito con modificazioni dalla **L. 2 agosto 2008, n. 129**;
- **D.L. 25 giugno 2008, n. 112**, convertito con modificazioni dalla **L. 6 agosto 2008, n. 133**;
- **D.L. 30 dicembre 2008, n. 207**, convertito con modificazioni dalla **L. 27 febbraio 2009, n. 14**;
- **L. 18 giugno 2009, n. 69**;
- **L. 7 luglio 2009, n. 88**;
- **D.Lgs. 3 agosto 2009, n. 106**;
- **D.L. 30 dicembre 2009, n. 194**, convertito con modificazioni dalla **L. 26 febbraio 2010, n. 25**;
- **D.L. 31 maggio 2010, n. 78**, convertito con modificazioni dalla **L. 30 luglio 2010, n. 122**;
- **L. 4 giugno 2010, n. 96**;
- **L. 13 agosto 2010, n. 136**;
- **Sentenza della Corte costituzionale 2 novembre 2010, n. 310**;
- **D.L. 29 dicembre 2010, n. 225**, convertito con modificazioni dalla **L. 26 febbraio 2011, n. 10**;
- **D.L. 12 maggio 2012, n. 57**, convertito con modificazioni dalla **L. 12 luglio 2012, n. 101**;
- **L. 1 ottobre 2012, n. 177**;
- **L. 24 dicembre 2012, n. 228**;
- **D.Lgs. 13 marzo 2013, n. 32**;
- **D.P.R. 28 marzo 2013, n. 44**;
- **D.L. 21 giugno 2013, n. 69**, convertito con modificazioni dalla **L. 9 agosto 2013, n. 98**;
- **D.L. 28 giugno 2013, n. 76**, convertito con modificazioni dalla **L. 9 agosto 2013, n. 99**;
- **D.L. 14 agosto 2013, n. 93**, convertito con modificazioni dalla **L. 15 ottobre 2013, n. 119**;
- **D.L. 31 agosto 2013, n. 101**, convertito con modificazioni dalla **L. 30 ottobre 2013, n. 125**;
- **D.L. 23 dicembre 2013, n. 145**, convertito con modificazioni dalla **L. 21 febbraio 2014, n. 9**;
- **D.Lgs. 19 febbraio 2014, n. 19**;
- **D.Lgs. 15 giugno 2015, n. 81**;
- **L. 29 luglio 2015, n. 115**;
- **D.Lgs. 14 settembre 2015, n. 151**;
- **D.L. 30 dicembre 2015, n. 210** convertito con modificazioni dalla **L. 25 febbraio 2016, n. 21**;
- **D.Lgs. 15 febbraio 2016, n. 39**;
- **D.Lgs. 1 agosto 2016, n. 159**;
- **Accordo 7 luglio 2016**;
- **D.L. 30 dicembre 2016, n. 244** convertito con modificazioni dalla **L. 27 febbraio 2017, n. 19**;
- **D.D. 6 giugno 2018, n. 12**.

## Individuazione del criterio generale seguito per la valutazione dei rischi

La valutazione del rischio [R], necessaria per definire le priorità degli interventi di miglioramento della sicurezza aziendale, è stata effettuata tenendo conto dell'entità del danno [E] (funzione delle conseguenze sulle persone in base ad eventuali conoscenze statistiche o in base al registro degli infortuni o a previsioni ipotizzabili) e della probabilità di accadimento dello stesso [P] (funzione di valutazioni di carattere tecnico e organizzativo, quali le misure di prevenzione e protezione adottate -collettive e individuali-, e funzione dell'esperienza lavorativa degli addetti e del grado di formazione, informazione e addestramento ricevuto).

La metodologia per la valutazione "semi-quantitativa" dei rischi occupazionali generalmente utilizzata è basata sul metodo "a matrice" di seguito esposto.

La **Probabilità di accadimento [P]** è la quantificazione (stima) della probabilità che il danno, derivante da un fattore di rischio dato, effettivamente si verifichi. Essa può assumere un valore sintetico tra 1 e 4, secondo la seguente gamma di soglie di probabilità di accadimento:

Soglia	Descrizione della probabilità di accadimento	Valore
Molto probabile	1) Sono noti episodi in cui il pericolo ha causato danno, 2) Il pericolo può trasformarsi in danno con una correlazione, 3) Il verificarsi del danno non susciterebbe sorpresa.	[P4]
Probabile	1) E' noto qualche episodio in cui il pericolo ha causato danno, 2) Il pericolo può trasformarsi in danno anche se non in modo automatico, 3) Il verificarsi del danno susciterebbe scarsa sorpresa.	[P3]
Poco probabile	1) Sono noti rari episodi già verificati, 2) Il danno può verificarsi solo in circostanze particolari,	[P2]

	3) Il verificarsi del danno susciterebbe sorpresa.	
Improbabile	1) Non sono noti episodi già verificati, 2) Il danno si può verificare solo per una concatenazione di eventi improbabili e tra loro indipendenti, 3) Il verificarsi del danno susciterebbe incredulità.	[P1]

L'Entità del danno [E] è la quantificazione (stima) del potenziale danno derivante da un fattore di rischio dato. Essa può assumere un valore sintetico tra 1 e 4, secondo la seguente gamma di soglie di danno:

Soglia	Descrizione dell'entità del danno	Valore
Gravissimo	1) Infortunio con lesioni molto gravi irreversibili e invalidità totale o conseguenze letali, 2) Esposizione cronica con effetti letali o totalmente invalidanti.	[E4]
Grave	1) Infortunio o inabilità temporanea con lesioni significative irreversibili o invalidità parziale. 2) Esposizione cronica con effetti irreversibili o parzialmente invalidanti.	[E3]
Significativo	1) Infortunio o inabilità temporanea con disturbi o lesioni significative reversibili a medio termine. 2) Esposizione cronica con effetti reversibili.	[E2]
Lieve	1) Infortunio o inabilità temporanea con effetti rapidamente reversibili. 2) Esposizione cronica con effetti rapidamente reversibili.	[E1]

Individuato uno specifico pericolo o fattore di rischio, il valore numerico del rischio [R] è stimato quale prodotto dell'Entità del danno [E] per la Probabilità di accadimento [P] dello stesso.

$$[R] = [P] \times [E]$$

Il Rischio [R], quindi, è la quantificazione (stima) del rischio. Esso può assumere un valore sintetico compreso tra 1 e 16, come si può evincere dalla matrice del rischio di seguito riportata.

Rischio [R]	Improbabile [P1]	Poco probabile [P2]	Probabile [P3]	Molto probabile [P4]
Danno lieve [E1]	Rischio basso [P1]X[E1]=1	Rischio basso [P2]X[E1]=2	Rischio moderato [P3]X[E1]=3	Rischio moderato [P4]X[E1]=4
Danno significativo [E2]	Rischio basso [P1]X[E2]=2	Rischio moderato [P2]X[E2]=4	Rischio medio [P3]X[E2]=6	Rischio rilevante [P4]X[E2]=8
Danno grave [E3]	Rischio moderato [P1]X[E3]=3	Rischio medio [P2]X[E3]=6	Rischio rilevante [P3]X[E3]=9	Rischio alto [P4]X[E3]=12
Danno gravissimo [E4]	Rischio moderato [P1]X[E4]=4	Rischio rilevante [P2]X[E4]=8	Rischio alto [P3]X[E4]=12	Rischio alto [P4]X[E4]=16

## ESITO DELLA VALUTAZIONE DEI RISCHI

Sigla	Attività	Entità del Danno Probabilità
<b>- AREA DEL CANTIERE -</b>		
<b>CARATTERISTICHE AREA DEL CANTIERE</b>		
CA	Condutture sotterranee	
RS	Annegamento	E4 * P1 = 4
RS	Elettrocuzione	E4 * P1 = 4
RS	Incendi, esplosioni	E4 * P1 = 4
RS	Seppellimento, sprofondamento	E3 * P1 = 3
<b>FATTORI ESTERNI CHE COMPORTANO RISCHI PER IL CANTIERE</b>		
FE	Strade	
RS	Per l'esecuzione tecnica dell'intervento e la sicurezza del cantiere in relazione alle maestranze, si è predisposta una adeguata cantierizzazione, da concordare ed eventualmente ottimizzare in accordo con l'impresa esecutrice, oltre a prevedere un'adeguata segnaletica conforme alla normativa vigente e segnalare il cantiere con appositi segnali di presenza cantiere e macchine operatrici in movimento.	E2 * P2 = 4
<b>- ORGANIZZAZIONE DEL CANTIERE -</b>		
OR	Dislocazione delle zone di carico e scarico	
RS	Investimento, ribaltamento	E3 * P1 = 3
RS	Caduta di materiale dall'alto o a livello	E3 * P1 = 3
<b>- LAVORAZIONI E FASI -</b>		



Sigla	Attività	Entità del Danno Probabilità
	<b>Allestimento di cantiere temporaneo su strada</b>	
	<Nessuna impresa definita> (max. presenti 2.53 uomini al giorno, per max. ore complessive 20.23)	
LF	Entità del Danno Lieve/Probabilità Improbabile = [37.42 ore]	
	Entità del Danno Significativo/Probabilità Improbabile = [2.31 ore]	
	Entità del Danno Significativo/Probabilità Probabile = [1.39 ore]	
	Entità del Danno Grave/Probabilità Improbabile = [2.74 ore]	
	Entità del Danno Grave/Probabilità Poco probabile = [16.47 ore]	
	Entità del Danno Grave/Probabilità Probabile = [6.79 ore]	
LV	Addetto all'allestimento di cantiere temporaneo su strada (Max. ore 20.23)	
AT	Attrezzi manuali	
RS	Punture, tagli, abrasioni	E1 * P1 = 1
RS	Urti, colpi, impatti, compressioni	E1 * P1 = 1
RS	Investimento, ribaltamento	E3 * P2 = 6
RM	Rumore per "Operaio comune polivalente" [Il livello di esposizione è "Maggiore dei valori superiori di azione: 85 dB(A) e 137 dB(C)".]	E3 * P3 = 9
MA	Dumper (Max. ore 20.23)	
RS	Cesoiamenti, stritolamenti	E2 * P1 = 2
RS	Inalazione polveri, fibre	E1 * P1 = 1
RS	Incendi, esplosioni	E3 * P1 = 3
RS	Investimento, ribaltamento	E3 * P1 = 3
RM	Rumore per "Operatore dumper" [Il livello di esposizione è "Maggiore dei valori superiori di azione: 85 dB(A) e 137 dB(C)".]	E3 * P3 = 9
VB	Vibrazioni per "Operatore dumper" [HAV "Non presente", WBV "Compreso tra 0,5 e 1 m/s <sup>2</sup> "]	E2 * P3 = 6
	<b>Allestimento di depositi, zone per lo stoccaggio dei materiali e per gli impianti fissi</b>	
	<Nessuna impresa definita> (max. presenti 4.33 uomini al giorno, per max. ore complessive 34.67)	
LF	Entità del Danno Lieve/Probabilità Improbabile = [364.93 ore]	
	Entità del Danno Lieve/Probabilità Poco probabile = [2.31 ore]	
	Entità del Danno Significativo/Probabilità Improbabile = [19.24 ore]	
	Entità del Danno Grave/Probabilità Improbabile = [10.98 ore]	
	Entità del Danno Grave/Probabilità Poco probabile = [21.96 ore]	
	Entità del Danno Grave/Probabilità Probabile = [5.78 ore]	
LV	Addetto all'allestimento di depositi, zone per lo stoccaggio dei materiali e per gli impianti fissi (Max. ore 34.67)	
AT	Andatoie e Passerelle	
RS	Caduta dall'alto	E1 * P1 = 1
RS	Caduta di materiale dall'alto o a livello	E1 * P1 = 1
AT	Attrezzi manuali	
RS	Punture, tagli, abrasioni	E1 * P1 = 1
RS	Urti, colpi, impatti, compressioni	E1 * P1 = 1
AT	Sega circolare	
RS	Elettrocuzione	E1 * P1 = 1
RS	Inalazione polveri, fibre	E1 * P1 = 1
RS	Punture, tagli, abrasioni	E1 * P1 = 1
RS	Scivolamenti, cadute a livello	E1 * P1 = 1
RS	Urti, colpi, impatti, compressioni	E1 * P1 = 1
AT	Smerigliatrice angolare (flessibile)	
RS	Elettrocuzione	E1 * P1 = 1
RS	Inalazione polveri, fibre	E1 * P1 = 1
RS	Punture, tagli, abrasioni	E1 * P1 = 1
AT	Trapano elettrico	
RS	Elettrocuzione	E1 * P1 = 1
RS	Inalazione polveri, fibre	E1 * P1 = 1
RS	Punture, tagli, abrasioni	E1 * P1 = 1
RS	Caduta di materiale dall'alto o a livello	E3 * P2 = 6
RM	Rumore per "Operaio comune polivalente" [Il livello di esposizione è "Maggiore dei valori superiori di azione: 85 dB(A) e 137 dB(C)".]	E3 * P3 = 9
MA	Autocarro (Max. ore 34.67)	
RS	Cesoiamenti, stritolamenti	E2 * P1 = 2
RS	Getti, schizzi	E2 * P1 = 2
RS	Inalazione polveri, fibre	E1 * P1 = 1
RS	Incendi, esplosioni	E3 * P1 = 3
RS	Investimento, ribaltamento	E3 * P1 = 3
RS	Urti, colpi, impatti, compressioni	E2 * P1 = 2
RM	Rumore per "Operatore autocarro" [Il livello di esposizione è "Minore dei valori inferiori di azione: 80 dB(A) e 135 dB(C)".]	E1 * P1 = 1
VB	Vibrazioni per "Operatore autocarro" [HAV "Non presente", WBV "Inferiore a 0,5 m/s <sup>2</sup> "]	E2 * P1 = 2
MA	Autogrù (Max. ore 34.67)	
RS	Cesoiamenti, stritolamenti	E2 * P1 = 2
RS	Getti, schizzi	E1 * P2 = 2
RS	Elettrocuzione	E3 * P1 = 3
RS	Incendi, esplosioni	E3 * P1 = 3

Sigla	Attività	Entità del Danno Probabilità
RS	Investimento, ribaltamento	E3 * P1 = 3
RS	Punture, tagli, abrasioni	E1 * P1 = 1
RS	Urti, colpi, impatti, compressioni	E2 * P1 = 2
RM	Rumore per "Operatore autogrù" [Il livello di esposizione è "Minore dei valori inferiori di azione: 80 dB(A) e 135 dB(C)."]	E1 * P1 = 1
VB	Vibrazioni per "Operatore autogrù" [HAV "Non presente", WBV "Inferiore a 0,5 m/s <sup>2</sup> "]	E2 * P1 = 2
	<b>Rimozione di guard-rails</b>	
	<Nessuna impresa definita> (max. presenti 3.21 uomini al giorno, per max. ore complessive 25.72)	
LF	Entità del Danno Lieve/Probabilità Improbabile = [305.57 ore] Entità del Danno Significativo/Probabilità Improbabile = [3.98 ore] Entità del Danno Grave/Probabilità Improbabile = [2.47 ore] Entità del Danno Grave/Probabilità Probabile = [50.85 ore]	
LV	Addetto alla rimozione di guard-rails (Max. ore 25.72)	
AT	Attrezzi manuali	
RS	Punture, tagli, abrasioni	E1 * P1 = 1
RS	Urti, colpi, impatti, compressioni	E1 * P1 = 1
AT	Compressore con motore endotermico	
RS	Getti, schizzi	E1 * P1 = 1
RS	Inalazione fumi, gas, vapori	E1 * P1 = 1
RS	Incendi, esplosioni	E1 * P1 = 1
RS	Rumore	E1 * P1 = 1
AT	Martello demolitore pneumatico	
RS	Inalazione fumi, gas, vapori	E1 * P1 = 1
RS	Inalazione polveri, fibre	E1 * P1 = 1
RS	Movimentazione manuale dei carichi	E1 * P1 = 1
RS	Rumore	E1 * P1 = 1
RS	Scivolamenti, cadute a livello	E1 * P1 = 1
RS	Urti, colpi, impatti, compressioni	E1 * P1 = 1
RS	Vibrazioni	E1 * P1 = 1
RS	Investimento, ribaltamento	E3 * P3 = 9
RM	Rumore per "Operatore escavatore con martello demolitore" [Il livello di esposizione è "Maggiore dei valori superiori di azione: 85 dB(A) e 137 dB(C)."]	E3 * P3 = 9
VB	Vibrazioni per "Addetto martello demolitore pneumatico" [HAV "Compreso tra 2,5 e 5,0 m/s <sup>2</sup> ", WBV "Non presente"]	E3 * P3 = 9
MA	Autocarro (Max. ore 25.72)	
RS	Cesoiamenti, stritolamenti	E2 * P1 = 2
RS	Getti, schizzi	E2 * P1 = 2
RS	Inalazione polveri, fibre	E1 * P1 = 1
RM	Rumore per "Operatore autocarro" [Il livello di esposizione è "Minore dei valori inferiori di azione: 80 dB(A) e 135 dB(C)."]	E1 * P1 = 1
RS	Incendi, esplosioni	E3 * P1 = 3
RS	Investimento, ribaltamento	E3 * P1 = 3
RS	Urti, colpi, impatti, compressioni	E2 * P1 = 2
VB	Vibrazioni per "Operatore autocarro" [HAV "Non presente", WBV "Inferiore a 0,5 m/s <sup>2</sup> "]	E2 * P1 = 2
	<b>Montaggio di guard-rails</b>	
	<Nessuna impresa definita> (max. presenti 7.22 uomini al giorno, per max. ore complessive 57.79)	
LF	Entità del Danno Lieve/Probabilità Improbabile = [161.23 ore] Entità del Danno Significativo/Probabilità Improbabile = [17.68 ore] Entità del Danno Grave/Probabilità Improbabile = [10.98 ore] Entità del Danno Grave/Probabilità Probabile = [43.92 ore]	
LV	Addetto al montaggio di guard-rails (Max. ore 57.79)	
AT	Attrezzi manuali	
RS	Punture, tagli, abrasioni	E1 * P1 = 1
RS	Urti, colpi, impatti, compressioni	E1 * P1 = 1
RS	Investimento, ribaltamento	E3 * P3 = 9
MC1	M.M.C. (sollevamento e trasporto) [Le azioni di sollevamento e trasporto dei carichi sono accettabili.]	E1 * P1 = 1
MA	Autocarro (Max. ore 57.79)	
RS	Cesoiamenti, stritolamenti	E2 * P1 = 2
RS	Getti, schizzi	E2 * P1 = 2
RS	Inalazione polveri, fibre	E1 * P1 = 1
RM	Rumore per "Operatore autocarro" [Il livello di esposizione è "Minore dei valori inferiori di azione: 80 dB(A) e 135 dB(C)."]	E1 * P1 = 1
RS	Incendi, esplosioni	E3 * P1 = 3
RS	Investimento, ribaltamento	E3 * P1 = 3
RS	Urti, colpi, impatti, compressioni	E2 * P1 = 2
VB	Vibrazioni per "Operatore autocarro" [HAV "Non presente", WBV "Inferiore a 0,5 m/s <sup>2</sup> "]	E2 * P1 = 2
	<b>Smobilizzo del cantiere</b>	
	<Nessuna impresa definita> (max. presenti 4.33 uomini al giorno, per max. ore complessive 34.67)	
LF	Entità del Danno Lieve/Probabilità Improbabile = [134.36 ore] Entità del Danno Lieve/Probabilità Poco probabile = [3.90 ore] Entità del Danno Significativo/Probabilità Improbabile = [16.35 ore]	

Sigla	Attività	Entità del Danno Probabilità
	Entità del Danno Significativo/Probabilità Poco probabile = [2.17 ore] Entità del Danno Significativo/Probabilità Probabile = [0.92 ore] Entità del Danno Grave/Probabilità Improbabile = [10.69 ore] Entità del Danno Grave/Probabilità Poco probabile = [23.12 ore] Entità del Danno Grave/Probabilità Probabile = [5.78 ore]	
LF		
LV	Addetto allo smobilizzo del cantiere (Max. ore 34.67)	
AT	Attrezzi manuali	
RS	Punture, tagli, abrasioni	E1 * P1 = 1
RS	Urti, colpi, impatti, compressioni	E1 * P1 = 1
AT	Trapano elettrico	
RS	Elettrocuzione	E1 * P1 = 1
RS	Inalazione polveri, fibre	E1 * P1 = 1
RS	Punture, tagli, abrasioni	E1 * P1 = 1
RS	Caduta di materiale dall'alto o a livello	E3 * P2 = 6
RM	Rumore per "Operaio comune polivalente" [Il livello di esposizione è "Maggiore dei valori superiori di azione: 85 dB(A) e 137 dB(C)".]	E3 * P3 = 9
MA	Autocarro (Max. ore 34.67)	
RS	Cesoiamenti, stritolamenti	E2 * P1 = 2
RS	Getti, schizzi	E2 * P1 = 2
RS	Inalazione polveri, fibre	E1 * P1 = 1
RS	Incendi, esplosioni	E3 * P1 = 3
RS	Investimento, ribaltamento	E3 * P1 = 3
RS	Urti, colpi, impatti, compressioni	E2 * P1 = 2
RM	Rumore per "Operatore autocarro" [Il livello di esposizione è "Minore dei valori inferiori di azione: 80 dB(A) e 135 dB(C)".]	E1 * P1 = 1
VB	Vibrazioni per "Operatore autocarro" [HAV "Non presente", WBV "Inferiore a 0,5 m/s <sup>2</sup> "]	E2 * P1 = 2
MA	Autogrù (Max. ore 34.67)	
RS	Cesoiamenti, stritolamenti	E2 * P1 = 2
RS	Getti, schizzi	E1 * P2 = 2
RS	Elettrocuzione	E3 * P1 = 3
RS	Incendi, esplosioni	E3 * P1 = 3
RS	Investimento, ribaltamento	E3 * P1 = 3
RS	Punture, tagli, abrasioni	E1 * P1 = 1
RS	Urti, colpi, impatti, compressioni	E2 * P1 = 2
RM	Rumore per "Operatore autogrù" [Il livello di esposizione è "Minore dei valori inferiori di azione: 80 dB(A) e 135 dB(C)".]	E1 * P1 = 1
VB	Vibrazioni per "Operatore autogrù" [HAV "Non presente", WBV "Inferiore a 0,5 m/s <sup>2</sup> "]	E2 * P1 = 2
MA	Carrello elevatore (Max. ore 34.67)	
RS	Caduta di materiale dall'alto o a livello	E3 * P2 = 6
RS	Cesoiamenti, stritolamenti	E2 * P1 = 2
RS	Elettrocuzione	E3 * P1 = 3
RS	Getti, schizzi	E2 * P1 = 2
RS	Inalazione fumi, gas, vapori	E1 * P1 = 1
RS	Incendi, esplosioni	E3 * P1 = 3
RS	Investimento, ribaltamento	E3 * P1 = 3
RS	Scivolamenti, cadute a livello	E1 * P2 = 2
RS	Urti, colpi, impatti, compressioni	E2 * P2 = 4
RM	Rumore per "Magazziniere" [Il livello di esposizione è "Minore dei valori inferiori di azione: 80 dB(A) e 135 dB(C)".]	E1 * P1 = 1
VB	Vibrazioni per "Magazziniere" [HAV "Non presente", WBV "Compreso tra 0,5 e 1 m/s <sup>2</sup> "]	E2 * P3 = 6

**LEGENDA:**

[CA] = Caratteristiche area del Cantiere; [FE] = Fattori esterni che comportano rischi per il Cantiere; [RT] = Rischi che le lavorazioni di cantiere comportano per l'area circostante; [OR] = Organizzazione del Cantiere; [LF] = Lavorazione; [MA] = Macchina; [LV] = Lavoratore; [AT] = Attrezzo; [RS] = Rischio; [RM] = Rischio rumore; [VB] = Rischio vibrazioni; [CH] = Rischio chimico; [CHS] = Rischio chimico (sicurezza); [MC1] = Rischio M.M.C.(sollevamento e trasporto); [MC2] = Rischio M.M.C.(spinta e traino); [MC3] = Rischio M.M.C.(elevata frequenza); [ROA] = Rischio R.O.A.(operazioni di saldatura); [CM] = Rischio cancerogeno e mutageno; [BIO] = Rischio biologico; [RL] = Rischio R.O.A. (laser); [RNC] = Rischio R.O.A. (non coerenti); [CEM] = Rischio campi elettromagnetici; [AM] = Rischio amianto; [RON] = Rischio radiazioni ottiche naturali; [MCS] = Rischio microclima (caldo severo); [MFS] = Rischio microclima (freddo severo); [SA] = Rischio scariche atmosferiche; [IN] = Rischio incendio; [PR] = Prevenzione; [IC] = Coordinamento; [SG] = Segnaletica; [CG] = Coordinamento delle Lavorazioni e Fasi; [UO] = Ulteriori osservazioni; [E1] = Danno lieve; [E2] = Danno significativo; [E3] = Danno grave; [E4] = Danno gravissimo; [P1] = Improbabile; [P2] = Poco probabile; [P3] = Probabile; [P4] = Molto probabile.

# ANALISI E VALUTAZIONE RISCHIO RUMORE

La valutazione del rischio specifico è stata effettuata ai sensi della normativa succitata e conformemente agli indirizzi operativi del Coordinamento Tecnico Interregionale della Prevenzione nei Luoghi di Lavoro:

- **Indicazioni Operative del CTIPLL (Rev. 2 del 11 marzo 2010)**, "Decreto legislativo 81/2008, Titolo VIII, Capo I, II, III, IV e V sulla prevenzione e protezione dai rischi dovuti all'esposizione ad agenti fisici nei luoghi di lavoro - indicazioni operative".

In particolare, per il calcolo del livello di esposizione giornaliera o settimanale e per il calcolo dell'attenuazione offerta dai dispositivi di protezione individuale dell'udito, si è tenuto conto della specifica normativa tecnica di riferimento:

- **UNI EN ISO 9612:2011**, "Acustica - Determinazione dell'esposizione al rumore negli ambienti di lavoro - Metodo tecnico progettuale".
- **UNI 9432:2011**, "Acustica - Determinazione del livello di esposizione personale al rumore nell'ambiente di lavoro".
- **UNI EN 458:2005**, "Protettori dell'udito - Raccomandazioni per la selezione, l'uso, la cura e la manutenzione - Documento guida".

## Premessa

La valutazione dell'esposizione dei lavoratori al rumore durante il lavoro è stata effettuata prendendo in considerazione in particolare:

- il livello, il tipo e la durata dell'esposizione, ivi inclusa ogni esposizione a rumore impulsivo;
- i valori limite di esposizione e i valori di azione di cui all'art. 189 del D.Lgs. del 9 aprile 2008, n.81;
- tutti gli effetti sulla salute e sulla sicurezza dei lavoratori particolarmente sensibili al rumore, con particolare riferimento alle donne in gravidanza e i minori;
- per quanto possibile a livello tecnico, tutti gli effetti sulla salute e sicurezza dei lavoratori derivanti da interazioni fra rumore e sostanze ototossiche connesse con l'attività svolta e fra rumore e vibrazioni;
- tutti gli effetti indiretti sulla salute e sulla sicurezza dei lavoratori risultanti da interazioni fra rumore e segnali di avvertimento o altri suoni che vanno osservati al fine di ridurre il rischio di infortuni;
- le informazioni sull'emissione di rumore fornite dai costruttori dell'attrezzatura di lavoro in conformità alle vigenti disposizioni in materia;
- l'esistenza di attrezzature di lavoro alternative progettate per ridurre l'emissione di rumore;
- il prolungamento del periodo di esposizione al rumore oltre l'orario di lavoro normale;
- le informazioni raccolte dalla sorveglianza sanitaria, comprese, per quanto possibile, quelle reperibili nella letteratura scientifica;
- la disponibilità di dispositivi di protezione dell'udito con adeguate caratteristiche di attenuazione.

**Qualora i dati indicati nelle schede di valutazione, riportate nella relazione, hanno origine da Banca Dati [B], la valutazione relativa a quella scheda ha carattere preventivo, così come previsto dall'art. 190 del D.Lgs. del 9 aprile 2008, n. 81.**

## Calcolo dei livelli di esposizione

I modelli di calcolo adottati per stimare i livelli di esposizione giornaliera o settimanale di ciascun lavoratore, l'attenuazione e adeguatezza dei dispositivi sono i modelli riportati nella normativa tecnica. In particolare ai fini del calcolo dell'esposizione personale al rumore è stata utilizzata la seguente espressione che impiega le percentuali di tempo dedicato alle attività, anziché il tempo espresso in ore/minuti:

$$L_{EX} = 10 \log \sum_{i=1}^n \frac{p_i}{100} 10^{0,1L_{Aeq,i}}$$

dove:

$L_{EX}$  è il livello di esposizione personale in dB(A);

$L_{Aeq,i}$  è il livello di esposizione media equivalente  $L_{eq}$  in dB(A) prodotto dall'i-esima attività comprensivo delle incertezze;

$p_i$  è la percentuale di tempo dedicata all'attività i-esima

Ai fini della verifica del rispetto del valore limite 87 dB(A) per il calcolo dell'esposizione personale effettiva al rumore l'espressione utilizzata è analoga alla precedente dove, però, si è utilizzato al posto di livello di esposizione media equivalente il livello di esposizione media equivalente effettivo che tiene conto dell'attenuazione del DPI scelto.

I metodi utilizzati per il calcolo del  $L_{Aeq,i}$  effettivo e del  $p_{peak}$  effettivo a livello dell'orecchio quando si indossa il protettore auricolare, a seconda dei dati disponibili sono quelli previsti dalla norma UNI EN 458:

- Metodo in Banda d'Ottava
- Metodo HML
- Metodo di controllo HML
- Metodo SNR
- Metodo per rumori impulsivi

La verifica di efficacia dei dispositivi di protezione individuale dell'udito, applicando sempre le indicazioni fornite dalla UNI EN 458, è stata fatta confrontando  $L_{Aeq,i}$  effettivo e del  $p_{peak}$  effettivo con quelli desumibili dalle seguenti tabella.

<b>Rumori non impulsivi</b>	
<b>Livello effettivo all'orecchio <math>L_{Aeq}</math></b>	<b>Stima della protezione</b>
Maggiore di Lact	Insufficiente
Tra Lact e Lact - 5	Accettabile
Tra Lact - 5 e Lact - 10	Buona
Tra Lact - 10 e Lact - 15	Accettabile
Minore di Lact - 15	Troppo alta (iperprotezione)

<b>Rumori non impulsivi "Controllo HML" (*)</b>	
<b>Livello effettivo all'orecchio <math>L_{Aeq}</math></b>	<b>Stima della protezione</b>
Maggiore di Lact	Insufficiente
Tra Lact e Lact - 15	Accettabile/Buona
Minore di Lact - 15	Troppo alta (iperprotezione)

<b>Rumori impulsivi</b>	
<b>Livello effettivo all'orecchio <math>L_{Aeq}</math> e <math>p_{peak}</math></b>	<b>Stima della protezione</b>
$L_{Aeq}$ o $p_{peak}$ maggiore di Lact	DPI-u non adeguato
$L_{Aeq}$ e $p_{peak}$ minori di Lact	DPI-u adeguato

Il livello di azione Lact, secondo le indicazioni della UNI EN 458, corrisponde al valore d'azione oltre il quale c'è l'obbligo di utilizzo dei DPI dell'udito.

(\*) Nel caso il valore di attenuazione del DPI usato per la verifica è quello relativo al rumore ad alta frequenza (Valore H) la stima della protezione vuol verificare se questa è "insufficiente" ( $L_{Aeq}$  maggiore di Lact) o se la protezione "può essere accettabile" ( $L_{Aeq}$  minore di Lact) a condizione di maggiori informazioni sul rumore che si sta valutando.

## Banca dati RUMORE del CPT di Torino

Banca dati realizzata dal C.P.T.-Torino e co-finanziata da INAIL-Regione Piemonte, in applicazione del comma 5-bis, art.190 del D.Lgs. 81/2008 al fine di garantire disponibilità di valori di emissione acustica per quei casi nei quali risulta impossibile disporre di valori misurati sul campo. Banca dati approvata dalla Commissione Consultiva Permanente in data 20 aprile 2011. La banca dati è realizzata secondo la metodologia seguente:

- Procedure di rilievo della potenza sonora, secondo la norma UNI EN ISO 3746 – 2009.
- Procedure di rilievo della pressione sonora, secondo la norma UNI 9432 - 2008.

Schede macchina/attrezzatura complete di:

- dati per la precisa identificazione (tipologia, marca, modello);
- caratteristiche di lavorazione (fase, materiali);
- analisi in frequenza;

Per le misure di potenza sonora si è utilizzata questa strumentazione:

- Fonometro: B&K tipo 2250.
- Calibratore: B&K tipo 4231.
- Nel 2008 si è utilizzato un microfono B&K tipo 4189 da 1/2".
- Nel 2009 si è utilizzato un microfono B&K tipo 4155 da 1/2".

Per le misurazioni di pressione sonora si utilizza un analizzatore SVANTEK modello "SVAN 948" per misure di Rumore, conforme alle norme EN 60651/1994, EN 60804/1 994 classe 1, ISO 8041, ISO 108161 IEC 651, IEC 804 e IEC 61672-1

La strumentazione è costituita da:

- Fonometro integratore mod. 948, di classe I, digitale, conforme a: IEC 651, IEC 804 e IEC 61 672-1. Velocità di acquisizione da 10 ms a 1 h con step da 1 sec. e 1 min.
- Ponderazioni: A, B, Lin.
- Analizzatore: Real-Time 1/1 e 1/3 d'ottava, FFT, RT60.
- Campo di misura: da 22 dBA a 140 dBA.
- Gamma dinamica: 100 dB, A/D convertitore 4 x 20 bits.
- Gamma di frequenza: da 10 Hz a 20 kHz.
- Rettificatore RMS digitale con rivelatore di Picco, risoluzione 0,1 dB.
- Microfono: SV 22 (tipo 1), 50 mV/Pa, a condensatore polarizzato 1/2" con preamplificatore IEPE modello SV 12L.
- Calibratore: B&K (tipo 4230), 94 dB, 1000 Hz.

Per ciò che concerne i protocolli di misura si rimanda all'allegato alla lettera Circolare del Ministero del Lavoro e delle Politiche Sociali del 30 giugno 2011.

N.B. La dove non è stato possibile reperire i valori di emissione sonora di alcune attrezzature in quanto non presenti nella nuova banca dati del C.P.T.-Torino si è fatto riferimento ai valori riportati ne precedente banca dati anche questa approvata dalla Commissione Consultiva Permanente.

## ESITO DELLA VALUTAZIONE RISCHIO RUMORE

Di seguito sono riportati i lavoratori impiegati in lavorazioni e attività comportanti esposizione al rumore. Per ogni mansione è indicata la fascia di appartenenza al rischio rumore.

Mansione	ESITO DELLA VALUTAZIONE
1) Addetto alla rimozione di guard-rails	"Maggiore dei valori: 85 dB(A) e 137 dB(C)"
2) Addetto all'allestimento di cantiere temporaneo su strada	"Maggiore dei valori: 85 dB(A) e 137 dB(C)"
3) Addetto all'allestimento di depositi, zone per lo stoccaggio dei materiali e per gli impianti fissi	"Maggiore dei valori: 85 dB(A) e 137 dB(C)"
4) Addetto allo smobilizzo del cantiere	"Maggiore dei valori: 85 dB(A) e 137 dB(C)"
5) Autocarro	"Minore dei valori: 80 dB(A) e 135 dB(C)"
6) Autocarro	"Minore dei valori: 80 dB(A) e 135 dB(C)"
7) Autogrù	"Minore dei valori: 80 dB(A) e 135 dB(C)"
8) Carrello elevatore	"Minore dei valori: 80 dB(A) e 135 dB(C)"
9) Dumper	"Maggiore dei valori: 85 dB(A) e 137 dB(C)"

## SCHEDE DI VALUTAZIONE RISCHIO RUMORE

Le schede di rischio che seguono riportano l'esito della valutazione per ogni mansione e, così come disposto dalla normativa tecnica, i seguenti dati:

- i tempi di esposizione per ciascuna attività (attrezzatura) svolta da ciascun lavoratore, come forniti dal datore di lavoro previa consultazione con i lavoratori o con i loro rappresentanti per la sicurezza;
- i livelli sonori continui equivalenti ponderati A per ciascuna attività (attrezzatura) comprensivi di incertezze;
- i livelli sonori di picco ponderati C per ciascuna attività (attrezzatura);
- i rumori impulsivi;
- la fonte dei dati (se misurati [A] o da Banca Dati [B]);
- il tipo di DPI-u da utilizzare.
- livelli sonori continui equivalenti ponderati A effettivi per ciascuna attività (attrezzatura) svolta da ciascun lavoratore;
- livelli sonori di picco ponderati C effettivi per ciascuna attività (attrezzatura) svolta da ciascun lavoratore;
- efficacia dei dispositivi di protezione auricolare;
- livello di esposizione giornaliera o settimanale o livello di esposizione a attività con esposizione al rumore molto variabile (art. 191);

Le eventuali disposizioni relative alla sorveglianza sanitaria, all'informazione e formazione, all'utilizzo di dispositivi di protezione individuale e alle misure tecniche e organizzative sono riportate nel documento della sicurezza di cui il presente è un allegato.

**Tabella di correlazione Mansione - Scheda di valutazione**

Mansione	Scheda di valutazione
Addetto alla rimozione di guard-rails	SCHEDA N.1 - Rumore per "Operatore escavatore con martello demolitore"
Addetto all'allestimento di cantiere temporaneo su strada	SCHEDA N.2 - Rumore per "Operaio comune polivalente"
Addetto all'allestimento di depositi, zone per lo stoccaggio dei materiali e per gli impianti fissi	SCHEDA N.2 - Rumore per "Operaio comune polivalente"
Addetto allo smobilizzo del cantiere	SCHEDA N.2 - Rumore per "Operaio comune polivalente"
Autocarro	SCHEDA N.3 - Rumore per "Operatore autocarro"
Autocarro	SCHEDA N.4 - Rumore per "Operatore autocarro"
Autogrù	SCHEDA N.5 - Rumore per "Operatore autogrù"
Carrello elevatore	SCHEDA N.6 - Rumore per "Magazziniere"
Dumper	SCHEDA N.7 - Rumore per "Operatore dumper"

## SCHEDA N.1 - Rumore per "Operatore escavatore con martello demolitore"

Analisi dei livelli di esposizione al rumore con riferimento alla Scheda di Gruppo Omogeneo n. 189 del C.P.T. Torino (Costruzioni stradali in genere - Ripristini stradali).

Tipo di esposizione: **Settimanale**

Rumore														
T[%]	L <sub>A,eq</sub> dB(A)	Imp.	L <sub>A,eq</sub> eff. dB(A)	Efficacia DPI-u	Dispositivo di protezione									
	P <sub>peak</sub> dB(C)	Orig.	P <sub>peak</sub> eff. dB(C)		Banda d'ottava APV									
					125	250	500	1k	2k	4k	8k	L	M	H
<b>1) ESCAVATORE CON MARTELLLO DEMOLITORE (B247)</b>														
85.0	90.0	NO	75.0	Accettabile/Buona	Generico (cuffie o inserti). [Beta: 0.75]									
	100.0	[B]	100.0		-	-	-	-	-	-	-	-	20.0	-
<b>L<sub>EX</sub></b>		<b>90.0</b>												
<b>L<sub>EX</sub>(effettivo)</b>		<b>75.0</b>												
<b>Fascia di appartenenza:</b> Il livello di esposizione è "Maggiore dei valori superiori di azione: 85 dB(A) e 137 dB(C)".														
<b>Mansioni:</b> Addetto alla rimozione di guard-rails.														

## SCHEDA N.2 - Rumore per "Operaio comune polivalente"

Analisi dei livelli di esposizione al rumore con riferimento alla Scheda di Gruppo Omogeneo n. 49 del C.P.T. Torino (Costruzioni edili in genere - Nuove costruzioni).

Tipo di esposizione: **Settimanale**

Rumore														
T[%]	L <sub>A,eq</sub> dB(A)	Imp.	L <sub>A,eq</sub> eff. dB(A)	Efficacia DPI-u	Dispositivo di protezione									
	P <sub>peak</sub> dB(C)	Orig.	P <sub>peak</sub> eff. dB(C)		Banda d'ottava APV									
					125	250	500	1k	2k	4k	8k	L	M	H
<b>1) Confezione malta (B143)</b>														
10.0	80.0	NO	80.0	-	-									
	100.0	[A]	100.0		-	-	-	-	-	-	-	-	-	-
<b>2) Assistenza impiantisti (utilizzo scanaltrice) (B580)</b>														
15.0	97.0	NO	78.3	Accettabile/Buona	Generico (cuffie o inserti). [Beta: 0.75]									
	100.0	[B]	100.0		-	-	-	-	-	-	-	-	25.0	-
<b>3) Assistenza murature (A21)</b>														
30.0	79.0	NO	79.0	-	-									
	100.0	[A]	100.0		-	-	-	-	-	-	-	-	-	-
<b>4) Assistenza intonaci tradizionali (A26)</b>														
30.0	75.0	NO	75.0	-	-									
	100.0	[A]	100.0		-	-	-	-	-	-	-	-	-	-
<b>5) Pulizia cantiere (A315)</b>														
10.0	64.0	NO	64.0	-	-									
	100.0	[A]	100.0		-	-	-	-	-	-	-	-	-	-
<b>6) Fisiologico e pause tecniche (A315)</b>														
5.0	64.0	NO	64.0	-	-									
	100.0	[A]	100.0		-	-	-	-	-	-	-	-	-	-
<b>L<sub>EX</sub></b>		<b>90.0</b>												
<b>L<sub>EX</sub>(effettivo)</b>		<b>78.0</b>												
<b>Fascia di appartenenza:</b> Il livello di esposizione è "Maggiore dei valori superiori di azione: 85 dB(A) e 137 dB(C)".														
<b>Mansioni:</b>														

**Tipo di esposizione: Settimanale**

Rumore															
T[%]	L <sub>A,eq</sub> dB(A)	Imp.	L <sub>A,eq</sub> eff. dB(A)	Efficacia DPI-u	Dispositivo di protezione										
	P <sub>peak</sub> dB(C)	Orig.	P <sub>peak</sub> eff. dB(C)		Banda d'ottava APV							L	M	H	SNR
					125	250	500	1k	2k	4k	8k				
Addetto all'allestimento di cantiere temporaneo su strada; Addetto all'allestimento di depositi, zone per lo stoccaggio dei materiali e per gli impianti fissi; Addetto allo smobilizzo del cantiere.															

### SCHEDA N.3 - Rumore per "Operatore autocarro"

Analisi dei livelli di esposizione al rumore con riferimento alla Scheda di Gruppo Omogeneo n. 24 del C.P.T. Torino (Costruzioni edili in genere - Nuove costruzioni).

**Tipo di esposizione: Settimanale**

Rumore															
T[%]	L <sub>A,eq</sub> dB(A)	Imp.	L <sub>A,eq</sub> eff. dB(A)	Efficacia DPI-u	Dispositivo di protezione										
	P <sub>peak</sub> dB(C)	Orig.	P <sub>peak</sub> eff. dB(C)		Banda d'ottava APV							L	M	H	SNR
					125	250	500	1k	2k	4k	8k				
<b>1) Utilizzo autocarro (B36)</b>															
85.0	78.0	NO	78.0	-	-										
	0.0	[B]	0.0		-	-	-	-	-	-	-	-	-	-	
<b>2) Manutenzione e pause tecniche (A315)</b>															
10.0	64.0	NO	64.0	-	-										
	0.0	[B]	0.0		-	-	-	-	-	-	-	-	-	-	
<b>3) Fisiologico (A315)</b>															
5.0	64.0	NO	64.0	-	-										
	0.0	[B]	0.0		-	-	-	-	-	-	-	-	-	-	
<b>L<sub>EX</sub></b>			<b>78.0</b>												
<b>L<sub>EX</sub>(effettivo)</b>			<b>78.0</b>												
<b>Fascia di appartenenza:</b> Il livello di esposizione è "Minore dei valori inferiori di azione: 80 dB(A) e 135 dB(C)".															
<b>Mansioni:</b> Autocarro.															

### SCHEDA N.4 - Rumore per "Operatore autocarro"

Analisi dei livelli di esposizione al rumore con riferimento alla Scheda di Gruppo Omogeneo n. 24 del C.P.T. Torino (Costruzioni edili in genere - Nuove costruzioni).

**Tipo di esposizione: Settimanale**

Rumore															
T[%]	L <sub>A,eq</sub> dB(A)	Imp.	L <sub>A,eq</sub> eff. dB(A)	Efficacia DPI-u	Dispositivo di protezione										
	P <sub>peak</sub> dB(C)	Orig.	P <sub>peak</sub> eff. dB(C)		Banda d'ottava APV							L	M	H	SNR
					125	250	500	1k	2k	4k	8k				
<b>1) AUTOCARRO (B36)</b>															
85.0	78.0	NO	78.0	-	-										
	100.0	[B]	100.0		-	-	-	-	-	-	-	-	-	-	
<b>L<sub>EX</sub></b>			<b>78.0</b>												
<b>L<sub>EX</sub>(effettivo)</b>			<b>78.0</b>												
<b>Fascia di appartenenza:</b> Il livello di esposizione è "Minore dei valori inferiori di azione: 80 dB(A) e 135 dB(C)".															



Tipo di esposizione: **Settimanale**

Rumore													
T[%]	L <sub>A,eq</sub> dB(A)	Imp.	L <sub>A,eq</sub> eff. dB(A)	Efficacia DPI-u	Dispositivo di protezione								
	P <sub>peak</sub> dB(C)	Orig.	P <sub>peak</sub> eff. dB(C)		Banda d'ottava APV								
					125	250	500	1k	2k	4k	8k	L	M
<b>Mansioni:</b> Autocarro.													

### SCHEDA N.5 - Rumore per "Operatore autogrù"

Analisi dei livelli di esposizione al rumore con riferimento alla Scheda di Gruppo Omogeneo n. 26 del C.P.T. Torino (Costruzioni edili in genere - Nuove costruzioni).

Tipo di esposizione: **Settimanale**

Rumore													
T[%]	L <sub>A,eq</sub> dB(A)	Imp.	L <sub>A,eq</sub> eff. dB(A)	Efficacia DPI-u	Dispositivo di protezione								
	P <sub>peak</sub> dB(C)	Orig.	P <sub>peak</sub> eff. dB(C)		Banda d'ottava APV								
					125	250	500	1k	2k	4k	8k	L	M
<b>1) Movimentazione carichi (B90)</b>													
75.0	81.0	NO	81.0	-	-								
	0.0	[B]	0.0		-	-	-	-	-	-	-	-	-
<b>2) Manutenzione e pause tecniche (A315)</b>													
20.0	64.0	NO	64.0	-	-								
	0.0	[B]	0.0		-	-	-	-	-	-	-	-	-
<b>3) Fisiologico (A315)</b>													
5.0	64.0	NO	64.0	-	-								
	0.0	[B]	0.0		-	-	-	-	-	-	-	-	-
<b>L<sub>EX</sub></b>			<b>80.0</b>										
<b>L<sub>EX</sub>(effettivo)</b>			<b>80.0</b>										
<b>Fascia di appartenenza:</b> Il livello di esposizione è "Minore dei valori inferiori di azione: 80 dB(A) e 135 dB(C)".													
<b>Mansioni:</b> Autogrù.													

### SCHEDA N.6 - Rumore per "Magazziniere"

Analisi dei livelli di esposizione al rumore con riferimento alla Scheda di Gruppo Omogeneo n. 502 del C.P.T. Torino (Edilizia in genere - Magazzino).

Tipo di esposizione: **Settimanale**

Rumore													
T[%]	L <sub>A,eq</sub> dB(A)	Imp.	L <sub>A,eq</sub> eff. dB(A)	Efficacia DPI-u	Dispositivo di protezione								
	P <sub>peak</sub> dB(C)	Orig.	P <sub>peak</sub> eff. dB(C)		Banda d'ottava APV								
					125	250	500	1k	2k	4k	8k	L	M
<b>1) Attività di ufficio in genere (uso moderato di videoterminale) (A304)</b>													
15.0	70.0	NO	70.0	-	-								
	0.0	[B]	0.0		-	-	-	-	-	-	-	-	-
<b>2) Movimentazione materiali (utilizzo carrello elevatore) (B184)</b>													
40.0	82.0	NO	82.0	-	-								
	0.0	[B]	0.0		-	-	-	-	-	-	-	-	-
<b>3) Accatastamento materiali (movimentazione manuale) (A305)</b>													
20.0	74.0	NO	74.0	-	-								

Tipo di esposizione: Settimanale

Rumore															
T[%]	L <sub>A,eq</sub> dB(A)	Imp.	L <sub>A,eq</sub> eff. dB(A)	Efficacia DPI-u	Dispositivo di protezione										
	P <sub>peak</sub> dB(C)	Orig.	P <sub>peak</sub> eff. dB(C)		Banda d'ottava APV							L	M	H	SNR
					125	250	500	1k	2k	4k	8k				
	0.0	[B]	0.0		-	-	-	-	-	-	-	-	-	-	
<b>4) Immagazzinaggio a scaffale di materiali ed attrezzature minute (A305)</b>															
20.0	74.0	NO	74.0	-	-										
	0.0	[B]	0.0		-	-	-	-	-	-	-	-	-	-	
<b>5) Fisiologico (A321)</b>															
5.0	64.0	NO	64.0	-	-										
	0.0	[B]	0.0		-	-	-	-	-	-	-	-	-	-	
<b>L<sub>EX</sub></b>			<b>79.0</b>												
<b>L<sub>EX</sub>(effettivo)</b>			<b>79.0</b>												
<b>Fascia di appartenenza:</b> Il livello di esposizione è "Minore dei valori inferiori di azione: 80 dB(A) e 135 dB(C)".															
<b>Mansioni:</b> Carrello elevatore.															

### SCHEDA N.7 - Rumore per "Operatore dumper"

Analisi dei livelli di esposizione al rumore con riferimento alla Scheda di Gruppo Omogeneo n. 27 del C.P.T. Torino (Costruzioni edili in genere - Nuove costruzioni).

Tipo di esposizione: Settimanale

Rumore															
T[%]	L <sub>A,eq</sub> dB(A)	Imp.	L <sub>A,eq</sub> eff. dB(A)	Efficacia DPI-u	Dispositivo di protezione										
	P <sub>peak</sub> dB(C)	Orig.	P <sub>peak</sub> eff. dB(C)		Banda d'ottava APV							L	M	H	SNR
					125	250	500	1k	2k	4k	8k				
<b>1) Utilizzo dumper (B194)</b>															
85.0	88.0	NO	79.0	Accettabile/Buona	Generico (cuffie o inserti). [Beta: 0.75]										
	100.0	[B]	100.0		-	-	-	-	-	-	-	-	12.0	-	-
<b>2) Manutenzione e pause tecniche (A315)</b>															
10.0	64.0	NO	64.0	-	-										
	100.0	[B]	100.0		-	-	-	-	-	-	-	-	-	-	
<b>3) Fisiologico (A315)</b>															
5.0	64.0	NO	64.0	-	-										
	100.0	[B]	100.0		-	-	-	-	-	-	-	-	-	-	
<b>L<sub>EX</sub></b>			<b>88.0</b>												
<b>L<sub>EX</sub>(effettivo)</b>			<b>79.0</b>												
<b>Fascia di appartenenza:</b> Il livello di esposizione è "Maggiore dei valori superiori di azione: 85 dB(A) e 137 dB(C)".															
<b>Mansioni:</b> Dumper.															

# ANALISI E VALUTAZIONE RISCHIO VIBRAZIONI

La valutazione del rischio specifico è stata effettuata ai sensi della normativa succitata e conformemente agli indirizzi operativi del Coordinamento Tecnico Interregionale della Prevenzione nei Luoghi di Lavoro:

- **Indicazioni Operative del CTIPLL (Rev. 2 del 11 marzo 2010)**, "Decreto legislativo 81/2008, Titolo VIII, Capo I, II, III, IV e V sulla prevenzione e protezione dai rischi dovuti all'esposizione ad agenti fisici nei luoghi di lavoro - indicazioni operative".

## Premessa

La valutazione e, quando necessario, la misura dei livelli di vibrazioni è stata effettuata in base alle disposizioni di cui all'allegato XXXV, parte A, del D.Lgs. 81/2008, per vibrazioni trasmesse al sistema mano-braccio (HAV), e in base alle disposizioni di cui all'allegato XXXV, parte B, del D.Lgs. 81/2008, per le vibrazioni trasmesse al corpo intero (WBV).

La valutazione è stata effettuata prendendo in considerazione in particolare:

- il livello, il tipo e la durata dell'esposizione, ivi inclusa ogni esposizione a vibrazioni intermittenti o a urti ripetuti;
- i valori limite di esposizione e i valori d'azione;
- gli eventuali effetti sulla salute e sulla sicurezza dei lavoratori particolarmente sensibili al rischio con particolare riferimento alle donne in gravidanza e ai minori;
- gli eventuali effetti indiretti sulla sicurezza e salute dei lavoratori risultanti da interazioni tra le vibrazioni meccaniche, il rumore e l'ambiente di lavoro o altre attrezzature;
- le informazioni fornite dal costruttore dell'attrezzatura di lavoro;
- l'esistenza di attrezzature alternative progettate per ridurre i livelli di esposizione alle vibrazioni meccaniche;
- il prolungamento del periodo di esposizione a vibrazioni trasmesse al corpo intero al di là delle ore lavorative in locali di cui è responsabile il datore di lavoro;
- le condizioni di lavoro particolari, come le basse temperature, il bagnato, l'elevata umidità o il sovraccarico biomeccanico degli arti superiori e del rachide;
- le informazioni raccolte dalla sorveglianza sanitaria, comprese, per quanto possibile, quelle reperibili nella letteratura scientifica.

## Individuazione dei criteri seguiti per la valutazione

La valutazione dell'esposizione al rischio vibrazioni è stata effettuata tenendo in considerazione le caratteristiche delle attività lavorative svolte, coerentemente a quanto indicato nelle "Linee guida per la valutazione del rischio vibrazioni negli ambienti di lavoro" elaborate dall'ISPESL (ora INAIL - Settore Tecnico-Scientifico e Ricerca).

Il procedimento seguito può essere sintetizzato come segue:

- individuazione dei lavoratori esposti al rischio;
- individuazione dei tempi di esposizione;
- individuazione delle singole macchine o attrezzature utilizzate;
- individuazione, in relazione alle macchine ed attrezzature utilizzate, del livello di esposizione;
- determinazione del livello di esposizione giornaliero normalizzato al periodo di riferimento di 8 ore.

## Individuazione dei lavoratori esposti al rischio

L'individuazione dei lavoratori esposti al rischio vibrazioni discende dalla conoscenza delle mansioni svolte dal singolo lavoratore, o meglio dall'individuazione degli utensili manuali, di macchinari condotti a mano o da macchinari mobili utilizzati nelle attività lavorative. E' noto che lavorazioni in cui si impugnano utensili vibranti o materiali sottoposti a vibrazioni o impatti possono indurre un insieme di disturbi neurologici e circolatori digitali e lesioni osteoarticolari a carico degli arti superiori, così come attività lavorative svolte a bordo di mezzi di trasporto o di movimentazione espongono il corpo a vibrazioni o impatti, che possono risultare nocivi per i soggetti esposti.

## Individuazione dei tempi di esposizione

Il tempo di esposizione al rischio vibrazioni dipende, per ciascun lavoratore, dalle effettive situazioni di lavoro. Ovviamente il tempo di effettiva esposizione alle vibrazioni dannose è inferiore a quello dedicato alla lavorazione e ciò per effetto dei periodi di funzionamento a vuoto o a carico ridotto o per altri motivi tecnici, tra cui anche l'adozione di dispositivi di protezione individuale. Si è stimato, in relazione alle metodologie di lavoro adottate e all'utilizzo dei dispositivi di protezione individuali, il coefficiente di riduzione specifico.

## Individuazione delle singole macchine o attrezzature utilizzate

La "Direttiva Macchine" obbliga i costruttori a progettare e costruire le attrezzature di lavoro in modo tale che i rischi dovuti alle vibrazioni trasmesse dalla macchina siano ridotti al livello minimo, tenuto conto del progresso tecnico e della disponibilità di mezzi atti a ridurre le vibrazioni, in particolare alla fonte. Inoltre, prescrive che le istruzioni per l'uso contengano anche le seguenti indicazioni: a) il valore quadratico medio ponderato, in frequenza, dell'accelerazione cui sono esposte le membra superiori quando superi  $2,5 \text{ m/s}^2$ ; se tale livello è inferiore o pari a  $2,5 \text{ m/s}^2$ , occorre indicarlo; b) il valore quadratico medio ponderato, in frequenza,

dell'accelerazione cui è esposto il corpo (piedi o parte seduta) quando superiori 0,5 m/s<sup>2</sup>; se tale livello è inferiore o pari a 0,5 m/s<sup>2</sup>, occorre indicarlo; c) l'incertezza della misurazione; d) i coefficienti moltiplicativi che consentono di stimare i dati in campo a partire dai dati di certificazione.

### Individuazione del livello di esposizione durante l'utilizzo

Per determinare il valore di accelerazione necessario per la valutazione del rischio, conformemente alle disposizioni dell'art. 202, comma 2, del D.Lgs. del 9 aprile 2008, n. 81 e s.m.i., si è fatto riferimento alla Banca Dati Vibrazioni dell'ISPESL (ora INAIL - Settore Tecnico-Scientifico e Ricerca consultabile sul sito [www.portaleagentifisici.it](http://www.portaleagentifisici.it)) e/o alle informazioni fornite dai produttori, utilizzando i dati secondo le modalità nel seguito descritte.

#### [A] - Valore misurato attrezzatura in BDV ISPESL

Per la macchina o l'utensile considerato sono disponibili, in Banca Dati Vibrazioni dell'ISPESL, i valori di vibrazione misurati, in condizioni d'uso rapportabili a quelle operative, comprensivi delle informazioni sull'incertezza della misurazione. Si assume quale valore di riferimento quello misurato, riportato in Banca Dati Vibrazioni dell'ISPESL, comprensivo dell'incertezza estesa della misurazione.

#### [B] - Valore del fabbricante opportunamente corretto

Per la macchina o l'utensile considerato sono disponibili i valori di vibrazione dichiarati dal fabbricante.

Se i valori di vibrazioni dichiarati dal fabbricante fanno riferimento a normative tecniche di non recente emanazione, salva la programmazione di successive misure di controllo in opera, è assunto quale valore di riferimento quello indicato dal fabbricante, maggiorato del fattore di correzione definito in Banca Dati Vibrazione dell'ISPESL o forniti dal rapporto tecnico UNI CEN/TR 15350:2014.

Qualora i valori di vibrazioni dichiarati dal fabbricante fanno riferimento alle più recenti normative tecniche in conformità alla nuova direttiva macchine (Direttiva 2006/42/CE, recepita in Italia con D.Lgs. 17/2010), salva la programmazione di successive misure di controllo in opera, è stato assunto quale valore di riferimento quello indicato dal fabbricante comprensivo del valore di incertezza esteso.

#### [C] - Valore misurato di attrezzatura simile in BDV ISPESL

Per la macchina o l'utensile considerato, non sono disponibili dati specifici ma sono disponibili i valori di vibrazioni misurati di attrezzature similari (stessa categoria, stessa potenza).

Salva la programmazione di successive misure di controllo in opera, è stato assunto quale valore di riferimento quello misurato, riportato in Banca Dati Vibrazioni dell'ISPESL, di una attrezzatura simile (stessa categoria, stessa potenza) comprensivo dell'incertezza estesa della misurazione.

#### [D] - Valore misurato di attrezzatura peggiore in BDV ISPESL

Per la macchina o l'utensile considerato, non sono disponibili dati specifici né dati per attrezzature similari (stessa categoria, stessa potenza), ma sono disponibili i valori di vibrazioni misurati per attrezzature della stessa tipologia.

Salva la programmazione di successive misure di controllo in opera, è stato assunto quale valore di riferimento quello misurato, riportato in Banca Dati Vibrazioni dell'ISPESL, dell'attrezzatura peggiore comprensivo dell'incertezza estesa della misurazione.

#### [E] - Valore tipico dell'attrezzatura (solo PSC)

Nella redazione del Piano di Sicurezza e di Coordinamento (PSC) vige l'obbligo di valutare i rischi specifici delle lavorazioni, anche se non sono ancora noti le macchine e gli utensili utilizzati dall'impresa esecutrice e, quindi, i relativi valori di vibrazioni.

In questo caso viene assunto, come valore base di vibrazione, quello più comune per la tipologia di attrezzatura utilizzata in fase di esecuzione.

Per determinare il valore di accelerazione necessario per la valutazione del rischio, in assenza di valori di riferimento certi, si è proceduto come segue:

### Determinazione del livello di esposizione giornaliero normalizzato al periodo di riferimento di otto ore

#### Vibrazioni trasmesse al sistema mano-braccio

La valutazione del livello di esposizione alle vibrazioni trasmesse al sistema mano-braccio si basa principalmente sulla determinazione del valore di esposizione giornaliera normalizzato ad 8 ore di lavoro, A(8) (m/s<sup>2</sup>), calcolato sulla base della radice quadrata della somma dei quadrati (A(w)<sub>sum</sub>) dei valori quadratici medi delle accelerazioni ponderate in frequenza, determinati sui tre assi ortogonali x, y, z, in accordo con quanto prescritto dallo standard ISO 5349-1: 2001.

L'espressione matematica per il calcolo di A(8) è di seguito riportata.

$$A(8) = A(w)_{sum} (T\%)^{1/2}$$

dove:

$$A(w)_{\text{sum}} = (a_{wx}^2 + a_{wy}^2 + a_{wz}^2)^{1/2}$$

in cui T% la durata percentuale giornaliera di esposizione a vibrazioni espresso in percentuale e awx, awy e awz i valori r.m.s. dell'accelerazione ponderata in frequenza (in m/s<sup>2</sup>) lungo gli assi x, y e z (ISO 5349-1: 2001).

Nel caso in cui il lavoratore sia esposto a differenti valori di vibrazioni, come nel caso di impiego di più utensili vibranti nell'arco della giornata lavorativa, o nel caso dell'impiego di uno stesso macchinario in differenti condizioni operative, l'esposizione quotidiana a vibrazioni A(8), in m/s<sup>2</sup>, sarà ottenuta mediante l'espressione:

$$A(8) = \left[ \sum_{i=1}^n A(8)_i^2 \right]^{1/2}$$

dove:

A(8)<sub>i</sub> è il parziale relativo all'operazione i-esima, ovvero:

$$A(8)_i = A(w)_{\text{sum},i} (T\%_i)^{1/2}$$

in cui i valori di T%i e A(w)<sub>sum,i</sub> sono rispettivamente il tempo di esposizione percentuale e il valore di A(w)<sub>sum</sub> relativi alla operazione i-esima.

### Vibrazioni trasmesse al corpo intero

La valutazione del livello di esposizione alle vibrazioni trasmesse al corpo intero si basa principalmente sulla determinazione del valore di esposizione giornaliera normalizzato ad 8 ore di lavoro, A(8) (m/s<sup>2</sup>), calcolato sulla base del maggiore dei valori numerici dei valori quadratici medi delle accelerazioni ponderate in frequenza, determinati sui tre assi ortogonali:

$$A(w)_{\text{max}} = \max (1,40 \cdot a_{wx}; 1,40 \cdot a_{wy}; a_{wz})$$

secondo la formula di seguito riportata:

$$A(8) = A(w)_{\text{max}} (T\%)^{1/2}$$

in cui T% la durata percentuale giornaliera di esposizione a vibrazioni espresso in percentuale e A(w)<sub>max</sub> il valore massimo tra 1,40awx, 1,40awy e awz i valori r.m.s. dell'accelerazione ponderata in frequenza (in m/s<sup>2</sup>) lungo gli assi x, y e z (ISO 2631-1: 1997).

Nel caso in cui il lavoratore sia esposto a differenti valori di vibrazioni, come nel caso di impiego di più macchinari nell'arco della giornata lavorativa, o nel caso dell'impiego di uno stesso macchinario in differenti condizioni operative, l'esposizione quotidiana a vibrazioni A(8), in m/s<sup>2</sup>, sarà ottenuta mediante l'espressione:

$$A(8) = \left[ \sum_{i=1}^n A(8)_i^2 \right]^{1/2}$$

dove:

A(8)<sub>i</sub> è il parziale relativo all'operazione i-esima, ovvero:

$$A(8)_i = A(w)_{\text{max},i} (T\%_i)^{1/2}$$

in cui i valori di T%i a A(w)<sub>max,i</sub> sono rispettivamente il tempo di esposizione percentuale e il valore di A(w)<sub>max</sub> relativi alla operazione i-esima.

## ESITO DELLA VALUTAZIONE RISCHIO VIBRAZIONI

Di seguito è riportato l'elenco delle mansioni addette ad attività lavorative che espongono a vibrazioni e il relativo esito della valutazione del rischio suddiviso in relazione al corpo intero (WBV) e al sistema mano braccio (HAV).

#### Lavoratori e Macchine

Mansione	ESITO DELLA VALUTAZIONE	
	Mano-braccio (HAV)	Corpo intero (WBV)
1) Addetto alla rimozione di guard-rails	"Compreso tra 2,5 e 5,0 m/s <sup>2</sup> "	"Non presente"
2) Autocarro	"Non presente"	"Inferiore a 0,5 m/s <sup>2</sup> "
3) Autogrù	"Non presente"	"Inferiore a 0,5 m/s <sup>2</sup> "
4) Carrello elevatore	"Non presente"	"Compreso tra 0,5 e 1 m/s <sup>2</sup> "
5) Dumper	"Non presente"	"Compreso tra 0,5 e 1 m/s <sup>2</sup> "

## SCHEDE DI VALUTAZIONE

Le schede di rischio che seguono, ognuna di esse rappresentativa di un gruppo omogeneo, riportano l'esito della valutazione per ogni mansione.

Le eventuali disposizioni relative alla sorveglianza sanitaria, all'informazione e formazione, all'utilizzo di dispositivi di protezione individuale e alle misure tecniche e organizzative sono riportate nel documento della sicurezza di cui il presente è un allegato.

#### Tabella di correlazione Mansione - Scheda di valutazione

Mansione	Scheda di valutazione
Addetto alla rimozione di guard-rails	SCHEDA N.1 - Vibrazioni per "Addetto martello demolitore pneumatico"
Autocarro	SCHEDA N.2 - Vibrazioni per "Operatore autocarro"
Autogrù	SCHEDA N.3 - Vibrazioni per "Operatore autogrù"
Carrello elevatore	SCHEDA N.4 - Vibrazioni per "Magazziniere"
Dumper	SCHEDA N.5 - Vibrazioni per "Operatore dumper"

### SCHEDA N.1 - Vibrazioni per "Addetto martello demolitore pneumatico"

Analisi delle attività e dei tempi di esposizione con riferimento alla Scheda di Gruppo Omogeneo n. 190 del C.P.T. Torino (Costruzioni stradali in genere - Ripristini stradali): a) utilizzo martello demolitore pneumatico per 50%.

Macchina o Utensile utilizzato					
Tempo lavorazione	Coefficiente di correzione	Tempo di esposizione	Livello di esposizione	Origine dato	Tipo
[%]		[%]	[m/s <sup>2</sup> ]		
<b>1) Martello demolitore pneumatico (generico)</b>					
50.0	0.8	40.0	7.9 [E] - Valore tipico attrezzatura (solo PSC)		HAV
<b>HAV - Esposizione A(8)</b>		<b>40.00</b>	<b>4.996</b>		
<b>Fascia di appartenenza:</b>					
Mano-Braccio (HAV) = "Compreso tra 2,5 e 5,0 m/s <sup>2</sup> "					
Corpo Intero (WBV) = "Non presente"					
<b>Mansioni:</b>					
Addetto alla rimozione di guard-rails.					

### SCHEDA N.2 - Vibrazioni per "Operatore autocarro"

Analisi delle attività e dei tempi di esposizione con riferimento alla Scheda di Gruppo Omogeneo n. 24 del C.P.T. Torino (Costruzioni edili in genere - Nuove costruzioni): a) utilizzo autocarro per 60%.

Macchina o Utensile utilizzato

Macchina o Utensile utilizzato					
Tempo lavorazione	Coefficiente di correzione	Tempo di esposizione	Livello di esposizione	Origine dato	Tipo
[%]		[%]	[m/s <sup>2</sup> ]		
<b>1) Autocarro (generico)</b>					
60.0	0.8	48.0	0.5	[E] - Valore tipico attrezzatura (solo PSC)	WBV
<b>WBV - Esposizione A(8)</b>		<b>48.00</b>	<b>0.374</b>		
<p><b>Fascia di appartenenza:</b>            Mano-Braccio (HAV) = "Non presente"            Corpo Intero (WBV) = "Inferiore a 0,5 m/s<sup>2</sup>"</p> <p><b>Mansioni:</b>            Autocarro.</p>					

### SCHEDA N.3 - Vibrazioni per "Operatore autogrù"

Analisi delle attività e dei tempi di esposizione con riferimento alla Scheda di Gruppo Omogeneo n. 26 del C.P.T. Torino (Costruzioni edili in genere - Nuove costruzioni): a) movimentazione carichi per 50%; b) spostamenti per 25%.

Macchina o Utensile utilizzato					
Tempo lavorazione	Coefficiente di correzione	Tempo di esposizione	Livello di esposizione	Origine dato	Tipo
[%]		[%]	[m/s <sup>2</sup> ]		
<b>1) Autogrù (generica)</b>					
75.0	0.8	60.0	0.5	[E] - Valore tipico attrezzatura (solo PSC)	WBV
<b>WBV - Esposizione A(8)</b>		<b>60.00</b>	<b>0.372</b>		
<p><b>Fascia di appartenenza:</b>            Mano-Braccio (HAV) = "Non presente"            Corpo Intero (WBV) = "Inferiore a 0,5 m/s<sup>2</sup>"</p> <p><b>Mansioni:</b>            Autogrù.</p>					

### SCHEDA N.4 - Vibrazioni per "Magazziniere"

Analisi delle attività e dei tempi di esposizione con riferimento alla Scheda di Gruppo Omogeneo n. 502 del C.P.T. Torino (Edilizia in genere - Magazzino): a) movimentazione materiale (utilizzo carrello elevatore) per 40%.

Macchina o Utensile utilizzato					
Tempo lavorazione	Coefficiente di correzione	Tempo di esposizione	Livello di esposizione	Origine dato	Tipo
[%]		[%]	[m/s <sup>2</sup> ]		
<b>1) Carrello elevatore (generico)</b>					
40.0	0.8	32.0	0.9	[E] - Valore tipico attrezzatura (solo PSC)	WBV
<b>WBV - Esposizione A(8)</b>		<b>32.00</b>	<b>0.503</b>		
<p><b>Fascia di appartenenza:</b>            Mano-Braccio (HAV) = "Non presente"            Corpo Intero (WBV) = "Compreso tra 0,5 e 1 m/s<sup>2</sup>"</p> <p><b>Mansioni:</b>            Carrello elevatore.</p>					

### SCHEDA N.5 - Vibrazioni per "Operatore dumper"

Analisi delle attività e dei tempi di esposizione con riferimento alla Scheda di Gruppo Omogeneo n. 27 del C.P.T. Torino (Costruzioni edili in genere - Nuove costruzioni): a) utilizzo dumper per 60%.

Macchina o Utensile utilizzato					
Tempo lavorazione	Coefficiente di correzione	Tempo di esposizione	Livello di esposizione	Origine dato	Tipo
[%]		[%]	[m/s <sup>2</sup> ]		
<b>1) Dumper (generico)</b>					
60.0	0.8	48.0	0.7	[E] - Valore tipico attrezzatura (solo PSC)	WBV
<b>WBV - Esposizione A(8)</b>		<b>48.00</b>	<b>0.506</b>		
<p><b>Fascia di appartenenza:</b>            Mano-Braccio (HAV) = "Non presente"            Corpo Intero (WBV) = "Compreso tra 0,5 e 1 m/s<sup>2</sup>"</p> <p><b>Mansioni:</b>            Dumper.</p>					



# ANALISI E VALUTAZIONE MOVIMENTAZIONE MANUALE DEI CARICHI SOLLEVAMENTO E TRASPORTO

La valutazione del rischio specifico è stata effettuata ai sensi della normativa succitata e conformemente alla normativa tecnica applicabile:

- ISO 11228-1:2003, "Ergonomics - Manual handling - Lifting and carrying"

## Premessa

La valutazione dei rischi derivanti da azioni di sollevamento e trasporto riportata di seguito è stata eseguita secondo le disposizioni del D.Lgs del 9 aprile 2008, n.81 e la normativa tecnica ISO 11228-1, ed in particolare considerando:

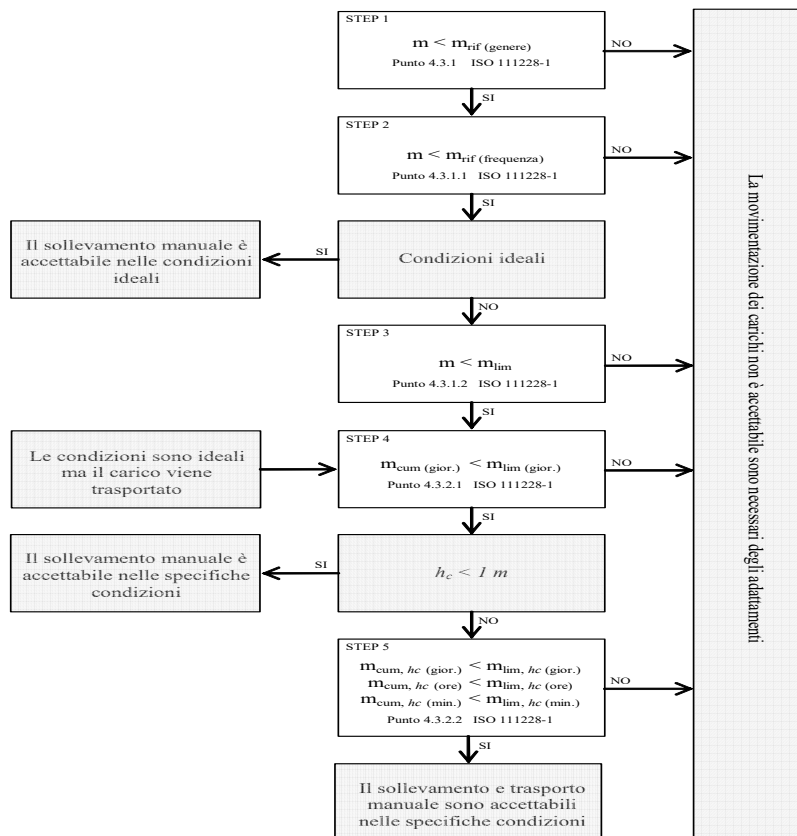
- la fascia di età e sesso di gruppi omogenei lavoratori;
- le condizioni di movimentazione;
- il carico sollevato, la frequenza di sollevamento, la posizione delle mani, la distanza di sollevamento, la presa, la distanza di trasporto;
- i valori del carico, raccomandati per il sollevamento e il trasporto;
- gli effetti sulla salute e sulla sicurezza dei lavoratori;
- le informazioni raccolte dalla sorveglianza sanitaria e dalla letteratura scientifica disponibile;
- l'informazione e formazione dei lavoratori.

## Valutazione del rischio

Sulla base di considerazioni legate alla mansione svolta, previa consultazione del datore di lavoro e dei rappresentanti dei lavoratori per la sicurezza sono stati individuati i **gruppi omogenei di lavoratori** corrispondenti ai gruppi di lavoratori che svolgono la medesima attività nell'ambito del processo produttivo dall'azienda. Quindi si è proceduto, a secondo del gruppo, alla valutazione del rischio. La valutazione delle azioni del sollevamento e del trasporto, ovvero la movimentazione di un oggetto dalla sua posizione iniziale verso l'alto, senza ausilio meccanico, e il trasporto orizzontale di un oggetto tenuto sollevato dalla sola forza dell'uomo si basa su un modello costituito da cinque step successivi:

- Step 1 valutazione del peso effettivamente sollevato rispetto alla massa di riferimento;
- Step 2 valutazione dell'azione in relazione alla frequenza raccomandata in funzione della massa sollevata;
- Step 3 valutazione dell'azione in relazione ai fattori ergonomici (per esempio, la distanza orizzontale, l'altezza di sollevamento, l'angolo di asimmetria ecc.);
- Step 4 valutazione dell'azione in relazione alla massa cumulativa giornaliera (ovvero il prodotto tra il peso trasportato e la frequenza del trasporto);
- Step 5 valutazione concernente la massa cumulativa e la distanza del trasporto in piano.

I cinque passaggi sono illustrati con lo schema di flusso rappresentato nello schema 1. In ogni step sono desunti o calcolati valori limite di riferimento (per esempio, il peso limite). Se la valutazione concernente il singolo step porta a una conclusione positiva, ovvero il valore limite di riferimento è rispettato, si passa a quello successivo. Qualora, invece, la valutazione porti a una conclusione negativa, è necessario adottare azioni di miglioramento per riportare il rischio a condizioni accettabili.



### Valutazione della massa di riferimento in base al genere, $m_{rif}$

Nel primo step si confronta il peso effettivo dell'oggetto sollevato con la massa di riferimento  $m_{rif}$ , che è desunta dalla tabella presente nell'Allegato C alla norma ISO 11228-1. La massa di riferimento si differenzia a seconda del genere (maschio o femmina), in linea con quanto previsto dall'art. 28, D.Lgs. n. 81/2008, il quale ha stabilito che la valutazione dei rischi deve comprendere anche i rischi particolari, tra i quali quelli connessi alle differenze di genere.

La massa di riferimento è individuata, a seconda del genere che caratterizza il gruppo omogeneo, al fine di garantire la protezione di almeno il 90% della popolazione lavorativa.

La massa di riferimento costituisce il peso limite in condizioni ergonomiche ideali e che, qualora le azioni di sollevamento non siano occasionali.

### Valutazione della massa di riferimento in base alla frequenza, $m_{rif}$

Nel secondo step si procede a confrontare il peso effettivamente sollevato con la frequenza di movimentazione  $f$  (atti/minuto); in base alla durata giornaliera della movimentazione, solo breve e media durata, si ricava il peso limite raccomandato, in funzione della frequenza, in base al grafico di cui alla figura 2 della norma ISO 11228-1.

### Valutazione della massa in relazione ai fattori ergonomici, $m_{lim}$

Nel terzo step si confronta la massa movimentata,  $m$ , con il peso limite raccomandato che deve essere calcolato tenendo in considerazione i parametri che caratterizzano la tipologia di sollevamento e, in particolare:

- la massa dell'oggetto  $m$ ;
- la distanza orizzontale di presa del carico,  $h$ , misurata dalla linea congiungente i malleoli interni al punto di mezzo tra la presa delle mani proiettata a terra;
- il fattore altezza,  $v$ , ovvero l'altezza da terra del punto di presa del carico;
- la distanza verticale di sollevamento,  $d$ ;
- la frequenza delle azioni di sollevamento,  $f$ ;
- la durata delle azioni di sollevamento,  $t$ ;
- l'angolo di asimmetria (torsione del busto),  $\alpha$ ;
- la qualità della presa dell'oggetto,  $c$ .

Il peso limite raccomandato è calcolato, sia all'origine che alla della movimentazione sulla base di una formula proposta nell'Allegato A.7 alla ISO 11228-1:

$$m_{lim} = m_{rif} \times h_M \times d_M \times v_M \times f_M \times \alpha_M \times c_M \quad (1)$$

dove:

$m_{rif}$  è la massa di riferimento in base al genere.

$h_M$  è il fattore riduttivo che tiene conto della distanza orizzontale di presa del carico,  $h$ ;

$d_M$  è il fattore riduttivo che tiene conto della distanza verticale di sollevamento,  $d$ ;

$v_M$  è il fattore riduttivo che tiene conto dell'altezza da terra del punto di presa del carico;

$f_M$  è il fattore riduttivo che tiene della frequenza delle azioni di sollevamento,  $f$ ;

$\alpha_M$  è il fattore riduttivo che tiene conto dell'angolo di asimmetria (torsione del busto),  $\alpha$ ;

$c_M$  è il fattore riduttivo che tiene della qualità della presa dell'oggetto,  $c$ .

#### Valutazione della massa cumulativa su lungo periodo, $m_{lim.}$ (giornaliera)

Nel quarto step si confronta la massa cumulativa  $m_{cum}$  giornaliera, ovvero il prodotto tra il peso trasportato e la frequenza di trasporto per le otto ore lavorativa, con la massa raccomandata  $m_{lim.}$  giornaliera che è pari a 10000 kg in caso di solo sollevamento o trasporto inferiore ai 20 m, o 6000 kg in caso di trasporto superiore o uguale ai 20 m.

#### Valutazione della massa cumulativa trasportata su lungo, medio e breve periodo, $m_{lim.}$ (giornaliera), $m_{lim.}$ (orario) e $m_{lim.}$ (minuto)

In caso di trasporto su distanza  $h_c$  uguale o maggiore di 1 m, nel quinto step si confronta la di massa cumulativa  $m_{cum}$  sul breve, medio e lungo periodo (giornaliera, oraria e al minuto) con la massa raccomandata  $m_{lim.}$  desunta dalla la tabella 1 della norma ISO 11228-1.

## ESITO DELLA VALUTAZIONE MOVIMENTAZIONE MANUALE DEI CARICHI SOLLEVAMENTO E TRASPORTO

Sulla base di considerazioni legate alla mansione svolta, previa consultazione del datore di lavoro e dei rappresentanti dei lavoratori per la sicurezza sono stati individuati **gruppi omogenei di lavoratori**, univocamente identificati attraverso le **SCHEDE DI VALUTAZIONE** riportate nel successivo capitolo. Di seguito è riportato l'elenco delle mansioni e il relativo esito della valutazione al rischio dovuto alle azioni di sollevamento e trasporto.

#### Lavoratori e Macchine

Mansione	ESITO DELLA VALUTAZIONE
1) Addetto al montaggio di guard-rails	Forze di sollevamento e trasporto accettabili.

## SCHEDE DI VALUTAZIONE MOVIMENTAZIONE MANUALE DEI CARICHI SOLLEVAMENTO E TRASPORTO

Le schede di rischio che seguono, ognuna di esse rappresentativa di un gruppo omogeneo, riportano l'esito della valutazione per ogni mansione.

Le eventuali disposizioni relative alla sorveglianza sanitaria, all'informazione e formazione, all'utilizzo di dispositivi di protezione individuale e alle misure tecniche e organizzative sono riportate nel documento della sicurezza di cui il presente è un allegato.

#### Tabella di correlazione Mansione - Scheda di valutazione

Mansione	Scheda di valutazione
Addetto al montaggio di guard-rails	SCHEDA N.1

### SCHEDA N.1

Lesioni relative all'apparato scheletrico e/o muscolare durante la movimentazione manuale dei carichi con operazioni di trasporto o sostegno comprese le azioni di sollevare e deporre i carichi.

#### Esito della valutazione dei compiti giornalieri

Esito della valutazione dei compiti giornalieri								
Condizioni	Carico movimentato		Carico movimentato (giornaliero)		Carico movimentato (orario)		Carico movimentato (minuto)	
	m	m <sub>lim</sub>	m <sub>cum</sub>	m <sub>lim</sub>	m <sub>cum</sub>	m <sub>lim</sub>	m <sub>cum</sub>	m <sub>lim</sub>
	[kg]	[kg]	[kg/giorno]	[kg/giorno]	[kg/ora]	[kg/ora]	[kg/minuto]	[kg/minuto]
<b>1) Compito</b>								
Specifiche	10.00	13.74	1200.00	10000.00	300.00	7200.00	5.00	120.00
<b>Fascia di appartenenza:</b> Le azioni di sollevamento e trasporto dei carichi sono accettabili.								
<b>Mansioni:</b> Addetto al montaggio di guard-rails.								

Descrizione del genere del gruppo di lavoratori																	
Fascia di età		Adulta			Sesso		Maschio			m <sub>rif</sub> [kg]		25.00					
Compito giornaliero																	
Posizione del carico	Carico	Posizione delle mani				Distanza verticale e di trasporto		Durata e frequenza		Presenza	Fattori riduttivi						
		m	h	v	Ang.	d	h <sub>c</sub>	t	f		c	F <sub>M</sub>	H <sub>M</sub>	V <sub>M</sub>	D <sub>M</sub>	Ang. <sub>M</sub>	C <sub>M</sub>
		[kg]	[m]	[m]	[gradi]	[m]	[m]	[%]	[n/min]								
<b>1) Compito</b>																	
Inizio	10.00	0.25	0.50	30	1.00	<=1	50	0.5	buona	0.81	1.00	0.93	0.87	0.90	1.00		
Fine		0.25	1.50	0						0.81	1.00	0.78	0.87	1.00	1.00		

Pavia, 15/02/2022

Firma

---

# ALLEGATO "C"

**Comune di Pavia**  
Provincia di PV

## STIMA DEI COSTI DELLA SICUREZZA

(Allegato XV e art. 100 del D.Lgs. 9 aprile 2008, n. 81 e s.m.i.)  
(D.Lgs. 3 agosto 2009, n. 106)

**OGGETTO:** LAVORI DI MANUTENZIONE ORDINARIA GUARD-RAIL BARRIERE STRADALI  
2022-2023 (POP354)

**COMMITTENTE:** Comune di Pavia.

**CANTIERE:** Città di Pavia, Pavia (PV)

Pavia, 15/02/2022

### IL COORDINATORE DELLA SICUREZZA

(Istruttore Tecnico Gandini Arch. Laura )

*per presa visione*

### IL COMMITTENTE

(Dirigente di Settore Latini Arch. Mara)

#### **Istruttore Tecnico Gandini Arch. Laura**

Via Scopoli, 1  
27100 Pavia (PV)  
Tel.: 0382/399317 - Fax: \$EMPTY\_CSP\_10\$  
E-Mail: laura.gandini@comune.pv.it

CerTus by Guido Cianciulli - Copyright ACCA software S.p.A.

Num.Ord. TARIFFA	DESIGNAZIONE DEI LAVORI	DIMENSIONI				Quantità	IMPORTI	
		par.ug.	lung.	larg.	H/peso		unitario	TOTALE
	<b>RIPORTO</b>							
	<b>LAVORI A MISURA</b>							
1 SIC.004.003. 030.2.a	<p>SEGNALETICA DI SICUREZZA COMPLEMENTARE DELIMITAZIONE DI ZONE DI CANTIERE CON ELEMENTI IN PLASTICA TIPO NEW JERSEY sono compresi: - il piazzamento e la successiva rimozione di ogni elemento; - il riposizionamenti a seguito di spostamenti; - la sostituzione in caso di eventuali perdite e/o danneggiamenti,; - la manutenzione per tutto il periodo di durata della fase di riferimento; - l'accatastamento e l'allontanamento a fine fase di lavoro CON ELEMENTI IN PLASTICA TIPO NEW JERSEY - PER IL PRIMO MESE O FRAZIONE Anno 2022 Anno 2023</p> <p style="text-align: right;">SOMMANO ml</p>					120,00 120,00		
						240,00	10,50	2'520,00
2 SIC.004.003. 030.2.b	<p>SEGNALETICA DI SICUREZZA COMPLEMENTARE DELIMITAZIONE DI ZONE DI CANTIERE CON ELEMENTI IN PLASTICA TIPO NEW JERSEY sono compresi: - il piazzamento e la successiva rimozione di ogni elemento; - il riposizionamenti a seguito di spostamenti; - la sostituzione in caso di eventuali perdite e/o danneggiamenti,; - la manutenzione per tutto il periodo di durata della fase di riferimento; - l'accatastamento e l'allontanamento a fine fase di lavoro CON ELEMENTI IN PLASTICA TIPO NEW JERSEY - PER OGNI MESE IN PIÙ O FRAZIONE Anno 2022 Anno 2023</p> <p style="text-align: right;">SOMMANO ml</p>					120,00 120,00		
						240,00	4,20	1'008,00
3 SIC.004.003. 001.a	<p>CONI IN GOMMA A strisce bianche e rosse con rifrangenza di classe II (in osservanza del Regolamento di attuazione del Codice della strada, fig. II 396), utilizzati per delineare zone di lavoro, percorsi, accessi o operazioni di manutenzione ordinaria di breve durata. Sono compresi: - il piazzamento e la successiva rimozione di ogni cono; - il riposizionamento a seguito di spostamenti provocati da mezzi in marcia; - la sostituzione in caso di eventuali perdite e/o danneggiamenti; - la manutenzione per tutto il periodo di durata della fase di riferimento; - l'accatastamento e l'allontanamento a fine fase di lavoro. Misurato cadauno per giorno, posto in opera per la durata della fase di lavoro, al fine di garantire la sicurezza dei lavoratori. - CONO ALTEZZA CM 30 Anno 2022 Anno 2023</p> <p style="text-align: right;">SOMMANO cadauno</p>					20,00 94,00		
						114,00	0,20	22,80
4 SIC.004.002. 005.2.a	<p>SEGNALETICA DI SICUREZZA VERTICALE SEGNALE CIRCOLARE O ROMBOIDALE IN LAMIERA DI ALLUMINIO 25/10 PELL.CL.2 DIAMETRO/LATO CM 60scatolato e rinforzato, finitura con smalto grigio a fuoco nella parte posteriore, interamente rivestito nella parte anteriore con pellicola di classe 2^ da impiegare all'esterno o all'interno del cantiere, fornito e posto in opera; per tutti i simboli indicanti divieti, avvertimenti, prescrizioni, sicurezza, salvataggio e soccorso indicati nel Codice della Strada e nel Dgs 81/08 e s.m. e i. Nel prezzo sono compresi: - l'uso</p>							
	<b>A RIPORTARE</b>							3'550,80

Num.Ord. TARIFFA	DESIGNAZIONE DEI LAVORI	DIMENSIONI				Quantità	IMPORTI	
		par.ug.	lung.	larg.	H/peso		unitario	TOTALE
	<b>RIPORTO</b>							3'550,80
	per la durata prevista; - i sostegni (fissi o mobili) per i segnali; - la manutenzione per tutto il periodo della fase di lavoro al fine di garantirne la funzionalità e l'efficienza; - l'accatastamento; - l'allontanamento a fine lavoro DIAMETRO/ LATO CM 60 - PER IL PRIMO MESE O FRAZIONE Anno 2022 Anno 2023					4,00 5,00		
	SOMMANO cadauno					9,00	25,86	232,74
5 SIC.004.002. 015.1.a	SEGNALETICA DA CANTIERE EDILE IN PVC RIGIDO In materiale plastico rettangolare, da impiegare all'interno e all'esterno del cantiere, indicante varie raffigurazioni, forniti e posti in opera al fine di assicurare un'ordinata gestione del cantiere garantendo meglio la sicurezza dei lavoratori. Sono compresi: i sostegni per i segnali; la manutenzione per tutto il periodo della fase di lavoro al fine di garantirne la funzionalità e l'efficienza; l'accatastamento e l'allontanamento a fine fase di lavoro. È inoltre compreso quanto altro occorre per l'utilizzo temporaneo dei segnali per l'intera durata dei lavori al fine di garantire la sicurezza dei lavoratori. IN PVC RIGIDO - DIMENSIONI CM 100X140 Anno 2022 Anno 2023					2,00 2,00		
	SOMMANO cadauno					4,00	24,23	96,92
6 SIC.004.002. 020	TABELLE LAVORI da apporre nei cantieri per l'individuazione dei responsabili, dell'opera e dei costi e tempi esecutivi, di dimensioni 200x150 cm, in lamiera di acciaio spessore 10/10 mm a rifrangenza classe I; per tutto il periodo dei lavori Anno 2022 Anno 2023					1,00 1,00		
	SOMMANO cadauno					2,00	21,69	43,38
7 SIC.004.004. 015	SEGNALAZIONE AREE DI LAVORO CON LUCI FISSE O LAMPEGGIANTI Formazione di delimitazione lineare, idonea a segnalare aree di lavoro, costituita da luci fisse o lampeggianti provviste di crepuscolare per l'accensione automatica, posate ad altezza opportuna ed a distanza non superiore a 5,00 m. Nel prezzo si intendono compresi e compensati: - gli oneri per il nolo; - il carico; - lo scarico ed ogni genere di trasporto; - il posizionamento; - la manutenzione periodica; - il ritiro a fine lavori; - il puntuale e scrupoloso rispetto delle normative vigenti in materia antinfortunistica nei cantieri edili ed in particolare i D.lgs 81/08 e quanto altro necessario per dare la segnaletica in efficienza per tutta la durata del cantiere. Sarà misurato lo sviluppo in metri della segnalazione per ogni giorno d'uso. Anno 2022 Anno 2023					100,00 100,00		
	SOMMANO ml					200,00	0,58	116,00
8 SIC.004.005. 005.a	CASSETTA DI PRONTO SOCCORSO Completa di presidi chirurgici e farmaceutici secondo le disposizioni di legge. Sono compresi: - l'uso per la durata della fase che prevede la presenza in cantiere di questo presidio al fine di garantire un immediato primo intervento assicurando meglio la							
	<b>A RIPORTARE</b>							4'039,84

Num.Ord. TARIFFA	DESIGNAZIONE DEI LAVORI	DIMENSIONI				Quantità	IMPORTI	
		par.ug.	lung.	larg.	H/peso		unitario	TOTALE
	<b>RIPORTO</b>							4'039,84
	<p>sicurezza e l'igiene dei lavoratori; - il reintegro del contenuto; - il mantenimento in un luogo facilmente accessibile ed igienicamente idoneo; - l'allontanamento a fine opera. È inoltre compreso quanto altro occorre per l'utilizzo della cassetta di medicazione, limitatamente al periodo temporale previsto dalla fase di lavoro. Misurata cadauno per assicurare la corretta organizzazione del cantiere e al fine di garantire la sicurezza, l'igiene e la salute dei lavoratori. Per tutta la durata dei lavori. - PER UN MASSIMO DI DUE</p> <p>Anno 2022 Anno 2023</p> <p style="text-align: right;">SOMMANO cadauno</p>					1,00 1,00	84,00	168,00
9 SIC.004.005. 001	<p>PACCO DI MEDICAZIONE Secondo le disposizioni di legge. Sono compresi: - l'uso per la durata della fase che prevede la presenza in cantiere di questo presidio al fine di garantire un immediato primo intervento assicurando meglio la sicurezza e l'igiene dei lavoratori; - il reintegro del contenuto; - il mantenimento in un luogo facilmente accessibile ed igienicamente idoneo; - l'allontanamento a fine opera. È inoltre compreso quanto altro occorre per l'utilizzo del contenuto, limitatamente al periodo temporale previsto dalla fase di lavoro. Misurato cadauno per assicurare la corretta organizzazione del cantiere e al fine di garantire la sicurezza, l'igiene e la salute dei lavoratori. Per tutta la durata dei lavori.</p> <p>Anno 2022 Anno 2023</p> <p style="text-align: right;">SOMMANO cadauno</p>					3,00 3,00	93,20	559,20
10 SIC.002.002. 055	<p>GILET AD ALTA VISIBILITÀ Di vari colori, con bande rifrangenti, tessuto in poliestere, chiusura con bande al velcro, fornito dal datore di lavoro e usato dall'operatore durante le lavorazioni interferenti. Sono compresi: - l'uso per la durata dei lavori al fine di garantire la sicurezza dei lavoratori; - la verifica e la manutenzione durante tutto il periodo dell'utilizzo del dispositivo in presenza di lavorazioni interferenti previste dal Piano di Sicurezza e Coordinamento; - lo smaltimento a fine opera. Il dispositivo è e resta di proprietà dell'impresa. È inoltre compreso quanto altro occorre per l'utilizzo temporaneo del dispositivo durante le lavorazioni interferenti. Misurato, limitatamente ai periodi temporali (fasi di lavoro), previsti dal Piano di Sicurezza e Coordinamento per l'esecuzione di lavorazioni interferenti, al fine di garantire la sicurezza dei lavoratori PER OGNI GIORNO DI UTILIZZO</p> <p>Anno 2022 Anno 2023</p> <p style="text-align: right;">SOMMANO cadauno</p>	3,00 3,00			275,000 365,000	825,00 1'095,00	0,04	76,80
11 COM.PV.SIC. 03	<p>Riunione di coordinamento tra CSE, DL, imprese appaltatrice e subappaltatrice, volte alla gestione degli aspetti di sicurezza da COVID-19.</p> <p>Anno 2022 Anno 2023</p> <p style="text-align: right;">SOMMANO cadauno</p>					1,00 1,00	50,00	100,00
12	Acquisto di detersivi, sapone liquido per mani,							
	<b>A RIPORTARE</b>							4'943,84



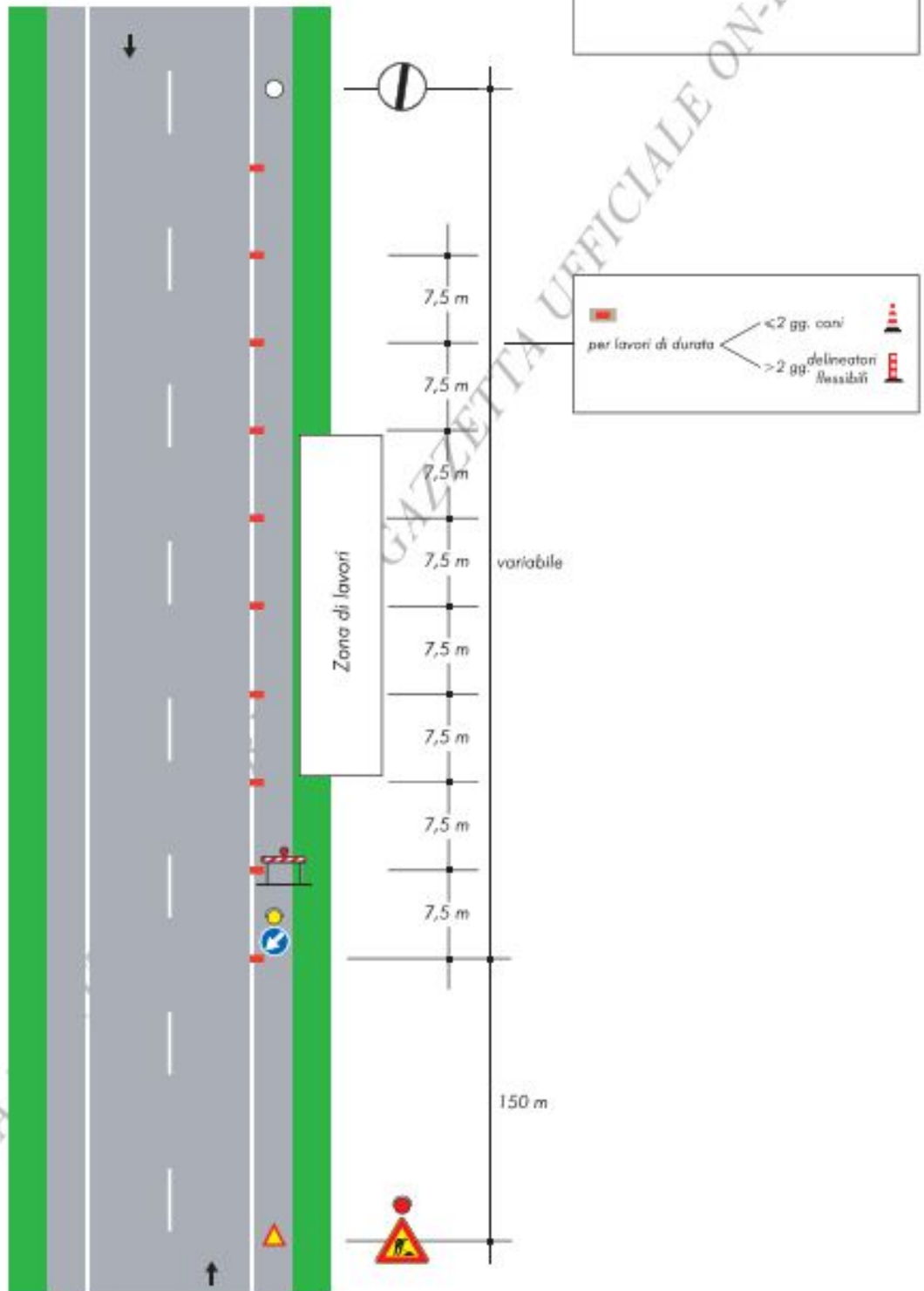


**ALLEGATO “D”**

TAVOLE TIPOLOGICHE SEGNALETICA DI CANTIERE  
(secondo D.M. 10.07.2002 pubblicato su G.U. n. 226 del 26.09.2002)

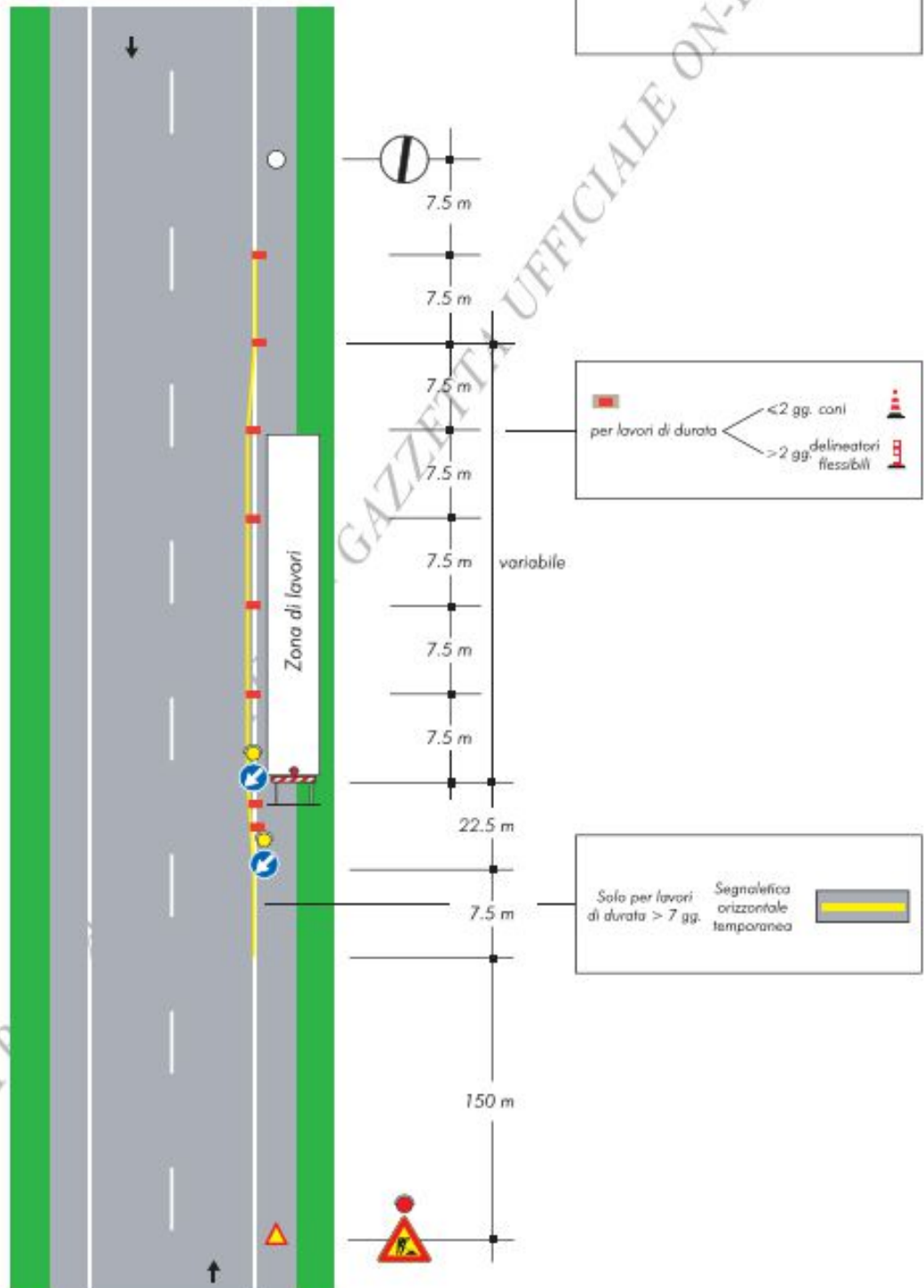
### TAVOLA 60

#### Lavori a fianco della banchina



# TAVOLA 61

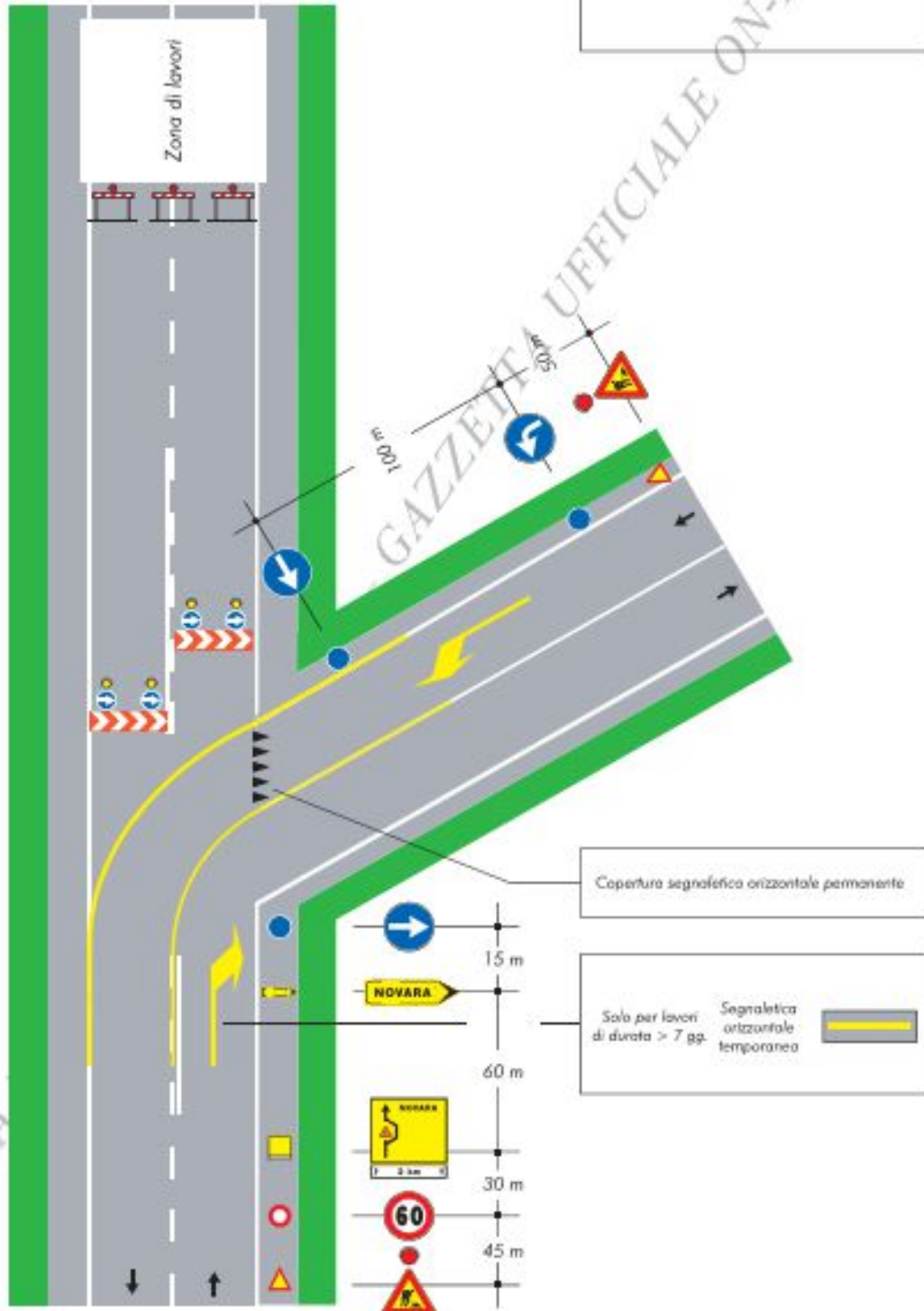
## Lavori sulla banchina



COPIA TR

**TAVOLA 70**

*Deviazione obbligatoria per chiusura della strada*



## SEGNALI COMPLEMENTARI



Figura II 392 Art. 32

BARRIERA NORMALE



Figura II 393/a Art. 32

BARRIERA DIREZIONALE



Figura II 394 Art. 33

PALETTO DI DELIMITAZIONE



Figura II 395 Art. 33

DELINEATORE MODULARE DI CURVA  
PROVVISORIA

Figura II 396 Art. 34

CONI



Figura II 397 Art. 34

DELINEATORI FLESSIBILI



Figura II 402 Art. 40


BARRIERA DI RECINZIONE PER  
CHIUSINI

Figura II 403 Art. 42

PALETTA PER TRANSITO  
ALTERNATO DA MOVERI

Figura II 403/a Art. 42

BANDIERA

SEGNALI DI INDICAZIONE

Lavori di	
Distanza	
Impresa	
Inizio	Fine
Recupito	
Tel.	

Figura II 382 Art. 30

TABELLA LAVORI



Figura II 405 Art. 43

PREAVVISO DI DEVIAZIONE



Figura II 406 Art. 43

PREAVVISO DI DEVIAZIONE



Figura II 408 Art. 43

PREAVVISO DI DEVIAZIONE



Figura II 408/a Art. 43

PREAVVISO DI INTERSEZIONE



Figura II 408/b Art. 43

PREAVVISO DI INTERSEZIONE



Figura II 407 Art. 43

SEGNALI DI DIREZIONE



Figura II 409/a Art. 43

PREAVVISO DEVIAZIONE  
AUTOCARRI OBBLIGATORIA



Figura II 409/b Art. 43

DIREZIONE AUTOCARRI  
OBBLIGATORIA



Figura II 410/a Art. 43

PREAVVISO DEVIAZIONE  
AUTOCARRI CONSIGLIATA



Figura II 410/b Art. 43

DIREZIONE AUTOCARRI  
CONSIGLIATA



Figura II 411/a Art. 43

SEGNALE DI CORSIA CHIUSA  
(CHIUSURA CORSIA DI DESTRA)



Figura II 411/a Art. 43

SEGNALE DI CORSIA CHIUSA  
(CHIUSURA CORSIA DI SINISTRA)



Figura II 411/b Art. 43

SEGNALE DI CORSIA CHIUSA  
(CHIUSURA CORSIA DI DESTRA)



Figura II 411/b Art. 43

SEGNALE DI CORSIA CHIUSA  
(CHIUSURA CORSIA DI SINISTRA)



Figura II 411/c Art. 43

SEGNALE DI CORSIE CHIUSE



Figura II 411/f Art. 43

SEGNALE DI CORSIE CHIUSE



Figura II 411/g Art. 43

SEGNALE DI CORSIE CHIUSE



Figura II 411/d Art. 43

SEGNALE DI CORSIE CHIUSE





Figura II 411/e Art. 43

SEGNALE DI CORSIE CHIUSE



Figura II 412/e Art. 43

SEGNALE DI RIENTRO IN CARREGGIATA



Figura II 412/a Art. 43

SEGNALE DI CARREGGIATA CHIUSA



Figura II 412/f Art. 43

SEGNALE DI RIENTRO IN CARREGGIATA



Figura II 412/c Art. 43

SEGNALE DI CARREGGIATA CHIUSA



Figura II 413/a Art. 43

SEGNALE DI CARREGGIATA CHIUSA



Figura II 412/b Art. 43

SEGNALE DI RIENTRO IN CARREGGIATA



Figura II 413/b Art. 43

SEGNALE DI CARREGGIATA CHIUSA



Figura II 412/d Art. 43

SEGNALE DI RIENTRO IN CARREGGIATA



Figura II 413/c Art. 43

SEGNALE DI RIENTRO IN CARREGGIATA

## SEGNALI LUMINOSI




Figura II 449 Art. 159

LANTERNA SEMAFORICA  
VEICOLARE NORMALE



Art. 36 Reg.

ESEMPIO DI DISPOSITIVO LUMINOSO  
A LUCE GIALLA



Art. 36 Reg.

DISPOSITIVI LUMINOSI  
A LUCE GIALLA



Art. 36 Reg.

ESEMPIO DI DISPOSITIVO LUMINOSO  
A LUCE ROSSA

## SEGNALI PER CANTIERI MOBILI O SU VEICOLI



Figura II 398 Art. 38

PASSAGGIO OBBLIGATORIO  
PER VEICOLI OPERATIVI



Figura II 399/a Art. 39

PRESEGNALE DI CANTIERE MOBILE  
Misura normale



Figura II 399/a Art. 39

PRESEGNALE DI CANTIERE MOBILE  
Misura ridotta

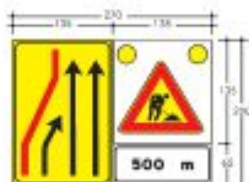


Figura II 399/b Art. 39

PRESEGNALE DI CANTIERE MOBILE  
Misura normale



Figura II 399/b Art. 39

PRESEGNALE DI CANTIERE MOBILE  
Misura ridotta



Figura II 400 Art. 39

SEGNALE MOBILE DI PREAVVISO



Figura II 401 Art. 39

SEGNALE MOBILE DI PROTEZIONE

## SEGNALI DI PERICOLO

**TAVOLA 0**

*Segnali comunemente  
utilizzati per la  
segnalatica temporanea*



Figura II 383 Art. 31

LAVORI



Figura II 387 Art. 31

DOPPIO SENSO DI  
CIRCOLAZIONE

Figura II 384 Art. 31

STRETTOIA SIMMETRICA



Figura II 388 Art. 31

MEZZI DI LAVORO IN AZIONE



Figura II 385 Art. 31

STRETTOIA ASIMMETRICA  
A SINISTRA

Figura II 389 Art. 31

STRADA DEFORMATA



Figura II 386 Art. 31

STRETTOIA ASIMMETRICA  
A DESTRA

Figura II 390 Art. 31

MATERIALE INSTABILE  
SULLA STRADA

**ALLEGATO “E”**

PROTOCOLLO DI SICUREZZA  
ANTI-CONTAGIO COVID 19

# PROTOCOLLO DI SICUREZZA CANTIERE ANTICONTAGIO COVID-19

## INDICE

INDICE.....	1
PREMESSA.....	2
OBIETTIVO DEL PROTOCOLLO .....	2
RIFERIMENTI.....	2
INFORMAZIONE.....	2
MODALITÀ DI INGRESSO IN CANTIERE .....	3
MODALITA' DI ACCESSO DEI FORNITORI ESTERNI.....	3
PULIZIA E SANIFICAZIONE IN CANTIERE.....	4
PRECAUZIONI IGIENICHE PERSONALI .....	4
DISPOSITIVI DI PROTEZIONE INDIVIDUALE .....	5
GESTIONE AREE DI LAVORO E SPAZI COMUNI.....	5
ORGANIZZAZIONE GENERALE .....	6
GESTIONE ENTRATA E USCITA DEI LAVORATORI .....	7
SPOSTAMENTI INTERNI, RIUNIONI, EVENTI INTERNI AL CANTIERE E FORMAZIONE .....	7
GESTIONE DI UNA PERSONA SINTOMATICA IN CANTIERE.....	7
SORVEGLIANZA SANITARIA/MEDICO COMPETENTE/RLS .....	8
AGGIORNAMENTO DEL PROTOCOLLO DI REGOLAMENTAZIONE .....	8
Estratto del DPCM 8 marzo 2020 .....	18
Misure igienico-sanitarie .....	18
SEGNALETICA.....	19

## PREMESSA

Il COVID-19 rappresenta un rischio biologico generico, per il quale occorre adottare misure uguali per tutta la popolazione.

Le imprese presenti in cantiere, in conformità alle recenti disposizioni legislative e indicazioni dell'Autorità sanitaria, adottano tutte le misure per il contrasto e il contenimento della diffusione del nuovo virus nei cantieri edili, disciplinando con il presente piano tutte le misure di sicurezza che devono essere adottate dai lavoratori ad integrazione di quelle già predisposte nel Piano di Sicurezza e Coordinamento specifico.

Tutto quanto di seguito specificato dovrà essere costantemente e progressivamente adeguato a ulteriori aggiornamenti delle disposizioni emanate dal Governo successivamente alla redazione del presente documento.

## OBIETTIVO DEL PROTOCOLLO

Obiettivo del presente piano è rendere il cantiere un luogo sicuro in cui i lavoratori possano svolgere le attività lavorative. A tal riguardo, vengono forniti tutti gli accorgimenti necessari che devono essere adottati per contrastare la diffusione del COVID-19.

## RIFERIMENTI

- Decreto legge 17 marzo 2020, n. 18
- Ministero delle Infrastrutture e dei Trasporti "Protocollo condiviso di regolazione delle misure per il contrasto e il contenimento della diffusione del virus Covid-19 nei cantieri edili" (19.03.2020 integrato il 24.04.2020 e s.m.i.)
- DPCM 24.04.2020
- Decreto legge 24 febbraio 2020, n. 6

## INFORMAZIONE

Le informazioni, le misure di sicurezza e le disposizioni contenute nel presente documento dovranno essere recepite dalle imprese affidatarie, esecutrici e dai lavoratori autonomi come aggiuntive a quanto contenuto nel piano di sicurezza di cantiere.

Le imprese affidatarie ed esecutrici dovranno trasmetterle anche ai propri fornitori, sub affidatari e lavoratori autonomi dandone evidenza al Coordinatore per la Sicurezza.

Le imprese operanti in cantiere informano tutti i lavoratori e chiunque entri in cantiere circa le disposizioni di sicurezza contenute nel presente "Protocollo di sicurezza di

cantiere anti-contagio” e le disposizioni legislative anti-COVID, consegnando appositi depliant e infografiche informative.

All’ingresso del cantiere, nei luoghi maggiormente visibili, in corrispondenza degli uffici, servizi e altri baraccamenti e locali eventualmente presenti in cantiere dovrà essere esposta apposita cartellonistica informativa.

In particolare, le informazioni riguardano:

- l’obbligo di rimanere al proprio domicilio in presenza di febbre (oltre 37,5°) o altri sintomi influenzali e di chiamare il proprio medico di famiglia e l’autorità sanitaria;
- la consapevolezza e l’accettazione del fatto di non poter fare ingresso o di poter permanere in cantiere e di doverlo dichiarare tempestivamente laddove, anche successivamente all’ingresso, sussistano le condizioni di pericolo (sintomi di influenza, temperatura, provenienza da zone a rischio o contatto con persone positive al virus nei 14 giorni precedenti, ecc.);
- l’impegno a rispettare tutte le disposizioni delle autorità e del datore di lavoro nel fare accesso in cantiere (in particolare, mantenere la distanza di sicurezza, osservare le regole di igiene delle mani e tenere comportamenti corretti sul piano dell’igiene);
- l’impegno a informare tempestivamente e responsabilmente il datore di lavoro della presenza di qualsiasi sintomo influenzale durante l’espletamento della prestazione lavorativa, avendo cura di rimanere ad adeguata distanza dalle persone presenti.

## MODALITÀ DI INGRESSO IN CANTIERE

Il personale, prima dell’accesso al cantiere potrà essere sottoposto al controllo della temperatura corporea. Se tale temperatura risulterà superiore ai 37,5°, non sarà consentito l’accesso ai luoghi di lavoro.

Le persone in tale condizione saranno momentaneamente isolate e fornite di mascherine, non dovranno recarsi al Pronto Soccorso e/o nelle infermerie di sede, ma dovranno contattare nel più breve tempo possibile il proprio medico curante e seguire le sue indicazioni.

Il datore di lavoro informa preventivamente il personale, e chi intende fare ingresso in cantiere, della preclusione dell’accesso a chi, negli ultimi 14 giorni, abbia avuto contatti con soggetti risultati positivi al COVID-19 o provenga da zone a rischio secondo le indicazioni dell’OMS2. Per questi casi si fa riferimento al Decreto legge n. 6 del 23.02.2020, art. 1, lett. h) e i).

## MODALITÀ DI ACCESSO DEI FORNITORI ESTERNI

Per l’accesso di fornitori esterni sono state individuate procedure di ingresso, transito e uscita, mediante modalità, percorsi e tempistiche predefinite, al fine di ridurre le occasioni di contatto con i lavoratori in forza nel cantiere.



Se possibile, gli autisti dei mezzi di trasporto devono rimanere a bordo dei propri mezzi: non è consentito l'accesso agli uffici, servizi e altri baraccamenti e locali eventualmente presenti in cantiere per nessun motivo. Per le necessarie attività di approntamento delle attività di carico e scarico, il trasportatore dovrà attenersi alla rigorosa distanza di un metro.

Anche lo scambio della documentazione delle merci consegnate in cantiere (bolle, fatture...) deve avvenire tramite l'utilizzo di guanti monouso (qualora non disponibili, lavare le mani con soluzione idroalcolica).

Per fornitori/trasportatori e/o altro personale esterno sono stati individuati/installati servizi igienici dedicati, è fatto divieto di utilizzo di quelli dei lavoratori ed è garantita una adeguata pulizia giornaliera.

Va ridotto, per quanto possibile, l'accesso ai visitatori; qualora fosse necessario l'ingresso di visitatori esterni, gli stessi dovranno sottostare a tutte le regole di cantiere, ivi comprese quelle per l'accesso ai locali di cui al precedente punto.

## **PULIZIA E SANIFICAZIONE IN CANTIERE**

Ogni impresa presente in cantiere deve garantire per i suoi operai, sub appaltatori e lavoratori autonomi la sanificazione degli uffici, servizi e altri baraccamenti e locali eventualmente presenti in cantiere (spogliatoio, mensa-ristoro, wc, ecc.).

Si raccomanda, durante le operazioni di pulizia con prodotti chimici, di assicurare la adeguata ventilazione degli ambienti.

Tutte le operazioni di pulizia devono essere condotte da personale addestrato. La pulizia deve riguardare con particolare attenzione tutte le superfici toccate di frequente, quali maniglie, superfici di muri, porte e finestre, superfici dei servizi igienici e sanitari.

I mezzi di cantiere (quali ad esempio escavatori, piattaforme elevatrici, pale, montacarichi, ecc.), se utilizzati in modo promiscuo, devono essere igienizzati, in modo particolare per le parti riguardanti volante, maniglie, quadri di comando, ecc. Per gli attrezzi manuali si provvedere alla igienizzazione in caso se ne preveda un uso promiscuo.

Nel caso di presenza di una persona con COVID-19 all'interno dei locali aziendali, si procede alla pulizia e sanificazione dei suddetti secondo le disposizioni della circolare n. 5443 del 22 febbraio 2020 del Ministero della Salute nonché alla loro ventilazione.

Va garantita la pulizia a fine turno e la sanificazione periodica di tastiere, schermi touch, mouse con adeguati detergenti, sia negli uffici, sia nei reparti produttivi.

## **PRECAUZIONI IGIENICHE PERSONALI**

È obbligatorio che le persone presenti in cantiere adottino tutte le precauzioni igieniche, in particolare per le mani e inoltre:

- evitare il contatto ravvicinato con persone che soffrono di infezioni respiratorie acute;

- evitare abbracci e strette di mano;
- igiene respiratoria (starnutire e/o tossire in un fazzoletto evitando il contatto delle mani con le secrezioni respiratorie);
- evitare l'uso promiscuo di bottiglie e bicchieri;
- non toccarsi occhi, naso e bocca con le mani;
- coprirsi bocca e naso se si starnutisce o tossisce;

Le imprese mettono a disposizione idonei mezzi detergenti per le mani. E' raccomandata la frequente pulizia delle mani con acqua e sapone.

I lavoratori sono obbligati a lavarsi le mani con tale soluzione all'ingresso in cantiere, prima e dopo le pause pranzo e all'ingresso e all'uscita dai servizi igienici.

## DISPOSITIVI DI PROTEZIONE INDIVIDUALE

L'adozione delle misure di igiene e dei dispositivi di protezione individuale indicati nel presente Protocollo è fondamentale e, vista l'attuale situazione di emergenza, è evidentemente legata alla disponibilità in commercio. Per questi motivi:

- a) le mascherine dovranno essere utilizzate in conformità a quanto previsto dalle indicazioni dell'articolo 16 del decreto 17 marzo 2020, n.18 e dell'Organizzazione mondiale della sanità
- b) data la situazione di emergenza, in caso di difficoltà di approvvigionamento e alla sola finalità di evitare la diffusione del virus, potranno essere utilizzate mascherine la cui tipologia corrisponda alle indicazioni dall'autorità sanitaria e del citato articolo
- c) è favorita la preparazione da parte dell'azienda del liquido detergente secondo le indicazioni dell'OMS:

(<https://www.who.int/gpsc/5may/Guide to Local Production.pdf>).

Qualora il lavoro imponga di lavorare a distanza interpersonale minore di un metro e non siano possibili altre soluzioni organizzative, è comunque necessario per tutti i lavoratori l'uso di mascherine conformi quanto meno alle disposizioni dell'articolo 16 del decreto 17 marzo 2020, n.18 e delle autorità scientifiche e sanitarie e altri dispositivi di protezione (guanti, occhiali, tute, ecc.).

Senza tali misure di sicurezza deve essere vietata la lavorazione.

## GESTIONE AREE DI LAVORO E SPAZI COMUNI

Durante l'esecuzione delle lavorazioni, è assolutamente necessario rispettare la distanza minima tra le persone di almeno 1 metro.

L'impiego di ascensori di cantiere è consentito esclusivamente ad un operatore per volta, o, dove ciò non sia possibile con l'impiego di idonee mascherine.

I turni di lavoro ed il numero di operai per ogni turno devono essere dimensionati in base agli spazi presenti in cantiere.

L'accesso agli spazi comuni, uffici, comprese le mense gli spogliatoi e altri baraccamenti e locali eventualmente presenti in cantiere è contingentato, con la previsione di una ventilazione continua dei locali, di un tempo ridotto di sosta all'interno di tali spazi e con il mantenimento della distanza di sicurezza di 1 metro tra le persone che li occupano. Se necessario, al fine di evitare assembramenti in ciascun cantiere sarà valutata la possibilità di adibire più spazi per la zona pausa ristoro.

Si favoriscono orari di ingresso/uscita scaglionati in modo da evitare il più possibile contatti nelle zone comuni (ingressi, spogliatoi, locale ristoro).

Sono previste porta di entrata e una porta di uscita da questi locali ed è garantita la presenza di detergenti segnalati da apposite indicazioni.

Negli spogliatoi, se non può essere garantita la distanza di minimo 1 metro tra i lavoratori, andrà effettuata una turnazione degli stessi per evitarne l'assembramento.

Sono organizzati degli spazi e sono sanificati gli spogliatoi per lasciare nella disponibilità dei lavoratori luoghi per il deposito degli indumenti da lavoro e garantire loro idonee condizioni igieniche sanitarie.

È garantita la sanificazione periodica e la pulizia giornaliera, con appositi detergenti dei locali utilizzati dai lavoratori.

## ORGANIZZAZIONE GENERALE

In riferimento al DPCM 11 marzo 2020, punto 7, limitatamente al periodo della emergenza dovuta al COVID-19, l'impresa potrà richiedere per lo specifico cantiere, avendo a riferimento quanto previsto dai CCNL e favorendo così le intese con le rappresentanze sindacali aziendali, la sospensione, anche parziale, dei lavori al fine di poter:

- procedere ad una rimodulazione dei livelli produttivi di cantiere
- assicurare un piano di turnazione dei lavoratori dedicati alla produzione con l'obiettivo di diminuire al massimo i contatti e di creare gruppi autonomi, distinti e riconoscibili
- utilizzare lo *smart working* per tutte quelle attività d'ufficio di cantiere che possono essere svolte presso il domicilio o a distanza nel caso vengano utilizzati ammortizzatori sociali, anche in deroga, valutare sempre la possibilità di assicurare che gli stessi riguardino l'intera compagine aziendale, se del caso anche con opportune rotazioni.

In linea con quanto espresso dal DPCM 11.03.2020 per le attività produttive, i Committenti valutino con quali attività possano sospendersi e/o procrastinarsi.

Per le attività che non è possibile sospendere e/o procrastinare, le imprese e i lavoratori devono rispettare le misure igienico-sanitarie disposte nel presente piano.

Al fine di ridurre al minimo affollamento di operai e mezzi nel cantiere, si provvede, come prima misura di sicurezza, all'aggiornamento del cronoprogramma delle fasi di lavoro, in accordo con il Coordinatore della Sicurezza.

## **GESTIONE ENTRATA E USCITA DEI LAVORATORI**

Si favoriscono orari di ingresso/uscita scaglionati in modo da evitare il più possibile contatti nelle zone comuni (ingressi, spogliatoi, sala mensa).

Ove possibile, sono previste una porta di entrata e una porta di uscita dal cantiere e dagli altri locali ed è garantita la presenza di detergenti segnalati da apposite indicazioni.

## **SPOSTAMENTI INTERNI, RIUNIONI, EVENTI INTERNI AL CANTIERE E FORMAZIONE**

Gli spostamenti all'interno del sito di cantiere devono essere limitati al minimo indispensabile e nel rispetto delle indicazioni ricevute dalla propria impresa.

Non sono consentite le riunioni in presenza. Laddove le stesse fossero connotate dal carattere della necessità e urgenza, nell'impossibilità di collegamento a distanza, dovrà essere ridotta al minimo la partecipazione necessaria e, comunque, dovranno essere garantiti il distanziamento interpersonale e un'adeguata pulizia/areazione dei locali.

Sono sospesi e annullati tutti gli eventi interni e ogni attività di formazione in modalità in aula, anche obbligatoria, anche se già organizzati; è comunque possibile, qualora l'organizzazione di impresa lo permetta, effettuare la formazione a distanza.

Il mancato completamento dell'aggiornamento della formazione professionale e/o abilitante entro i termini previsti per tutti i ruoli/funzioni aziendali in materia di salute e sicurezza nei luoghi di lavoro, dovuto all'emergenza in corso e quindi per causa di forza maggiore, non comporta l'impossibilità a continuare lo svolgimento dello specifico ruolo/funzione (a titolo esemplificativo: l'addetto all'emergenza, sia antincendio, sia primo soccorso, può continuare ad intervenire in caso di necessità; il carrellista può continuare ad operare come carrellista).

## **GESTIONE DI UNA PERSONA SINTOMATICA IN CANTIERE**

Nel caso in cui una persona presente in cantiere sviluppi febbre e sintomi di infezione respiratoria quali la tosse, lo deve dichiarare immediatamente all'ufficio del personale dell'impresa, si dovrà procedere al suo isolamento in base alle disposizioni dell'autorità sanitaria e a quello degli altri presenti dai locali, l'impresa procede immediatamente ad avvertire le autorità sanitarie competenti e i numeri di emergenza per il COVID-19 forniti dalla Regione o dal Ministero della Salute.

L'impresa collabora con le Autorità sanitarie per la definizione degli eventuali "contatti stretti" di una persona presente in azienda che sia stata riscontrata positiva al tampone COVID-19. Ciò al fine di permettere alle autorità di applicare le necessarie e opportune misure di quarantena. Nel periodo dell'indagine, l'impresa potrà chiedere agli eventuali possibili contatti stretti di lasciare cautelativamente il cantiere, secondo le indicazioni dell'Autorità sanitaria.

## **SORVEGLIANZA SANITARIA/MEDICO COMPETENTE/RLS**

La sorveglianza sanitaria deve proseguire rispettando le misure igieniche contenute nelle indicazioni del Ministero della Salute (cd. decalogo).

Vanno privilegiate, in questo periodo, le visite preventive, le visite a richiesta e le visite da rientro da malattia.

La sorveglianza sanitaria periodica non va interrotta, perché rappresenta una ulteriore misura di prevenzione di carattere generale: sia perché può intercettare possibili casi e sintomi sospetti del contagio, sia per l'informazione e la formazione che il medico competente può fornire ai lavoratori per evitare la diffusione del contagio.

Nell'integrare e proporre tutte le misure di regolamentazione legate al COVID-19 il medico competente collabora con il datore di lavoro e le RLS/RLST.

Il medico competente segnala all'impresa situazioni di particolare fragilità e patologie attuali o pregresse dei dipendenti e l'azienda provvede alla loro tutela nel rispetto della privacy il medico competente applicherà le indicazioni delle Autorità Sanitarie.

## **AGGIORNAMENTO DEL PROTOCOLLO DI REGOLAMENTAZIONE**

È costituito in cantiere un Comitato per l'applicazione e la verifica delle regole del protocollo di regolamentazione con la partecipazione delle rappresentanze sindacali aziendali e del RLS.

Per tutto quanto non contemplato nel presente documento si faccia integrale riferimento al "Protocollo condiviso di regolazione delle misure per il contrasto e il contenimento della diffusione del virus Covid-19 nei cantieri edili" emanato dal Ministero delle Infrastrutture e dei Trasporti (19.03.2020 integrato il 24.04.2020 e s.m.i.), allegato alle pagine seguenti.



## *Ministero delle Infrastrutture e dei Trasporti*

**Il Ministro delle infrastrutture e dei trasporti condivide con il Ministero del lavoro e delle politiche sociali, ANCI, UPI, Anas S.p.A., RFI, ANCE, Alleanza delle Cooperative, Feneal Uil, Filca – CISL e Fillea CGIL il seguente:**

### PROTOCOLLO CONDIVISO DI REGOLAMENTAZIONE PER IL CONTENIMENTO DELLA DIFFUSIONE DEL COVID – 19 NEI CANTIERI

Il 14 marzo 2020 è stato adottato il Protocollo di regolamentazione per il contrasto e il contenimento della diffusione del virus COVID 19 negli ambienti di lavoro (d'ora in poi Protocollo), relativo a tutti i settori produttivi, il cui contenuto è stato integrato in data 24 aprile 2020, e alle cui previsioni il presente protocollo fa integralmente rinvio. Inoltre, le previsioni del presente protocollo rappresentano specificazione di settore rispetto alle previsioni generali contenute nel Protocollo del 14 marzo 2020, come integrato il successivo 24 aprile 2020.

Stante la validità delle disposizioni contenute nel citato Protocollo previste a carattere generale per tutte le categorie, e in particolare per i settori delle opere pubbliche e dell'edilizia, si è ritenuto definire ulteriori misure.

L'obiettivo del presente protocollo condiviso di regolamentazione è fornire indicazioni operative finalizzate a incrementare nei cantieri l'efficacia delle misure precauzionali di contenimento adottate per contrastare l'epidemia di COVID-19. Il COVID-19 rappresenta, infatti, un rischio biologico generico, per il quale occorre adottare misure uguali per tutta la popolazione.

Il presente protocollo contiene, quindi, misure che seguono la logica della precauzione e seguono e attuano le prescrizioni del legislatore e le indicazioni dell'Autorità sanitaria. Tali misure si estendono ai titolari del cantiere e a tutti i subappaltatori e subfornitori presenti nel medesimo cantiere

In riferimento al DPCM 11 marzo 2020, punto 7, limitatamente al periodo della emergenza dovuta al COVID-19, i datori di lavoro potranno, avendo a riferimento quanto previsto dai CCNL e favorendo così le intese con le rappresentanze sindacali:

- attuare il massimo utilizzo da parte delle imprese di modalità di lavoro agile per le attività di supporto al cantiere che possono essere svolte dal proprio domicilio o in modalità a distanza;
- sospendere quelle lavorazioni che possono essere svolte attraverso una riorganizzazione delle fasi eseguite in tempi successivi senza compromettere le opere realizzate;
- assicurare un piano di turnazione dei dipendenti dedicati alla produzione con l'obiettivo di diminuire al massimo i contatti e di creare gruppi autonomi, distinti e riconoscibili;
- utilizzare in via prioritaria gli ammortizzatori sociali disponibili nel rispetto degli istituti contrattuali generalmente finalizzati a consentire l'astensione dal lavoro senza perdita della retribuzione;
- sono incentivate le ferie maturate e i congedi retribuiti per i dipendenti nonché gli altri strumenti previsti dalla normativa vigente e dalla contrattazione collettiva per le attività di supporto al cantiere;



## Ministero delle Infrastrutture e dei Trasporti

- sono sospese e annullate tutte le trasferte/viaggi di lavoro nazionali e internazionali, anche se già concordate o organizzate
- sono limitati al massimo gli spostamenti all'interno e all'esterno del cantiere, contingentando l'accesso agli spazi comuni anche attraverso la riorganizzazione delle lavorazioni e degli orari del cantiere;

Il lavoro a distanza continua ad essere favorito anche nella fase di progressiva riattivazione del lavoro in quanto utile e modulabile strumento di prevenzione, ferma la necessità che il datore di lavoro garantisca adeguate condizioni di supporto al lavoratore e alla sua attività (assistenza nell'uso delle apparecchiature, modulazione dei tempi di lavoro e delle pause).

E' necessario il rispetto del distanziamento sociale, anche attraverso una rimodulazione degli spazi di lavoro, compatibilmente con la natura dei processi produttivi e con le dimensioni del cantiere. Nel caso di lavoratori che non necessitano di particolari strumenti e/o attrezzature di lavoro e che possono lavorare da soli, gli stessi potrebbero, per il periodo transitorio, essere posizionati in spazi ricavati.

Per gli ambienti dove operano più lavoratori contemporaneamente potranno essere assunti protocolli di sicurezza anti-contagio e, laddove non fosse possibile in relazione alle lavorazioni da eseguire rispettare la distanza interpersonale di un metro come principale misura di contenimento, siano adottati strumenti di protezione individuale. Il coordinatore per la sicurezza nell'esecuzione dei lavori, ove nominato ai sensi del Decreto legislativo 9 aprile 2008, n. 81, provvede ad integrare il Piano di sicurezza e di coordinamento e la relativa stima dei costi. I committenti, attraverso i coordinatori per la sicurezza, vigilano affinché nei cantieri siano adottate le misure di sicurezza anti-contagio;

L'articolazione del lavoro potrà essere ridefinita con orari differenziati che favoriscano il distanziamento sociale riducendo il numero di presenze in contemporanea nel luogo di lavoro e prevenendo assembramenti all'entrata e all'uscita con flessibilità di orari.

E' essenziale evitare aggregazioni sociali anche in relazione agli spostamenti per raggiungere il posto di lavoro e rientrare a casa (*commuting*), con particolare riferimento all'utilizzo del trasporto pubblico. Per tale motivo andrebbero incentivate forme di trasporto verso il luogo di lavoro con adeguato distanziamento fra i viaggiatori e favorendo l'uso del mezzo privato o di navette.

Oltre a quanto previsto dal DPCM dell'11 marzo 2020, i datori di lavoro adottano il presente protocollo di regolamentazione all'interno del cantiere, applicando, per tutelare la salute delle persone presenti all'interno del cantiere e garantire la salubrità dell'ambiente di lavoro, le ulteriori misure di precauzione di seguito elencate - da integrare eventualmente con altre equivalenti o più incisive secondo la tipologia, la localizzazione e le caratteristiche del cantiere, previa consultazione del coordinatore per l'esecuzione dei lavori ove nominato, delle rappresentanze sindacali aziendali/organizzazioni sindacali di categoria e del RLST territorialmente competente.

### 1-INFORMAZIONE

Il datore di lavoro, anche con l'ausilio dell'Ente Unificato Bilaterale formazione/sicurezza delle costruzioni, quindi attraverso le modalità più idonee ed efficaci, informa tutti i lavoratori e chiunque entri nel cantiere circa le disposizioni delle Autorità, consegnando e/o affiggendo all'ingresso del



## *Ministero delle Infrastrutture e dei Trasporti*

cantiere e nei luoghi maggiormente frequentati appositi cartelli visibili che segnalino le corrette modalità di comportamento-

In particolare, le informazioni riguardano i seguenti obblighi:

- il personale, prima dell'accesso al cantiere dovrà essere sottoposto al controllo della temperatura corporea. Se tale temperatura risulterà superiore ai 37,5°, non sarà consentito l'accesso al cantiere. Le persone in tale condizione - nel rispetto delle indicazioni riportate in nota<sup>1</sup> - saranno momentaneamente isolate e fornite di mascherine, non dovranno recarsi al Pronto Soccorso e/o nelle infermerie di sede, ma dovranno contattare nel più breve tempo possibile il proprio medico curante e seguire le sue indicazioni o, comunque, l'autorità sanitaria;
- la consapevolezza e l'accettazione del fatto di non poter fare ingresso o di poter permanere in cantiere e di doverlo dichiarare tempestivamente laddove, anche successivamente all'ingresso, sussistano le condizioni di pericolo (sintomi di influenza, temperatura, provenienza da zone a rischio o contatto con persone positive al virus nei 14 giorni precedenti, etc) in cui i provvedimenti dell'Autorità impongono di informare il medico di famiglia e l'Autorità sanitaria e di rimanere al proprio domicilio;
- l'impegno a rispettare tutte le disposizioni delle Autorità e del datore di lavoro nel fare accesso in cantiere (in particolare: mantenere la distanza di sicurezza, utilizzare gli strumenti di protezione individuale messi a disposizione durante le lavorazioni che non consentano di rispettare la distanza interpersonale di un metro e tenere comportamenti corretti sul piano dell'igiene);

---

<sup>1</sup> La rilevazione in tempo reale della temperatura corporea costituisce un trattamento di dati personali e, pertanto, deve avvenire ai sensi della disciplina privacy vigente. A tal fine si suggerisce di: 1) rilevare a temperatura e non registrare il dato acquisto. È possibile identificare l'interessato e registrare il superamento della soglia di temperatura solo qualora sia necessario a documentare le ragioni che hanno impedito l'accesso ai locali aziendali; 2) fornire l'informativa sul trattamento dei dati personali. Si ricorda che l'informativa può omettere le informazioni di cui l'interessato è già in possesso e può essere fornita anche oralmente. Quanto ai contenuti dell'informativa, con riferimento alla finalità del trattamento potrà essere indicata la prevenzione dal contagio da COVID-19 e con riferimento alla base giuridica può essere indicata l'implementazione dei protocolli di sicurezza anti-contagio ai sensi dell'art. 1, n. 7, lett. d), del DPCM 11 marzo 2020 e con riferimento alla durata dell'eventuale conservazione dei dati si può far riferimento al termine dello stato d'emergenza; 3) definire le misure di sicurezza e organizzative adeguate a proteggere i dati. In particolare, sotto il profilo organizzativo, occorre individuare i soggetti preposti al trattamento e fornire loro le istruzioni necessarie. A tal fine, si ricorda che i dati possono essere trattati esclusivamente per finalità di prevenzione dal contagio da COVID-19 e non devono essere diffusi o comunicati a terzi al di fuori delle specifiche previsioni normative (es. in caso di richiesta da parte dell'Autorità sanitaria per la ricostruzione della filiera degli eventuali "contatti stretti di un lavoratore risultato positivo al COVID-19); 4) in caso di isolamento momentaneo dovuto al superamento della soglia di temperatura, assicurare modalità tali da garantire la riservatezza e la dignità del lavoratore. Tali garanzie devono essere assicurate anche nel caso in cui il lavoratore comunichi all'ufficio responsabile del personale di aver avuto, al di fuori del contesto aziendale, contatti con soggetti risultati positivi al COVID-19 e nel caso di allontanamento del lavoratore che durante l'attività lavorativa sviluppi febbre e sintomi di infezione respiratoria e dei suoi colleghi.





## *Ministero delle Infrastrutture e dei Trasporti*

- l'impegno a informare tempestivamente e responsabilmente il datore di lavoro della presenza di qualsiasi sintomo influenzale durante l'espletamento della prestazione lavorativa, avendo cura di rimanere ad adeguata distanza dalle persone presenti;
- l'obbligo del datore di lavoro di informare preventivamente il personale, e chi intende fare ingresso nel cantiere, della preclusione dell'accesso a chi, negli ultimi 14 giorni, abbia avuto contatti con soggetti risultati positivi al COVID-19 o provenga da zone a rischio secondo le indicazioni dell'OMS;
- Per questi casi si fa riferimento al Decreto legge n. 6 del 23/02/2020, art. 1, lett. h) e i)

### **2. MODALITA' DI ACCESSO DEI FORNITORI ESTERNI AI CANTIERI**

- Per l'accesso di fornitori esterni devono essere individuate procedure di ingresso, transito e uscita, mediante modalità, percorsi e tempistiche predefinite, al fine di ridurre le occasioni di contatto con il personale presente nel cantiere, con integrazione in appendice nel Piano di sicurezza e coordinamento;
- Se possibile, gli autisti dei mezzi di trasporto devono rimanere a bordo dei propri mezzi: non è consentito l'accesso ai locali chiusi comuni del cantiere per nessun motivo. Per le necessarie attività di approntamento delle attività di carico e scarico, il trasportatore dovrà attenersi alla rigorosa distanza minima di un metro;
- Per fornitori/trasportatori e/o altro personale esterno individuare/installare servizi igienici dedicati, prevedere il divieto di utilizzo di quelli del personale dipendente e garantire una adeguata pulizia giornaliera;
- Ove sia presente un servizio di trasporto organizzato dal datore di lavoro per raggiungere il cantiere, va garantita e rispettata la sicurezza dei lavoratori lungo ogni spostamento, se del caso facendo ricorso a un numero maggiore di mezzi e/o prevedendo ingressi ed uscite dal cantiere con orari flessibili e scaglionati oppure riconoscendo aumenti temporanei delle indennità specifiche, come da contrattazione collettiva, per l'uso del mezzo proprio. In ogni caso, occorre assicurare la pulizia con specifici detergenti delle maniglie di portiere e finestrini, volante, cambio, etc. mantenendo una corretta areazione all'interno del veicolo.

### **3. PULIZIA E SANIFICAZIONE NEL CANTIERE**

- Il datore di lavoro assicura la pulizia giornaliera e la sanificazione periodica degli spogliatoi e delle aree comuni limitando l'accesso contemporaneo a tali luoghi; ai fini della sanificazione e della igienizzazione vanno inclusi anche i mezzi d'opera con le relative cabine di guida o di pilotaggio. Lo stesso dicasi per le auto di servizio e le auto a noleggio e per i mezzi di lavoro quali gru e mezzi operanti in cantiere;
- Il datore di lavoro verifica la corretta pulizia degli strumenti individuali di lavoro impedendone l'uso promiscuo, fornendo anche specifico detergente e rendendolo disponibile in cantiere sia prima che durante che al termine della prestazione di lavoro;



## *Ministero delle Infrastrutture e dei Trasporti*

- Il datore di lavoro deve verificare l'avvenuta sanificazione di tutti gli alloggiamenti e di tutti i locali, compresi quelli all'esterno del cantiere ma utilizzati per tale finalità, nonché dei mezzi d'opera dopo ciascun utilizzo, presenti nel cantiere e nelle strutture esterne private utilizzate sempre per le finalità del cantiere;
- nel caso di presenza di una persona con COVID-19 all'interno del cantiere si procede alla pulizia e sanificazione dei locali, alloggiamenti e mezzi secondo le disposizioni della circolare n. 5443 del 22 febbraio 2020 del Ministero della Salute nonché, laddove necessario, alla loro ventilazione
- La periodicità della sanificazione verrà stabilita dal datore di lavoro in relazione alle caratteristiche ed agli utilizzi dei locali e mezzi di trasporto, previa consultazione del medico competente aziendale e del Responsabile di servizio di prevenzione e protezione, dei Rappresentanti dei lavoratori per la sicurezza (RLS o RSLT territorialmente competente);
- Nelle aziende che effettuano le operazioni di pulizia e sanificazione vanno definiti i protocolli di intervento specifici in comune accordo con i Rappresentanti dei lavoratori per la sicurezza (RLS o RSLT territorialmente competente);
- Gli operatori che eseguono i lavori di pulizia e sanificazione debbono inderogabilmente essere dotati di tutti gli indumenti e i dispositivi di protezione individuale;
- Le azioni di sanificazione devono prevedere attività eseguite utilizzando prodotti aventi le caratteristiche indicate nella circolare n. 5443 del 22 febbraio 2020 del Ministero della Salute;

#### **4. PRECAUZIONI IGIENICHE PERSONALI**

- è obbligatorio che le persone presenti in azienda adottino tutte le precauzioni igieniche, in particolare assicurino il frequente e minuzioso lavaggio delle mani, anche durante l'esecuzione delle lavorazioni;
- il datore di lavoro, a tal fine, mette a disposizione idonei mezzi detergenti per le mani;

#### **5. DISPOSITIVI DI PROTEZIONE INDIVIDUALE**

- l'adozione delle misure di igiene e dei dispositivi di protezione individuale indicati nel presente Protocollo di Regolamentazione è di fondamentale importanza ma, vista la fattuale situazione di emergenza, è evidentemente legata alla disponibilità in commercio dei predetti dispositivi;
- le mascherine dovranno essere utilizzate in conformità a quanto previsto dalle indicazioni dell'Organizzazione mondiale della sanità;
- data la situazione di emergenza, in caso di difficoltà di approvvigionamento e alla sola finalità di evitare la diffusione del virus, potranno essere utilizzate mascherine la cui tipologia corrisponda alle indicazioni dall'autorità sanitaria e del coordinatore per l'esecuzione dei lavori ove nominato ai sensi del Decreto legislativo 9 aprile 2008, n. 81;
- è favorita la predisposizione da parte dell'azienda del liquido detergente secondo le indicazioni dell'OMS (<https://www.who.int/gpsc/5may/Guide to Local Production.pdf>);



## *Ministero delle Infrastrutture e dei Trasporti*

- qualora la lavorazione da eseguire in cantiere imponga di lavorare a distanza interpersonale minore di un metro e non siano possibili altre soluzioni organizzative è comunque necessario l'uso delle mascherine e altri dispositivi di protezione (guanti, occhiali, tute, cuffie, ecc...) conformi alle disposizioni delle autorità scientifiche e sanitarie; in tali evenienze, in mancanza di idonei D.P.I., le lavorazioni dovranno essere sospese con il ricorso se necessario alla Cassa Integrazione Ordinaria (CIGO) ai sensi del Decreto Legge n. 18 del 17 marzo 2020, per il tempo strettamente necessario al reperimento degli idonei DPI;
- il coordinatore per l'esecuzione dei lavori ove nominato ai sensi del Decreto legislativo 9 aprile 2008, n. 81 provvede al riguardo ad integrare il Piano di sicurezza e di coordinamento e la relativa stima dei costi con tutti i dispositivi ritenuti necessari; il coordinatore per la sicurezza in fase di progettazione, con il coinvolgimento del RLS o, ove non presente, del RLST, adegua la progettazione del cantiere alle misure contenute nel presente protocollo, assicurandone la concreta attuazione;
- il datore di lavoro provvede a rinnovare a tutti i lavoratori gli indumenti da lavoro prevedendo la distribuzione a tutte le maestranze impegnate nelle lavorazioni di tutti i dispositivi individuale di protezione anche con tute usa e getta;
- il datore di lavoro si assicura che in ogni cantiere di grandi dimensioni per numero di occupati (superiore a 250 unità) sia attivo il presidio sanitario e, laddove obbligatorio, l'apposito servizio medico e apposito pronto intervento; per tutti gli altri cantieri, tali attività sono svolte dagli addetti al primo soccorso, già nominati, previa adeguata formazione e fornitura delle dotazioni necessarie con riferimento alle misure di contenimento della diffusione del virus COVID-19;

### **6. GESTIONE SPAZI COMUNI (MENSA, SPOGLIATOI)**

- L'accesso agli spazi comuni, comprese le mense e gli spogliatoi è contingentato, con la previsione di una ventilazione continua dei locali, di un tempo ridotto di sosta all'interno di tali spazi e con il mantenimento della distanza di sicurezza di 1 metro tra le persone che li occupano; nel caso di attività che non prevedono obbligatoriamente l'uso degli spogliatoi, è preferibile non utilizzare gli stessi al fine di evitare il contatto tra i lavoratori; nel caso in cui sia obbligatorio l'uso, il coordinatore per l'esecuzione dei lavori, ove nominato ai sensi del Decreto legislativo 9 aprile 2008, n. 81, provvede al riguardo ad integrare il Piano di sicurezza e di coordinamento anche attraverso una turnazione dei lavoratori compatibilmente con le lavorazioni previste in cantiere;
- il datore di lavoro provvede alla sanificazione almeno giornaliera ed alla organizzazione degli spazi per la mensa e degli spogliatoi per lasciare nella disponibilità dei lavoratori luoghi per il deposito degli indumenti da lavoro e garantire loro idonee condizioni igieniche sanitarie.
- Occorre garantire la sanificazione periodica e la pulizia giornaliera con appositi detergenti anche delle tastiere dei distributori di bevande;

### **7. ORGANIZZAZIONE DEL CANTIERE (TURNAZIONE, RIMODULAZIONE DEI CRONOPROGRAMMA DELLE LAVORAZIONI)**

In riferimento al DPCM 11 marzo 2020, punto 7, limitatamente al periodo della emergenza dovuta al COVID-19, le imprese potranno, avendo a riferimento quanto previsto dai CCNL e favorendo così le intese con le rappresentanze sindacali aziendali, o territoriali di categoria, disporre la



## *Ministero delle Infrastrutture e dei Trasporti*

riorganizzazione del cantiere e del cronoprogramma delle lavorazioni anche attraverso la turnazione dei lavoratori con l'obiettivo di diminuire i contatti, di creare gruppi autonomi, distinti e riconoscibili e di consentire una diversa articolazione degli orari del cantiere sia per quanto attiene all'apertura, alla sosta e all'uscita.

### **8. GESTIONE DI UNA PERSONA SINTOMATICA IN CANTIERE**

- Nel caso in cui una persona presente in cantiere sviluppi febbre con temperatura superiore ai 37,5° e sintomi di infezione respiratoria quali la tosse, lo deve dichiarare immediatamente al datore di lavoro o al direttore di cantiere che dovrà procedere al suo isolamento in base alle disposizioni dell'autorità sanitaria e del coordinatore per l'esecuzione dei lavori ove nominato ai sensi del Decreto legislativo 9 aprile 2008, n. 81 e procedere immediatamente ad avvertire le autorità sanitarie competenti e i numeri di emergenza per il COVID-19 forniti dalla Regione o dal Ministero della Salute;
- Il datore di lavoro collabora con le Autorità sanitarie per l'individuazione degli eventuali "contatti stretti" di una persona presente in cantiere che sia stata riscontrata positiva al tampone COVID-19. Ciò al fine di permettere alle autorità di applicare le necessarie e opportune misure di quarantena. Nel periodo dell'indagine, il datore di lavoro potrà chiedere agli eventuali possibili contatti stretti di lasciare cautelativamente il cantiere secondo le indicazioni dell'Autorità sanitaria

### **9. SORVEGLIANZA SANITARIA/MEDICO COMPETENTE/RLS o RLST**

- La sorveglianza sanitaria deve proseguire rispettando le misure igieniche contenute nelle indicazioni del Ministero della Salute (cd. decalogo):
  - vanno privilegiate, in questo periodo, le visite preventive, le visite a richiesta e le visite da rientro da malattia;
  - la sorveglianza sanitaria periodica non va interrotta, perché rappresenta una ulteriore misura di prevenzione di carattere generale: sia perché può intercettare possibili casi e sintomi sospetti del contagio, sia per l'informazione e la formazione che il medico competente può fornire ai lavoratori per evitare la diffusione del contagio;
  - nell'integrare e proporre tutte le misure di regolamentazione legate al COVID-19 il medico competente collabora con il datore di lavoro e le RLS/RLST nonché con il direttore di cantiere e il coordinatore per l'esecuzione dei lavori ove nominato ai sensi del Decreto legislativo 9 aprile 2008, n. 81;
  - Il medico competente segnala al datore di lavoro situazioni di particolare fragilità e patologie attuali o pregresse dei dipendenti e il datore di lavoro provvede alla loro tutela nel rispetto della privacy il medico competente applicherà le indicazioni delle Autorità Sanitarie;

### **10. AGGIORNAMENTO DEL PROTOCOLLO DI REGOLAMENTAZIONE**

- È costituito in cantiere un Comitato per l'applicazione e la verifica delle regole del protocollo di regolamentazione con la partecipazione delle rappresentanze sindacali aziendali e del RLS.



## *Ministero delle Infrastrutture e dei Trasporti*

- Laddove, per la particolare tipologia di cantiere e per il sistema delle relazioni sindacali, non si desse luogo alla costituzione di comitati per i singoli cantieri, verrà istituito, un Comitato Territoriale composto dagli Organismi Paritetici per la salute e la sicurezza, laddove costituiti, con il coinvolgimento degli RLST e dei rappresentanti delle parti sociali.
  - Potranno essere costituiti, a livello territoriale o settoriale, ad iniziativa dei soggetti firmatari del presente Protocollo, comitati per le finalità del Protocollo, anche con il coinvolgimento delle autorità sanitarie locali e degli altri soggetti istituzionali coinvolti nelle iniziative per il contrasto della diffusione del COVID19.
- Si evidenzia che rimangono, comunque, ferme le funzioni ispettive dell'INAIL e dell'Agenzia unica per le ispezioni del lavoro, "Ispettorato Nazionale del Lavoro", e che, in casi eccezionali, potrà essere richiesto l'intervento degli agenti di Polizia Locale.

### **TIPIZZAZIONE, RELATIVAMENTE ALLE ATTIVITA' DI CANTIERE, DELLE IPOTESI DI ESCLUSIONE DELLA RESPONSABILITÀ DEL DEBITORE, ANCHE RELATIVAMENTE ALL'APPLICAZIONE DI EVENTUALI DECADENZE O PENALI CONNESSE A RITARDATI O OMESSI ADEMPIMENTI**

Le ipotesi che seguono, costituiscono una tipizzazione pattizia, relativamente alle attività di cantiere, della disposizione, di carattere generale, contenuta nell'articolo 91 del decreto legge 17 marzo 2020, n. 18, a tenore della quale il rispetto delle misure di contenimento adottate per contrastare l'epidemia di COVID-19 è sempre valutata ai fini dell'esclusione, ai sensi e per gli effetti degli articoli 1218 e 1223 c.c., della responsabilità del debitore, anche relativamente all'applicazione di eventuali decadenze o penali connesse a ritardati o omissi adempimenti.

- 1) la lavorazione da eseguire in cantiere impone di lavorare a distanza interpersonale minore di un metro, non sono possibili altre soluzioni organizzative e non sono disponibili, in numero sufficiente, mascherine e altri dispositivi di protezione individuale (guanti, occhiali, tute, cuffie, ecc..) conformi alle disposizioni delle autorità scientifiche e sanitarie (risulta documentato l'avvenuto ordine del materiale di protezione individuale e la sua mancata consegna nei termini): conseguente sospensione delle lavorazioni;
- 2) l'accesso agli spazi comuni, per esempio le mense, non può essere contingentato, con la previsione di una ventilazione continua dei locali, di un tempo ridotto di sosta all'interno di tali spazi e con il mantenimento della distanza di sicurezza di 1 metro tra le persone che li occupano; non è possibile assicurare il servizio di mensa in altro modo per assenza, nelle adiacenze del cantiere, di esercizi commerciali, in cui consumare il pasto, non è possibile ricorrere ad un pasto caldo anche al sacco, da consumarsi mantenendo le specifiche distanze: conseguente sospensione delle lavorazioni;
- 3) caso di un lavoratore che si accerti affetto da COVID-19; necessità di porre in quarantena tutti i lavoratori che siano venuti a contatto con il collega contagiato; non è possibile la riorganizzazione del cantiere e del cronoprogramma delle lavorazioni: conseguente sospensione delle lavorazioni;



*Ministero delle Infrastrutture e dei Trasporti*

- 4) laddove vi sia il pernottamento degli operai ed il dormitorio non abbia le caratteristiche minime di sicurezza richieste e/o non siano possibili altre soluzioni organizzative, per mancanza di strutture ricettive disponibili: conseguente sospensione delle lavorazioni.
- 5) indisponibilità di approvvigionamento di materiali, mezzi, attrezzature e maestranze funzionali alle specifiche attività del cantiere: conseguente sospensione delle lavorazioni

La ricorrenza delle predette ipotesi deve essere attestata dal coordinatore per la sicurezza nell'esecuzione dei lavori che ha redatto l'integrazione del Piano di sicurezza e di coordinamento.

N.B. si evidenzia che la tipizzazione delle ipotesi deve intendersi come meramente esemplificativa e non esaustiva.

Le presenti linee guida sono automaticamente integrate o modificate in materia di tutela sanitaria sulla base delle indicazioni o determinazioni assunte dal Ministero della salute e dall'Organizzazione Mondiale della Sanità in relazione alle modalità di contagio del COVID-19.

Roma, 24 aprile 2020.

## Estratto del DPCM 26.04.2020 - Allegato 4

### Misure igienico-sanitarie

1. lavarsi spesso le mani. Si raccomanda di mettere a disposizione in tutti i locali pubblici, palestre, supermercati, farmacie e altri luoghi di aggregazione, soluzioni idroalcoliche per il lavaggio delle mani;
2. evitare il contatto ravvicinato con persone che soffrono di infezioni respiratorie acute;
3. evitare abbracci e strette di mano;
4. mantenere, nei contatti sociali, una distanza interpersonale di almeno un metro;
5. praticare l'igiene respiratoria (starnutire e/o tossire in un fazzoletto evitando il contatto delle mani con le secrezioni respiratorie);
6. evitare l'uso promiscuo di bottiglie e bicchieri, in particolare durante l'attività sportiva;
7. non toccarsi occhi, naso e bocca con le mani;
8. coprirsi bocca e naso se si starnutisce o tossisce;
9. non prendere farmaci antivirali e antibiotici, a meno che siano prescritti dal medico;
10. pulire le superfici con disinfettanti a base di cloro o alcol;
11. è fortemente raccomandato in tutti i contatti sociali, utilizzare protezioni delle vie respiratorie come misura aggiuntiva alle altre misure di protezione individuale igienico-sanitarie.

## SEGNALETICA

Di seguito è riportata la segnaletica per l'applicazione del presente protocollo che può essere stampata e utilizzata secondo necessità.

La segnaletica proposta è la seguente:

- Dieci comportamenti da seguire
- No assembramento
- Evitare affollamenti in fila
- Mantenere la distanza di 1 m
- Uso Ascensore
- Lavare le mani
- Igienizzare le mani
- Coprire la bocca e il naso
- No abbracci e strette di mani
- Disinfettare le superfici
- Soccorsi.



# NUOVO CORONAVIRUS

## Dieci comportamenti da seguire

- 1** Lavati spesso le mani con acqua e sapone o con gel a base alcolica
- 2** Evita il contatto ravvicinato con persone che soffrono di infezioni respiratorie acute
- 3** Non toccarti occhi, naso e bocca con le mani
- 4** Copri bocca e naso con fazzoletti monouso quando starnutisci o tossisci. Se non hai un fazzoletto usa la piega del gomito
- 5** Non prendere farmaci antivirali né antibiotici senza la prescrizione del medico
- 6** Pulisci le superfici con disinfettanti a base di cloro o alcol
- 7** Usa la mascherina solo se sospetti di essere malato o se assisti persone malate
- 8** I prodotti MADE IN CHINA e i pacchi ricevuti dalla Cina non sono pericolosi
- 9** Gli animali da compagnia non diffondono il nuovo coronavirus
- 10** In caso di dubbi non recarti al pronto soccorso, chiama il tuo medico di famiglia e segui le sue indicazioni

Ultimo aggiornamento 24 FEBBRAIO 2020



Ministero della Salute



[www.salute.gov.it](http://www.salute.gov.it)

# Come lavarsi le mani con acqua e sapone?

**LAVA LE MANI CON ACQUA E SAPONE, SOLTANTO SE VISIBILMENTE SPORCHE! ALTRIMENTI, SCEGLI LA SOLUZIONE ALCOLICA!**



Durata dell'intera procedura: **40-60 secondi**



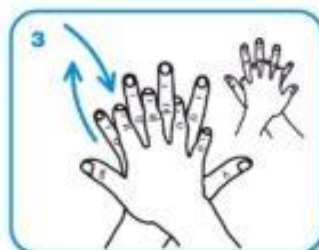
Bagna le mani con l'acqua



applica una quantità di sapone sufficiente per coprire tutta la superficie delle mani



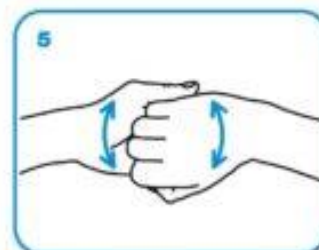
friziona le mani palmo contro palmo



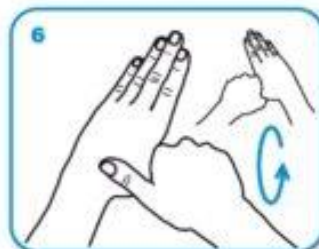
il palmo destro sopra il dorso sinistro intrecciando le dita tra loro e viceversa



palmo contro palmo intrecciando le dita tra loro



dorso delle dita contro il palmo opposto tenendo le dita strette tra loro



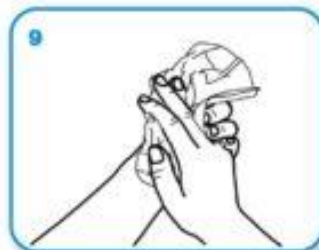
frizione rotazionale del pollice sinistro stretto nel palmo destro e viceversa



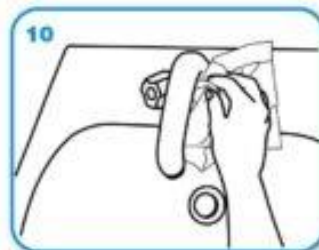
frizione rotazionale, in avanti ed indietro con le dita della mano destra strette tra loro nel palmo sinistro e viceversa



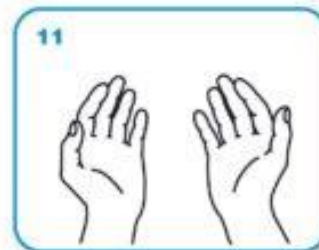
Risciacqua le mani con l'acqua



asciuga accuratamente con una salvietta monouso



usa la salvietta per chiudere il rubinetto



...una volta asciutte, le tue mani sono sicure.

# NO ASSEMBRAMENTI DI PERSONE



SE HAI SINTOMI INFLUENZALI NON  
ANDARE AL PRONTO SOCCORSO  
O PRESSO STUDI MEDICI, MA  
CONTATTA IL MEDICO DI MEDICINA  
GENERALE, I PEDIATRI, LA GUARDIA  
MEDICA O I NUMERI REGIONALI



INDOSSARE APPOSITA  
MASCHERINA SE LA  
DISTANZA INTERPERSONALE  
È MINORE DI UN METRO



# INDOSSARE GUANTI



# EVITARE AFFOLLAMENTI IN FILA



MANTENERE SEMPRE UNA DISTANZA  
MAGGIORE DI UN METRO




# MANTENERE SEMPRE UNA DISTANZA MAGGIORE DI UN METRO





# IN ASCENSORE È CONSENTITO L'ACCESSO A 1 SOLA PERSONA PER VOLTA



# LAVARE SPESSO LE MANI



# IGIENIZZARE LE MANI PRIMA DI RAGGIUNGERE LA PROPRIA POSTAZIONE



COPRI LA BOCCA E NASO CON  
FAZZOLETTI MONOUSO SE  
STARNUTISCI O TOSSISCI O IN  
MANCANZA UTILIZZA LA PIEGA  
DEL GOMITO



# EVITARE ABBRACCI E STRETTE DI MANO



# DISINFETTARE LE SUPERFICI E GLI OGGETTI DI USO COMUNE



**AUTODICHIARAZIONE AI SENSI DEGLI ARTT. 46 E 47 D.P.R. N. 445/2000**

Il/La sottoscritto/a \_\_\_\_\_, nato/a il \_\_\_\_ . \_\_\_\_ . \_\_\_\_  
a \_\_\_\_\_ (\_\_\_\_), residente in \_\_\_\_\_  
(\_\_\_\_), via \_\_\_\_\_ e domiciliato/a in \_\_\_\_\_  
(\_\_\_\_), via \_\_\_\_\_, identificato/a a mezzo \_\_\_\_\_  
nr. \_\_\_\_\_, rilasciato da \_\_\_\_\_  
in data \_\_\_\_ . \_\_\_\_ . \_\_\_\_ , utenza telefonica \_\_\_\_\_, consapevole delle conseguenze penali  
previste in caso di dichiarazioni mendaci a pubblico ufficiale (**art. 495 c.p.**)

**DICHIARA SOTTO LA PROPRIA RESPONSABILITÀ**

- **di essere a conoscenza delle misure normative di contenimento del contagio da COVID-19 vigenti alla data odierna, concernenti le limitazioni alla possibilità di spostamento delle persone fisiche all'interno del territorio nazionale;**
- **di essere a conoscenza delle altre misure e limitazioni previste da ordinanze o altri provvedimenti amministrativi adottati dal Presidente della Regione o dal Sindaco ai sensi delle vigenti normative;**
- **di essere a conoscenza delle sanzioni previste dall'art. 4 del decreto-legge 25 marzo 2020, n. 19, e dall'art. 2 del decreto-legge 16 maggio 2020, n. 33;**
- **che lo spostamento è determinato da:**
  - **comprovate esigenze lavorative;**
  - **motivi di salute;**
  - **altri motivi ammessi dalle vigenti normative ovvero dai predetti decreti, ordinanze e altri provvedimenti che definiscono le misure di prevenzione della diffusione del contagio;**  
*(specificare il motivo che determina lo spostamento):*

\_\_\_\_\_ ;  
➤ **che lo spostamento è iniziato da** *(indicare l'indirizzo da cui è iniziato)*  
\_\_\_\_\_ ;

➤ **con destinazione** *(indicare l'indirizzo di destinazione)*  
\_\_\_\_\_ ;

➤ **in merito allo spostamento, dichiara inoltre che:**  
\_\_\_\_\_ .

**Data, ora e luogo del controllo**  
Firma del dichiarante

L'Operatore di Polizia

# **FASCICOLO DELL'OPERA**

## **MODELLO SEMPLIFICATO**

(Decreto Interministeriale 9 settembre 2014, Allegato IV)

**OGGETTO:** LAVORI DI MANUTENZIONE ORDINARIA GUARD-RAIL BARRIERE STRADALI  
2022-2023 (POP354)  
**COMMITTENTE:** Comune di Pavia.  
**CANTIERE:** Città di Pavia, Pavia (PV)

Pavia, 15/02/2022

**IL COORDINATORE DELLA SICUREZZA**

\_\_\_\_\_  
(Istruttore Tecnico Gandini Arch. Laura )

**Istruttore Tecnico Gandini Arch. Laura**

Via Scopoli, 1  
27100 Pavia (PV)  
Tel.: 0382/399317 - Fax: \$EMPTY\_CSP\_10\$  
E-Mail: laura.gandini@comune.pv.it



## STORICO DELLE REVISIONI

0	15/02/2022	PRIMA EMISSIONE	CSP	
<b>REV</b>	<b>DATA</b>	<b>DESCRIZIONE REVISIONE</b>	<b>REDAZIONE</b>	<b>Firma</b>

## Scheda I: Descrizione sintetica dell'opera ed individuazione dei soggetti interessati

### Descrizione sintetica dell'opera

Il progetto prevede l'esecuzione di interventi, nonché la somministrazione delle provviste occorrenti per i lavori di manutenzione ordinaria di guard-rail e barriere stradali (laterali, bordo ponte o dispositivi salva motociclisti) ubicati lungo vie cittadine ed altre aree (interne od esterne al circondario cittadino) di proprietà della stazione appaltante, ovvero non di sua proprietà ma da questa gestite, finalizzato al mantenimento dello standard di sicurezza del parco stradale della città.

Considerata la specifica tipologia e l'entità dei lavori da appaltare (modesti interventi di manutenzione ordinaria disseminati su tutta la viabilità comunale) e vista la particolare natura degli stessi, che prevede cantieri mobili da aprirsi e chiudersi in poche ore o entro la giornata, il cronoprogramma non può essere elaborato e, pertanto, si prevede che la programmazione dei lavori avverrà quotidianamente ed in funzione delle esigenze sopra indicate.

Gli interventi indicativi di manutenzione sono di seguito riassunti in:

- Riparazione di barriera di qualunque classe;
- Sostituzione delle fasce danneggiate;
- Messa in quota dei montanti;
- Sostituzione od integrazione degli elementi terminali e speciali;
- Ripristini attenuatori d'urto.

Più in generale, si prescrive che la squadra normalmente a disposizione, all'atto di ogni intervento commissionato, debba valutare le condizioni dell'intorno, indi procedere, previo assenso del competente personale tecnico, agli eventuali ripristini complementari.

L'impresa dovrà essere sempre disponibile ad effettuare gli interventi di riparazione delle barriere, compreso le necessarie opere di ripristino dei basamenti e delle sedi stradali che si rendessero necessarie ai fini della corretta installazione dei dispositivi, secondo le normative vigenti in materia.

Lavorazioni complementari e funzionalmente asservite all'esecuzione a regola d'arte delle opere principali (messa in quota di manufatti esistenti, sistemazione segnaletica verticale, ripristino basamenti e sedi stradali, arredo urbano, ecc.) concludono quindi l'intervento di che trattasi.

### Durata effettiva dei lavori

Inizio lavori:		Fine lavori:	
----------------	--	--------------	--

### Indirizzo del cantiere

Indirizzo:	Città di Pavia		
CAP:	27100	Città:	Pavia
		Provincia:	PV

<b>Committente</b>	
ragione sociale:	Comune di Pavia
indirizzo:	Piazza Municipio, 2 27100 Pavia [PV]
telefono:	0382/3991
<i>nella Persona di:</i>	
cognome e nome:	Latini Arch. Mara
indirizzo:	Via Scopoli, 1 27100 Pavia [PV]
cod.fisc.:	LTNMRA76S48F2050
tel.:	0382/399253

<b>Progettista</b>	
cognome e nome:	Nichetti Ing. Nicolo'
indirizzo:	Via Scopoli, 1 27100 Pavia [PV]
tel.:	0382/399388

mail.:	nicolo.nichetti@comune.pv.it
--------	------------------------------

<b>Responsabile dei Lavori</b>	
cognome e nome:	Sora Ing. Adriano
indirizzo:	Via Scopoli, 1 27100 Pavia [PV]
cod.fisc.:	SRODRN68M28G388K
tel.:	0382/399333
mail.:	asora@comune.pv.it

<b>Coordinatore Sicurezza in fase di progettazione</b>	
cognome e nome:	Gandini Arch. Laura
indirizzo:	Via Scopoli, 1 27100 Pavia [PV]
tel.:	0382/399317
mail.:	laura.gandini@comune.pv.it

## Scheda II-1: Misure preventive e protettive in dotazione dell'opera ed ausiliarie

Il progetto prevede l'esecuzione di interventi, nonché la somministrazione delle provviste occorrenti per i lavori di manutenzione ordinaria di guard-rail e barriere stradali (laterali, bordo ponte o dispositivi salva motociclisti) ubicati lungo vie cittadine ed altre aree (interne od esterne al circondario cittadino) di proprietà della stazione appaltante, ovvero non di sua proprietà ma da questa gestite, finalizzato al mantenimento dello standard di sicurezza del parco stradale della città.

Considerata la specifica tipologia e l'entità dei lavori da appaltare (modesti interventi di manutenzione ordinaria disseminati su tutta la viabilità comunale) e vista la particolare natura degli stessi, che prevede cantieri mobili da aprirsi e chiudersi in poche ore o entro la giornata, il cronoprogramma non può essere elaborato e, pertanto, si prevede che la programmazione dei lavori avverrà quotidianamente ed in funzione delle esigenze sopra indicate.

Gli interventi indicativi di manutenzione sono di seguito riassunti in:

- Riparazione di barriera di qualunque classe;
- Sostituzione delle fasce danneggiate;
- Messa in quota dei montanti;
- Sostituzione od integrazione degli elementi terminali e speciali;
- Ripristini attenuatori d'urto.

Più in generale, si prescrive che la squadra normalmente a disposizione, all'atto di ogni intervento commissionato, debba valutare le condizioni dell'intorno, indi procedere, previo assenso del competente personale tecnico, agli eventuali ripristini complementari.

L'impresa dovrà essere sempre disponibile ad effettuare gli interventi di riparazione delle barriere, compreso le necessarie opere di ripristino dei basamenti e delle sedi stradali che si rendessero necessarie ai fini della corretta installazione dei dispositivi, secondo le normative vigenti in materia.

Lavorazioni complementari e funzionalmente asservite all'esecuzione a regola d'arte delle opere principali (messa in quota di manufatti esistenti, sistemazione segnaletica verticale, ripristino basamenti e sedi stradali, arredo urbano, ecc.) concludono quindi l'intervento di che trattasi.

### 01 OPERE STRADALI

Rappresentano l'insieme delle unità tecnologiche e di tutti gli elementi tecnici di infrastrutture legate alla viabilità stradale e al movimento veicolare e pedonale.

#### 01.01 Sistemi di sicurezza stradale

Ai sistemi di sicurezza stradale appartengono quei dispositivi il cui scopo è quello di contenere e limitare le eventuali fuoriuscite di veicoli dalla carreggiata stradale. Essi hanno inoltre la funzione di protezione degli utenti di percorsi ed aree adiacenti agli spazi della carreggiata stradale. Le loro caratteristiche si differenziano sia per la loro funzione che per i siti di installazione.

##### 01.01.01 Attenuatore d'urto

E' un dispositivo che può trovare la sua installazione, per ragioni di sicurezza, in diversi punti della strada per l'assorbimento dell'energia prodotta dall'impatto con un veicolo. Questi dispositivi sono progettati per ridurre la gravità dell'impatto di un veicolo contro oggetti più resistenti. Può essere predisposto davanti ad un oggetto rigido per la riduzione dell'urto. Gli attenuatori d'urto possono essere del tipo: ridirettivo, se progettato per contenere il veicolo che lo urta per poi ridirigerlo e non ridirettivo, se progettato per contenere il veicolo che lo urta per poi bloccarlo.

#### Scheda II-1

Tipologia dei lavori	Codice scheda	01.01.01.01
Manutenzione		

Tipo di intervento	Rischi individuati
Sostituzione: Sostituzione di parti mancanti o rotte con altri elementi di caratteristiche analoghe. [quando occorre]	Punture, tagli, abrasioni; Urti, colpi, impatti, compressioni; Investimento, ribaltamento; Rumore; Inalazione fumi, gas, vapori; Inalazione polveri, fibre.

#### Informazioni per imprese esecutrici e lavoratori autonomi sulle caratteristiche tecniche dell'opera progettata e del

luogo di lavoro		

Punti critici	Misure preventive e protettive in dotazione dell'opera	Misure preventive e protettive ausiliarie
Accessi ai luoghi di lavoro		
Sicurezza dei luoghi di lavoro		Scarpe di sicurezza; Guanti; Giubbotti ad alta visibilità; Maschera antipolvere, apparecchi filtranti o isolanti; Cuffie o inserti antirumore.
Impianti di alimentazione e di scarico		
Approvvigionamento e movimentazione materiali		
Approvvigionamento e movimentazione attrezzature		
Igiene sul lavoro		
Interferenze e protezione terzi		Segnaletica di sicurezza.

Tavole Allegate

## 01.01.02 Barriere di sicurezza bilaterale

E' un tipo di barriera di sicurezza progettata in modo da poter subire eventuali urti su entrambi i lati.

### Scheda II-1

Tipologia dei lavori	Codice scheda
Manutenzione	01.01.02.01

Tipo di intervento	Rischi individuati
Integrazione: Integrazione di parti e/o elementi connessi. Assemblaggio di parti sconnesse o fuori sede. [quando occorre]	Punture, tagli, abrasioni; Urti, colpi, impatti, compressioni; Investimento, ribaltamento; Rumore; Inalazione fumi, gas, vapori; Inalazione polveri, fibre.

### Informazioni per imprese esecutrici e lavoratori autonomi sulle caratteristiche tecniche dell'opera progettata e del luogo di lavoro

Punti critici	Misure preventive e protettive in dotazione dell'opera	Misure preventive e protettive ausiliarie
Accessi ai luoghi di lavoro		
Sicurezza dei luoghi di lavoro		Scarpe di sicurezza; Guanti; Giubbotti ad alta visibilità; Maschera antipolvere, apparecchi filtranti o isolanti; Cuffie o inserti antirumore.
Impianti di alimentazione e di scarico		
Approvvigionamento e movimentazione materiali		
Approvvigionamento e movimentazione attrezzature		
Igiene sul lavoro		
Interferenze e protezione terzi		Segnaletica di sicurezza.

Tavole Allegate

### Scheda II-1

Tipologia dei lavori	Codice scheda
	01.01.02.02

Manutenzione

Tipo di intervento	Rischi individuati
Sistemazione opere complementari: Sistemazione delle opere complementari (fondazioni, supporti, dispositivi di smaltimento delle acque, elementi segnaletica, ecc.). [con cadenza ogni 3 mesi]	Elettrocuzione; Investimento, ribaltamento; Punture, tagli, abrasioni; Rumore; Urti, colpi, impatti, compressioni; Inalazione polveri, fibre; Inalazione fumi, gas, vapori; Getti, schizzi.

**Informazioni per imprese esecutrici e lavoratori autonomi sulle caratteristiche tecniche dell'opera progettata e del luogo di lavoro**

Punti critici	Misure preventive e protettive in dotazione dell'opera	Misure preventive e protettive ausiliarie
Accessi ai luoghi di lavoro		
Sicurezza dei luoghi di lavoro		Occhiali, visiere o schermi; Scarpe di sicurezza; Guanti; Giubbotti ad alta visibilità; Maschera antipolvere, apparecchi filtranti o isolanti; Cuffie o inserti antirumore.
Impianti di alimentazione e di scarico		
Approvvigionamento e movimentazione materiali		
Approvvigionamento e movimentazione attrezzature		
Igiene sul lavoro		
Interferenze e protezione terzi		Segnaletica di sicurezza.

**Tavole Allegate**

**Scheda II-1**

Tipologia dei lavori	Codice scheda
Manutenzione	01.01.02.03

Tipo di intervento	Rischi individuati
Sostituzione: Sostituzione di parti e/o elementi usurati o compromessi (deformati, sganciati, rotti, ecc.). [quando occorre]	Punture, tagli, abrasioni; Urti, colpi, impatti, compressioni; Investimento, ribaltamento; Rumore; Inalazione fumi, gas, vapori; Inalazione polveri, fibre.

**Informazioni per imprese esecutrici e lavoratori autonomi sulle caratteristiche tecniche dell'opera progettata e del luogo di lavoro**

Punti critici	Misure preventive e protettive in dotazione dell'opera	Misure preventive e protettive ausiliarie
Accessi ai luoghi di lavoro		
Sicurezza dei luoghi di lavoro		Scarpe di sicurezza; Guanti; Giubbotti ad alta visibilità; Maschera antipolvere, apparecchi filtranti o isolanti; Cuffie o inserti antirumore.
Impianti di alimentazione e di scarico		
Approvvigionamento e movimentazione materiali		
Approvvigionamento e movimentazione attrezzature		
Igiene sul lavoro		
Interferenze e protezione terzi		Segnaletica di sicurezza.

**Tavole Allegate****01.01.03 Barriere di sicurezza deformabile**

Barriera di sicurezza realizzata in modo da deformarsi durante l'urto di un veicolo tale da poter subire deformazioni permanenti.

**Scheda II-1**

Tipologia dei lavori	Codice scheda
Manutenzione	01.01.03.01

Tipo di intervento	Rischi individuati
Integrazione: Integrazione di parti e/o elementi connessi. Assemblaggio di parti sconnesse o fuori sede. [quando occorre]	Punture, tagli, abrasioni; Urti, colpi, impatti, compressioni; Investimento, ribaltamento; Rumore; Inalazione fumi, gas, vapori; Inalazione polveri, fibre.

**Informazioni per imprese esecutrici e lavoratori autonomi sulle caratteristiche tecniche dell'opera progettata e del luogo di lavoro**

Punti critici	Misure preventive e protettive in dotazione dell'opera	Misure preventive e protettive ausiliarie
Accessi ai luoghi di lavoro		
Sicurezza dei luoghi di lavoro		Scarpe di sicurezza; Guanti; Giubbotti ad alta visibilità; Maschera antipolvere, apparecchi filtranti o isolanti; Cuffie o inserti antirumore.
Impianti di alimentazione e di scarico		
Approvvigionamento e movimentazione materiali		
Approvvigionamento e movimentazione attrezzature		
Igiene sul lavoro		
Interferenze e protezione terzi		Segnaletica di sicurezza.

**Tavole Allegate****Scheda II-1**

Tipologia dei lavori	Codice scheda
Manutenzione	01.01.03.02

Tipo di intervento	Rischi individuati
Sistemazione opere complementari: Sistemazione delle opere complementari (fondazioni, supporti, dispositivi di smaltimento delle acque, elementi segnaletica, ecc.). [con cadenza ogni 3 mesi]	Elettrocuzione; Investimento, ribaltamento; Punture, tagli, abrasioni; Rumore; Urti, colpi, impatti, compressioni; Inalazione polveri, fibre; Inalazione fumi, gas, vapori; Getti, schizzi.

**Informazioni per imprese esecutrici e lavoratori autonomi sulle caratteristiche tecniche dell'opera progettata e del luogo di lavoro**

Punti critici	Misure preventive e protettive in dotazione dell'opera	Misure preventive e protettive ausiliarie
Accessi ai luoghi di lavoro		
Sicurezza dei luoghi di lavoro		Occhiali, visiere o schermi; Scarpe di sicurezza; Guanti; Giubbotti ad alta visibilità; Maschera antipolvere, apparecchi filtranti o isolanti; Cuffie o inserti antirumore.

Impianti di alimentazione e di scarico		
Approvvigionamento e movimentazione materiali		
Approvvigionamento e movimentazione attrezzature		
Igiene sul lavoro		
Interferenze e protezione terzi		Segnaletica di sicurezza.

<b>Tavole Allegate</b>	
------------------------	--

**Scheda II-1**

<b>Tipologia dei lavori</b>	<b>Codice scheda</b>	01.01.03.03
Manutenzione		

<b>Tipo di intervento</b>	<b>Rischi individuati</b>
Sostituzione: Sostituzione di parti e/o elementi usurati o compromessi (deformati, sganciati, rotti, ecc.). [quando occorre]	Punture, tagli, abrasioni; Urti, colpi, impatti, compressioni; Investimento, ribaltamento; Rumore; Inalazione fumi, gas, vapori; Inalazione polveri, fibre.

<b>Informazioni per imprese esecutrici e lavoratori autonomi sulle caratteristiche tecniche dell'opera progettata e del luogo di lavoro</b>

<b>Punti critici</b>	<b>Misure preventive e protettive in dotazione dell'opera</b>	<b>Misure preventive e protettive ausiliarie</b>
Accessi ai luoghi di lavoro		
Sicurezza dei luoghi di lavoro		Scarpe di sicurezza; Guanti; Giubbotti ad alta visibilità; Maschera antipolvere, apparecchi filtranti o isolanti; Cuffie o inserti antirumore.
Impianti di alimentazione e di scarico		
Approvvigionamento e movimentazione materiali		
Approvvigionamento e movimentazione attrezzature		
Igiene sul lavoro		
Interferenze e protezione terzi		Segnaletica di sicurezza.

<b>Tavole Allegate</b>	
------------------------	--

## 01.01.04 Barriere di sicurezza longitudinale

Barriera di sicurezza stradale per veicoli che viene installata lungo i bordi di una strada o in alcuni casi sullo spartitraffico centrale.

**Scheda II-1**

<b>Tipologia dei lavori</b>	<b>Codice scheda</b>	01.01.04.01
Manutenzione		

<b>Tipo di intervento</b>	<b>Rischi individuati</b>
Integrazione: Integrazione di parti e/o elementi connessi. Assemblaggio di parti sconnesse o fuori sede. [quando occorre]	Punture, tagli, abrasioni; Urti, colpi, impatti, compressioni; Investimento, ribaltamento; Rumore; Inalazione fumi, gas, vapori; Inalazione polveri, fibre.

<b>Informazioni per imprese esecutrici e lavoratori autonomi sulle caratteristiche tecniche dell'opera progettata e del luogo di lavoro</b>



Punti critici	Misure preventive e protettive in dotazione dell'opera	Misure preventive e protettive ausiliarie
Accessi ai luoghi di lavoro		
Sicurezza dei luoghi di lavoro		Scarpe di sicurezza; Guanti; Giubbotti ad alta visibilità; Maschera antipolvere, apparecchi filtranti o isolanti; Cuffie o inserti antirumore.
Impianti di alimentazione e di scarico		
Approvvigionamento e movimentazione materiali		
Approvvigionamento e movimentazione attrezzature		
Igiene sul lavoro		
Interferenze e protezione terzi		Segnaletica di sicurezza.

<b>Tavole Allegate</b>
------------------------

#### Scheda II-1

Tipologia dei lavori	Codice scheda
Manutenzione	01.01.04.02

Tipo di intervento	Rischi individuati
Sistemazione opere complementari: Sistemazione delle opere complementari (fondazioni, supporti, dispositivi di smaltimento delle acque, elementi segnaletica, ecc.). [con cadenza ogni 3 mesi]	Elettrocuzione; Investimento, ribaltamento; Punture, tagli, abrasioni; Rumore; Urti, colpi, impatti, compressioni; Inalazione polveri, fibre; Inalazione fumi, gas, vapori; Getti, schizzi.

<b>Informazioni per imprese esecutrici e lavoratori autonomi sulle caratteristiche tecniche dell'opera progettata e del luogo di lavoro</b>
---

Punti critici	Misure preventive e protettive in dotazione dell'opera	Misure preventive e protettive ausiliarie
Accessi ai luoghi di lavoro		
Sicurezza dei luoghi di lavoro		Occhiali, visiere o schermi; Scarpe di sicurezza; Guanti; Giubbotti ad alta visibilità; Maschera antipolvere, apparecchi filtranti o isolanti; Cuffie o inserti antirumore.
Impianti di alimentazione e di scarico		
Approvvigionamento e movimentazione materiali		
Approvvigionamento e movimentazione attrezzature		
Igiene sul lavoro		
Interferenze e protezione terzi		Segnaletica di sicurezza.

<b>Tavole Allegate</b>
------------------------

#### Scheda II-1

Tipologia dei lavori	Codice scheda
Manutenzione	01.01.04.03

Tipo di intervento	Rischi individuati
Sostituzione: Sostituzione di parti e/o elementi usurati o compromessi (deformati, sganciati, rotti, ecc.). [quando occorre]	Punture, tagli, abrasioni; Urti, colpi, impatti, compressioni; Investimento, ribaltamento; Rumore; Inalazione fumi, gas, vapori; Inalazione polveri, fibre.

**Informazioni per imprese esecutrici e lavoratori autonomi sulle caratteristiche tecniche dell'opera progettata e del luogo di lavoro**

Punti critici	Misure preventive e protettive in dotazione dell'opera	Misure preventive e protettive ausiliarie
Accessi ai luoghi di lavoro		
Sicurezza dei luoghi di lavoro		Scarpe di sicurezza; Guanti; Giubbotti ad alta visibilità; Maschera antipolvere, apparecchi filtranti o isolanti; Cuffie o inserti antirumore.
Impianti di alimentazione e di scarico		
Approvvigionamento e movimentazione materiali		
Approvvigionamento e movimentazione attrezzature		
Igiene sul lavoro		
Interferenze e protezione terzi		Segnaletica di sicurezza.

**Tavole Allegate**

**01.01.05 Barriere di sicurezza monolaterale**

E' un tipo di barriera di sicurezza progettata in modo da poter subire eventuali urti solamente su un lato.

**Scheda II-1**

Tipologia dei lavori	Codice scheda
Manutenzione	01.01.05.01

Tipo di intervento	Rischi individuati
Integrazione: Integrazione di parti e/o elementi connessi. Assemblaggio di parti sconnesse o fuori sede. [quando occorre]	Punture, tagli, abrasioni; Urti, colpi, impatti, compressioni; Investimento, ribaltamento; Rumore; Inalazione fumi, gas, vapori; Inalazione polveri, fibre.

**Informazioni per imprese esecutrici e lavoratori autonomi sulle caratteristiche tecniche dell'opera progettata e del luogo di lavoro**

Punti critici	Misure preventive e protettive in dotazione dell'opera	Misure preventive e protettive ausiliarie
Accessi ai luoghi di lavoro		
Sicurezza dei luoghi di lavoro		Scarpe di sicurezza; Guanti; Giubbotti ad alta visibilità; Maschera antipolvere, apparecchi filtranti o isolanti; Cuffie o inserti antirumore.
Impianti di alimentazione e di scarico		
Approvvigionamento e movimentazione materiali		
Approvvigionamento e movimentazione attrezzature		
Igiene sul lavoro		
Interferenze e protezione terzi		Segnaletica di sicurezza.

**Tavole Allegate**

**Scheda II-1**

<b>Tipologia dei lavori</b>	<b>Codice scheda</b>	01.01.05.02
Manutenzione		

Tipo di intervento	Rischi individuati
Sistemazione opere complementari: Sistemazione delle opere complementari (fondazioni, supporti, dispositivi di smaltimento delle acque, elementi segnaletica, ecc.). [con cadenza ogni 3 mesi]	Elettrocuzione; Investimento, ribaltamento; Punture, tagli, abrasioni; Rumore; Urti, colpi, impatti, compressioni; Inalazione polveri, fibre; Inalazione fumi, gas, vapori; Getti, schizzi.

<b>Informazioni per imprese esecutrici e lavoratori autonomi sulle caratteristiche tecniche dell'opera progettata e del luogo di lavoro</b>

Punti critici	Misure preventive e protettive in dotazione dell'opera	Misure preventive e protettive ausiliarie
Accessi ai luoghi di lavoro		
Sicurezza dei luoghi di lavoro		Occhiali, visiere o schermi; Scarpe di sicurezza; Guanti; Giubbotti ad alta visibilità; Maschera antipolvere, apparecchi filtranti o isolanti; Cuffie o inserti antirumore.
Impianti di alimentazione e di scarico		
Approvvigionamento e movimentazione materiali		
Approvvigionamento e movimentazione attrezzature		
Igiene sul lavoro		
Interferenze e protezione terzi		Segnaletica di sicurezza.

<b>Tavole Allegate</b>
------------------------

**Scheda II-1**

<b>Tipologia dei lavori</b>	<b>Codice scheda</b>	01.01.05.03
Manutenzione		

Tipo di intervento	Rischi individuati
Sostituzione: Sostituzione di parti e/o elementi usurati o compromessi (deformati, sganciati, rotti, ecc.). [quando occorre]	Punture, tagli, abrasioni; Urti, colpi, impatti, compressioni; Investimento, ribaltamento; Rumore; Inalazione fumi, gas, vapori; Inalazione polveri, fibre.

<b>Informazioni per imprese esecutrici e lavoratori autonomi sulle caratteristiche tecniche dell'opera progettata e del luogo di lavoro</b>

Punti critici	Misure preventive e protettive in dotazione dell'opera	Misure preventive e protettive ausiliarie
Accessi ai luoghi di lavoro		
Sicurezza dei luoghi di lavoro		Scarpe di sicurezza; Guanti; Giubbotti ad alta visibilità; Maschera antipolvere, apparecchi filtranti o isolanti; Cuffie o inserti antirumore.
Impianti di alimentazione e di scarico		
Approvvigionamento e movimentazione materiali		
Approvvigionamento e movimentazione attrezzature		
Igiene sul lavoro		
Interferenze e protezione terzi		Segnaletica di sicurezza.

**Tavole Allegate****01.01.06 Barriere di sicurezza per opere d'arte**

Si tratta di barriere di sicurezza installate generalmente sui bordi dei ponti o di opere di contenimento.

**Scheda II-1**

Tipologia dei lavori	Codice scheda
Manutenzione	01.01.06.01

Tipo di intervento	Rischi individuati
Integrazione: Integrazione di parti e/o elementi connessi. Assemblaggio di parti sconnesse o fuori sede. [quando occorre]	Punture, tagli, abrasioni; Urti, colpi, impatti, compressioni; Investimento, ribaltamento; Rumore; Inalazione fumi, gas, vapori; Inalazione polveri, fibre.

**Informazioni per imprese esecutrici e lavoratori autonomi sulle caratteristiche tecniche dell'opera progettata e del luogo di lavoro**

Punti critici	Misure preventive e protettive in dotazione dell'opera	Misure preventive e protettive ausiliarie
Accessi ai luoghi di lavoro		
Sicurezza dei luoghi di lavoro		Scarpe di sicurezza; Guanti; Giubbotti ad alta visibilità; Maschera antipolvere, apparecchi filtranti o isolanti; Cuffie o inserti antirumore.
Impianti di alimentazione e di scarico		
Approvvigionamento e movimentazione materiali		
Approvvigionamento e movimentazione attrezzature		
Igiene sul lavoro		
Interferenze e protezione terzi		Segnaletica di sicurezza.

**Tavole Allegate****Scheda II-1**

Tipologia dei lavori	Codice scheda
Manutenzione	01.01.06.02

Tipo di intervento	Rischi individuati
Sistemazione opere complementari: Sistemazione delle opere complementari (fondazioni, supporti, dispositivi di smaltimento delle acque, elementi segnaletica, ecc.). [con cadenza ogni 3 mesi]	Elettrocuzione; Investimento, ribaltamento; Punture, tagli, abrasioni; Rumore; Urti, colpi, impatti, compressioni; Inalazione polveri, fibre; Inalazione fumi, gas, vapori; Getti, schizzi.

**Informazioni per imprese esecutrici e lavoratori autonomi sulle caratteristiche tecniche dell'opera progettata e del luogo di lavoro**

Punti critici	Misure preventive e protettive in dotazione dell'opera	Misure preventive e protettive ausiliarie
Accessi ai luoghi di lavoro		
Sicurezza dei luoghi di lavoro		Occhiali, visiere o schermi; Scarpe di sicurezza; Guanti; Giubbotti ad alta visibilità; Maschera antipolvere, apparecchi filtranti o

		isolanti; Cuffie o inserti antirumore.
Impianti di alimentazione e di scarico		
Approvvigionamento e movimentazione materiali		
Approvvigionamento e movimentazione attrezzature		
Igiene sul lavoro		
Interferenze e protezione terzi		Segnaletica di sicurezza.

<b>Tavole Allegate</b>
------------------------

**Scheda II-1**

<b>Tipologia dei lavori</b>	<b>Codice scheda</b>	01.01.06.03
Manutenzione		

<b>Tipo di intervento</b>	<b>Rischi individuati</b>
Sostituzione: Sostituzione di parti e/o elementi usurati o compromessi (deformati, sganciati, rotti, ecc.). [quando occorre]	Punture, tagli, abrasioni; Urti, colpi, impatti, compressioni; Investimento, ribaltamento; Rumore; Inalazione fumi, gas, vapori; Inalazione polveri, fibre.

<b>Informazioni per imprese esecutrici e lavoratori autonomi sulle caratteristiche tecniche dell'opera progettata e del luogo di lavoro</b>

<b>Punti critici</b>	<b>Misure preventive e protettive in dotazione dell'opera</b>	<b>Misure preventive e protettive ausiliarie</b>
Accessi ai luoghi di lavoro		
Sicurezza dei luoghi di lavoro		Scarpe di sicurezza; Guanti; Giubbotti ad alta visibilità; Maschera antipolvere, apparecchi filtranti o isolanti; Cuffie o inserti antirumore.
Impianti di alimentazione e di scarico		
Approvvigionamento e movimentazione materiali		
Approvvigionamento e movimentazione attrezzature		
Igiene sul lavoro		
Interferenze e protezione terzi		Segnaletica di sicurezza.

<b>Tavole Allegate</b>
------------------------

### 01.01.07 Barriere di sicurezza per pedoni

E' una barriera di sicurezza che viene installata per offrire una guida ai pedoni, ai ciclisti, a cavalieri, agli animali, ecc.. Viene generalmente impiegata lungo il margine di sentieri e marciapiedi per impedire a pedoni e ad altri utenti di oltrepassare da una zona all'altra. Trovano inoltre impiego per gli stessi fini, lungo i ponti o sopra le opere di contenimento.

**Scheda II-1**

<b>Tipologia dei lavori</b>	<b>Codice scheda</b>	01.01.07.01
Manutenzione		

<b>Tipo di intervento</b>	<b>Rischi individuati</b>
Integrazione: Integrazione di parti e/o elementi connessi. Assemblaggio di parti sconnesse o fuori sede. [quando occorre]	Punture, tagli, abrasioni; Urti, colpi, impatti, compressioni; Investimento, ribaltamento; Rumore; Inalazione fumi, gas, vapori; Inalazione polveri, fibre.

**Informazioni per imprese esecutrici e lavoratori autonomi sulle caratteristiche tecniche dell'opera progettata e del luogo di lavoro**

Punti critici	Misure preventive e protettive in dotazione dell'opera	Misure preventive e protettive ausiliarie
Accessi ai luoghi di lavoro		
Sicurezza dei luoghi di lavoro		Scarpe di sicurezza; Guanti; Giubbotti ad alta visibilità; Maschera antipolvere, apparecchi filtranti o isolanti; Cuffie o inserti antirumore.
Impianti di alimentazione e di scarico		
Approvvigionamento e movimentazione materiali		
Approvvigionamento e movimentazione attrezzature		
Igiene sul lavoro		
Interferenze e protezione terzi		Segnaletica di sicurezza.

**Tavole Allegate**

**Scheda II-1**

Tipologia dei lavori	Codice scheda
Manutenzione	01.01.07.02

Tipo di intervento	Rischi individuati
Sistemazione opere complementari: Sistemazione delle opere complementari (fondazioni, supporti, dispositivi di smaltimento delle acque, elementi segnaletica, ecc.). [con cadenza ogni 3 mesi]	Elettrocuzione; Investimento, ribaltamento; Punture, tagli, abrasioni; Rumore; Urti, colpi, impatti, compressioni; Inalazione polveri, fibre; Inalazione fumi, gas, vapori; Getti, schizzi.

**Informazioni per imprese esecutrici e lavoratori autonomi sulle caratteristiche tecniche dell'opera progettata e del luogo di lavoro**

Punti critici	Misure preventive e protettive in dotazione dell'opera	Misure preventive e protettive ausiliarie
Accessi ai luoghi di lavoro		
Sicurezza dei luoghi di lavoro		Occhiali, visiere o schermi; Scarpe di sicurezza; Guanti; Giubbotti ad alta visibilità; Maschera antipolvere, apparecchi filtranti o isolanti; Cuffie o inserti antirumore.
Impianti di alimentazione e di scarico		
Approvvigionamento e movimentazione materiali		
Approvvigionamento e movimentazione attrezzature		
Igiene sul lavoro		
Interferenze e protezione terzi		Segnaletica di sicurezza.

**Tavole Allegate**

**Scheda II-1**

Tipologia dei lavori	Codice scheda
Manutenzione	01.01.07.03

Tipo di intervento	Rischi individuati
--------------------	--------------------

Sostituzione: Sostituzione di parti e/o elementi usurati o compromessi (deformati, sganciati, rotti, ecc.). [quando occorre]	Punture, tagli, abrasioni; Urti, colpi, impatti, compressioni; Investimento, ribaltamento; Rumore; Inalazione fumi, gas, vapori; Inalazione polveri, fibre.
--	---

**Informazioni per imprese esecutrici e lavoratori autonomi sulle caratteristiche tecniche dell'opera progettata e del luogo di lavoro**

Punti critici	Misure preventive e protettive in dotazione dell'opera	Misure preventive e protettive ausiliarie
Accessi ai luoghi di lavoro		
Sicurezza dei luoghi di lavoro		Scarpe di sicurezza; Guanti; Giubbotti ad alta visibilità; Maschera antipolvere, apparecchi filtranti o isolanti; Cuffie o inserti antirumore.
Impianti di alimentazione e di scarico		
Approvvigionamento e movimentazione materiali		
Approvvigionamento e movimentazione attrezzature		
Igiene sul lavoro		
Interferenze e protezione terzi		Segnaletica di sicurezza.

**Tavole Allegate**

### 01.01.08 Barriere di sicurezza per spartitraffico

E' un tipo di barriera di sicurezza utilizzata per spartitraffico (tipo New Jersey, ecc.) può essere monofilare o bifilare di classe diversa. E' in genere realizzata in moduli prefabbricati in calcestruzzo posati in opera, calcestruzzo alleggerito con inerti in argilla espansa strutturale, con barre del tipo Diwidag.

**Scheda II-1**

Tipologia dei lavori	Codice scheda
Manutenzione	01.01.08.01

Tipo di intervento	Rischi individuati
Integrazione: Integrazione di parti e/o elementi connessi. Assemblaggio di parti sconnesse o fuori sede. [quando occorre]	Punture, tagli, abrasioni; Urti, colpi, impatti, compressioni; Investimento, ribaltamento; Rumore; Inalazione fumi, gas, vapori; Inalazione polveri, fibre.

**Informazioni per imprese esecutrici e lavoratori autonomi sulle caratteristiche tecniche dell'opera progettata e del luogo di lavoro**

Punti critici	Misure preventive e protettive in dotazione dell'opera	Misure preventive e protettive ausiliarie
Accessi ai luoghi di lavoro		
Sicurezza dei luoghi di lavoro		Scarpe di sicurezza; Guanti; Giubbotti ad alta visibilità; Maschera antipolvere, apparecchi filtranti o isolanti; Cuffie o inserti antirumore.
Impianti di alimentazione e di scarico		
Approvvigionamento e movimentazione materiali		
Approvvigionamento e movimentazione attrezzature		
Igiene sul lavoro		
Interferenze e protezione terzi		Segnaletica di sicurezza.

<b>Tavole Allegate</b>	
------------------------	--

**Scheda II-1**

<b>Tipologia dei lavori</b>	<b>Codice scheda</b>	01.01.08.02
Manutenzione		

<b>Tipo di intervento</b>	<b>Rischi individuati</b>
Sistemazione opere complementari: Sistemazione delle opere complementari (supporti, connessioni, dispositivi di smaltimento delle acque, elementi segnaletica, ecc.). [con cadenza ogni 3 mesi]	Elettrocuzione; Investimento, ribaltamento; Punture, tagli, abrasioni; Rumore; Urti, colpi, impatti, compressioni; Inalazione polveri, fibre; Inalazione fumi, gas, vapori; Getti, schizzi.

<b>Informazioni per imprese esecutrici e lavoratori autonomi sulle caratteristiche tecniche dell'opera progettata e del luogo di lavoro</b>

<b>Punti critici</b>	<b>Misure preventive e protettive in dotazione dell'opera</b>	<b>Misure preventive e protettive ausiliarie</b>
Accessi ai luoghi di lavoro		
Sicurezza dei luoghi di lavoro		Occhiali, visiere o schermi; Scarpe di sicurezza; Guanti; Giubbotti ad alta visibilità; Maschera antipolvere, apparecchi filtranti o isolanti; Cuffie o inserti antirumore.
Impianti di alimentazione e di scarico		
Approvvigionamento e movimentazione materiali		
Approvvigionamento e movimentazione attrezzature		
Igiene sul lavoro		
Interferenze e protezione terzi		Segnaletica di sicurezza.

<b>Tavole Allegate</b>	
------------------------	--

**Scheda II-1**

<b>Tipologia dei lavori</b>	<b>Codice scheda</b>	01.01.08.03
Manutenzione		

<b>Tipo di intervento</b>	<b>Rischi individuati</b>
Sostituzione: Sostituzione di parti e/o elementi usurati o compromessi (deformati, sganciati, rotti, ecc.). [con cadenza ogni mese]	Punture, tagli, abrasioni; Urti, colpi, impatti, compressioni; Investimento, ribaltamento; Rumore; Inalazione fumi, gas, vapori; Inalazione polveri, fibre.

<b>Informazioni per imprese esecutrici e lavoratori autonomi sulle caratteristiche tecniche dell'opera progettata e del luogo di lavoro</b>

<b>Punti critici</b>	<b>Misure preventive e protettive in dotazione dell'opera</b>	<b>Misure preventive e protettive ausiliarie</b>
Accessi ai luoghi di lavoro		
Sicurezza dei luoghi di lavoro		Scarpe di sicurezza; Guanti; Giubbotti ad alta visibilità; Maschera antipolvere, apparecchi filtranti o isolanti; Cuffie o inserti antirumore.
Impianti di alimentazione e di scarico		
Approvvigionamento e movimentazione materiali		



Approvvigionamento e movimentazione attrezzature		
Igiene sul lavoro		
Interferenze e protezione terzi		Segnaletica di sicurezza.

<b>Tavole Allegate</b>
------------------------

## 01.01.09 Barriere di sicurezza permanente

Barriera di sicurezza installata in modo permanente sulla strada.

### Scheda II-1

<b>Tipologia dei lavori</b>	<b>Codice scheda</b>	01.01.09.01
Manutenzione		

Tipo di intervento	Rischi individuati
Integrazione: Integrazione di parti e/o elementi connessi. Assemblaggio di parti sconnesse o fuori sede. [quando occorre]	Punture, tagli, abrasioni; Urti, colpi, impatti, compressioni; Investimento, ribaltamento; Rumore; Inalazione fumi, gas, vapori; Inalazione polveri, fibre.

<b>Informazioni per imprese esecutrici e lavoratori autonomi sulle caratteristiche tecniche dell'opera progettata e del luogo di lavoro</b>

Punti critici	Misure preventive e protettive in dotazione dell'opera	Misure preventive e protettive ausiliarie
Accessi ai luoghi di lavoro		
Sicurezza dei luoghi di lavoro		Scarpe di sicurezza; Guanti; Giubbotti ad alta visibilità; Maschera antipolvere, apparecchi filtranti o isolanti; Cuffie o inserti antirumore.
Impianti di alimentazione e di scarico		
Approvvigionamento e movimentazione materiali		
Approvvigionamento e movimentazione attrezzature		
Igiene sul lavoro		
Interferenze e protezione terzi		Segnaletica di sicurezza.

<b>Tavole Allegate</b>
------------------------

### Scheda II-1

<b>Tipologia dei lavori</b>	<b>Codice scheda</b>	01.01.09.02
Manutenzione		

Tipo di intervento	Rischi individuati
Sistemazione opere complementari: Sistemazione delle opere complementari (fondazioni, supporti, dispositivi di smaltimento delle acque, elementi segnaletica, ecc.). [con cadenza ogni 3 mesi]	Elettrocuzione; Investimento, ribaltamento; Punture, tagli, abrasioni; Rumore; Urti, colpi, impatti, compressioni; Inalazione polveri, fibre; Inalazione fumi, gas, vapori; Getti, schizzi.

<b>Informazioni per imprese esecutrici e lavoratori autonomi sulle caratteristiche tecniche dell'opera progettata e del luogo di lavoro</b>

Punti critici	Misure preventive e protettive in dotazione dell'opera	Misure preventive e protettive ausiliarie

Accessi ai luoghi di lavoro		
Sicurezza dei luoghi di lavoro		Occhiali, visiere o schermi; Scarpe di sicurezza; Guanti; Giubbotti ad alta visibilità; Maschera antipolvere, apparecchi filtranti o isolanti; Cuffie o inserti antirumore.
Impianti di alimentazione e di scarico		
Approvvigionamento e movimentazione materiali		
Approvvigionamento e movimentazione attrezzature		
Igiene sul lavoro		
Interferenze e protezione terzi		Segnaletica di sicurezza.

#### Tavole Allegate

#### Scheda II-1

<b>Tipologia dei lavori</b>	<b>Codice scheda</b>	01.01.09.03
Manutenzione		

Tipo di intervento	Rischi individuati
Sostituzione: Sostituzione di parti e/o elementi usurati o compromessi (deformati, sganciati, rotti, ecc.). [quando occorre]	Punture, tagli, abrasioni; Urti, colpi, impatti, compressioni; Investimento, ribaltamento; Rumore; Inalazione fumi, gas, vapori; Inalazione polveri, fibre.

#### Informazioni per imprese esecutrici e lavoratori autonomi sulle caratteristiche tecniche dell'opera progettata e del luogo di lavoro

Punti critici	Misure preventive e protettive in dotazione dell'opera	Misure preventive e protettive ausiliarie
Accessi ai luoghi di lavoro		
Sicurezza dei luoghi di lavoro		Scarpe di sicurezza; Guanti; Giubbotti ad alta visibilità; Maschera antipolvere, apparecchi filtranti o isolanti; Cuffie o inserti antirumore.
Impianti di alimentazione e di scarico		
Approvvigionamento e movimentazione materiali		
Approvvigionamento e movimentazione attrezzature		
Igiene sul lavoro		
Interferenze e protezione terzi		Segnaletica di sicurezza.

#### Tavole Allegate

### 01.01.10 Barriere di sicurezza rigida

Barriera di sicurezza che subisce una deflessione del tipo trascurabile durante l'urto di un veicolo.

#### Scheda II-1

<b>Tipologia dei lavori</b>	<b>Codice scheda</b>	01.01.10.01
Manutenzione		

Tipo di intervento	Rischi individuati
Integrazione: Integrazione di parti e/o elementi connessi.	Punture, tagli, abrasioni; Urti, colpi, impatti, compressioni;

Assemblaggio di parti sconnesse o fuori sede. [quando occorre]	Investimento, ribaltamento; Rumore; Inalazione fumi, gas, vapori; Inalazione polveri, fibre.
--	--

**Informazioni per imprese esecutrici e lavoratori autonomi sulle caratteristiche tecniche dell'opera progettata e del luogo di lavoro**

Punti critici	Misure preventive e protettive in dotazione dell'opera	Misure preventive e protettive ausiliarie
Accessi ai luoghi di lavoro		
Sicurezza dei luoghi di lavoro		Scarpe di sicurezza; Guanti; Giubbotti ad alta visibilità; Maschera antipolvere, apparecchi filtranti o isolanti; Cuffie o inserti antirumore.
Impianti di alimentazione e di scarico		
Approvvigionamento e movimentazione materiali		
Approvvigionamento e movimentazione attrezzature		
Igiene sul lavoro		
Interferenze e protezione terzi		Segnaletica di sicurezza.

**Tavole Allegate**

**Scheda II-1**

Tipologia dei lavori	Codice scheda
Manutenzione	01.01.10.02

Tipo di intervento	Rischi individuati
Sistemazione opere complementari: Sistemazione delle opere complementari (fondazioni, supporti, dispositivi di smaltimento delle acque, elementi segnaletica, ecc.). [con cadenza ogni 3 mesi]	Elettrocuzione; Investimento, ribaltamento; Punture, tagli, abrasioni; Rumore; Urti, colpi, impatti, compressioni; Inalazione polveri, fibre; Inalazione fumi, gas, vapori; Getti, schizzi.

**Informazioni per imprese esecutrici e lavoratori autonomi sulle caratteristiche tecniche dell'opera progettata e del luogo di lavoro**

Punti critici	Misure preventive e protettive in dotazione dell'opera	Misure preventive e protettive ausiliarie
Accessi ai luoghi di lavoro		
Sicurezza dei luoghi di lavoro		Occhiali, visiere o schermi; Scarpe di sicurezza; Guanti; Giubbotti ad alta visibilità; Maschera antipolvere, apparecchi filtranti o isolanti; Cuffie o inserti antirumore.
Impianti di alimentazione e di scarico		
Approvvigionamento e movimentazione materiali		
Approvvigionamento e movimentazione attrezzature		
Igiene sul lavoro		
Interferenze e protezione terzi		Segnaletica di sicurezza.

**Tavole Allegate**

**Scheda II-1**

Tipologia dei lavori	Codice scheda
	01.01.10.03

Manutenzione

Tipo di intervento	Rischi individuati
Sostituzione: Sostituzione di parti e/o elementi usurati o compromessi (deformati, sganciati, rotti, ecc.). [quando occorre]	Punture, tagli, abrasioni; Urti, colpi, impatti, compressioni; Investimento, ribaltamento; Rumore; Inalazione fumi, gas, vapori; Inalazione polveri, fibre.

**Informazioni per imprese esecutrici e lavoratori autonomi sulle caratteristiche tecniche dell'opera progettata e del luogo di lavoro**

Punti critici	Misure preventive e protettive in dotazione dell'opera	Misure preventive e protettive ausiliarie
Accessi ai luoghi di lavoro		
Sicurezza dei luoghi di lavoro		Scarpe di sicurezza; Guanti; Giubbotti ad alta visibilità; Maschera antipolvere, apparecchi filtranti o isolanti; Cuffie o inserti antirumore.
Impianti di alimentazione e di scarico		
Approvvigionamento e movimentazione materiali		
Approvvigionamento e movimentazione attrezzature		
Igiene sul lavoro		
Interferenze e protezione terzi		Segnaletica di sicurezza.

**Tavole Allegate**

## 01.01.11 Barriere di sicurezza stradale

Si definiscono barriere stradali di sicurezza i dispositivi aventi lo scopo di realizzare il contenimento dei veicoli che dovessero tendere alla fuoriuscita dalla carreggiata stradale, nelle migliori condizioni di sicurezza possibili. Sono generalmente realizzate in acciaio zincato a caldo. Le loro caratteristiche si differenziano sia per la loro funzione che per i siti di installazione.

**Scheda II-1**

Tipologia dei lavori	Codice scheda
Manutenzione	01.01.11.01

Tipo di intervento	Rischi individuati
Integrazione: Integrazione di parti e/o elementi connessi. Assemblaggio di parti sconnesse o fuori sede. [quando occorre]	Punture, tagli, abrasioni; Urti, colpi, impatti, compressioni; Investimento, ribaltamento; Rumore; Inalazione fumi, gas, vapori; Inalazione polveri, fibre.

**Informazioni per imprese esecutrici e lavoratori autonomi sulle caratteristiche tecniche dell'opera progettata e del luogo di lavoro**

Punti critici	Misure preventive e protettive in dotazione dell'opera	Misure preventive e protettive ausiliarie
Accessi ai luoghi di lavoro		
Sicurezza dei luoghi di lavoro		Scarpe di sicurezza; Guanti; Giubbotti ad alta visibilità; Maschera antipolvere, apparecchi filtranti o isolanti; Cuffie o inserti antirumore.
Impianti di alimentazione e di scarico		
Approvvigionamento e movimentazione materiali		
Approvvigionamento e movimentazione		

attrezzature		
Igiene sul lavoro		
Interferenze e protezione terzi		Segnaletica di sicurezza.

<b>Tavole Allegate</b>	
------------------------	--

**Scheda II-1**

<b>Tipologia dei lavori</b>	<b>Codice scheda</b>	01.01.11.02
Manutenzione		

<b>Tipo di intervento</b>	<b>Rischi individuati</b>
Sistemazione opere complementari: Sistemazione delle opere complementari (fondazioni, supporti, dispositivi di smaltimento delle acque, elementi segnaletica, ecc.). [con cadenza ogni 3 mesi]	Elettrocuzione; Investimento, ribaltamento; Punture, tagli, abrasioni; Rumore; Urti, colpi, impatti, compressioni; Inalazione polveri, fibre; Inalazione fumi, gas, vapori; Getti, schizzi.

<b>Informazioni per imprese esecutrici e lavoratori autonomi sulle caratteristiche tecniche dell'opera progettata e del luogo di lavoro</b>

<b>Punti critici</b>	<b>Misure preventive e protettive in dotazione dell'opera</b>	<b>Misure preventive e protettive ausiliarie</b>
Accessi ai luoghi di lavoro		
Sicurezza dei luoghi di lavoro		Occhiali, visiere o schermi; Scarpe di sicurezza; Guanti; Giubbotti ad alta visibilità; Maschera antipolvere, apparecchi filtranti o isolanti; Cuffie o inserti antirumore.
Impianti di alimentazione e di scarico		
Approvvigionamento e movimentazione materiali		
Approvvigionamento e movimentazione attrezzature		
Igiene sul lavoro		
Interferenze e protezione terzi		Segnaletica di sicurezza.

<b>Tavole Allegate</b>	
------------------------	--

**Scheda II-1**

<b>Tipologia dei lavori</b>	<b>Codice scheda</b>	01.01.11.03
Manutenzione		

<b>Tipo di intervento</b>	<b>Rischi individuati</b>
Sostituzione: Sostituzione di parti e/o elementi usurati o compromessi (deformati, sganciati, rotti, ecc.). [quando occorre]	Punture, tagli, abrasioni; Urti, colpi, impatti, compressioni; Investimento, ribaltamento; Rumore; Inalazione fumi, gas, vapori; Inalazione polveri, fibre.

<b>Informazioni per imprese esecutrici e lavoratori autonomi sulle caratteristiche tecniche dell'opera progettata e del luogo di lavoro</b>

<b>Punti critici</b>	<b>Misure preventive e protettive in dotazione dell'opera</b>	<b>Misure preventive e protettive ausiliarie</b>
Accessi ai luoghi di lavoro		
Sicurezza dei luoghi di lavoro		Scarpe di sicurezza; Guanti; Giubbotti ad alta visibilità; Maschera antipolvere, apparecchi filtranti o isolanti; Cuffie o inserti antirumore.

Impianti di alimentazione e di scarico		
Approvvigionamento e movimentazione materiali		
Approvvigionamento e movimentazione attrezzature		
Igiene sul lavoro		
Interferenze e protezione terzi		Segnaletica di sicurezza.

<b>Tavole Allegate</b>
------------------------

## 01.01.12 Barriere new jersey

Le barriere New Jersey sono dispositivi di sicurezza utilizzati generalmente per incanalare il flusso stradale lungo arterie stradali, delimitare in maniera provvisoria un'area di cantiere, per lavori e/o per situazioni di emergenza. possono essere di forme e materiali diversi a secondo delle funzioni e del loro utilizzo. Possono essere:

- in calcestruzzo armato, utilizzate solitamente per cantieri autostradali, dove possono svolgere anche la funzione di spartitraffico permanente in strade a scorrimento veloce;
- in PVC o PE, utilizzate nei cantieri urbani; realizzate di colore rosso o bianco, sono generalmente cave per poter essere riempite di acqua o sabbia per garantire la stabilità rispetto al piano stradale.

Possono inoltre essere dotate di accessori ulteriori:

- giunzioni, per unire più moduli adiacenti;
- lampeggianti e catarifrangenti, per migliorarne la visibilità;
- ruote, per facilitarne lo spostamento;
- fori, per l'applicazione di cartelli o paletti.

### Scheda II-1

<b>Tipologia dei lavori</b>	<b>Codice scheda</b>	01.01.12.01
Manutenzione		

Tipo di intervento	Rischi individuati
Ripristino: Ripristino di parti e/o elementi usurati con altri idonei. Assemblaggio di parti sconnesse o fuori sede. [quando occorre]	Punture, tagli, abrasioni; Urti, colpi, impatti, compressioni; Investimento, ribaltamento; Rumore; Inalazione fumi, gas, vapori; Inalazione polveri, fibre.

<b>Informazioni per imprese esecutrici e lavoratori autonomi sulle caratteristiche tecniche dell'opera progettata e del luogo di lavoro</b>

Punti critici	Misure preventive e protettive in dotazione dell'opera	Misure preventive e protettive ausiliarie
Accessi ai luoghi di lavoro		
Sicurezza dei luoghi di lavoro		Scarpe di sicurezza; Guanti; Giubbotti ad alta visibilità; Maschera antipolvere, apparecchi filtranti o isolanti; Cuffie o inserti antirumore.
Impianti di alimentazione e di scarico		
Approvvigionamento e movimentazione materiali		
Approvvigionamento e movimentazione attrezzature		
Igiene sul lavoro		
Interferenze e protezione terzi		Segnaletica di sicurezza.

<b>Tavole Allegate</b>
------------------------

## 01.01.13 Guardrails per pedoni

Si tratta di barriere di sicurezza per pedoni o altri utenti (cavalieri, ciclisti ed animali) poste generalmente lungo le estremità delle aree pedonali e marciapiedi la cui funzione è quella di impedire ai pedoni e agli altri utenti l'attraversamento da una zona all'altra.

**Scheda II-1**

<b>Tipologia dei lavori</b>	<b>Codice scheda</b>	01.01.13.01
Manutenzione		

<b>Tipo di intervento</b>	<b>Rischi individuati</b>
Integrazione: Integrazione di parti e/o elementi connessi. Assemblaggio di parti sconnesse o fuori sede. [quando occorre]	Punture, tagli, abrasioni; Urti, colpi, impatti, compressioni; Investimento, ribaltamento; Rumore; Inalazione fumi, gas, vapori; Inalazione polveri, fibre.

**Informazioni per imprese esecutrici e lavoratori autonomi sulle caratteristiche tecniche dell'opera progettata e del luogo di lavoro**

<b>Punti critici</b>	<b>Misure preventive e protettive in dotazione dell'opera</b>	<b>Misure preventive e protettive ausiliarie</b>
Accessi ai luoghi di lavoro		
Sicurezza dei luoghi di lavoro		Scarpe di sicurezza; Guanti; Giubbotti ad alta visibilità; Maschera antipolvere, apparecchi filtranti o isolanti; Cuffie o inserti antirumore.
Impianti di alimentazione e di scarico		
Approvvigionamento e movimentazione materiali		
Approvvigionamento e movimentazione attrezzature		
Igiene sul lavoro		
Interferenze e protezione terzi		Segnaletica di sicurezza.

**Tavole Allegate**

**Scheda II-1**

<b>Tipologia dei lavori</b>	<b>Codice scheda</b>	01.01.13.02
Manutenzione		

<b>Tipo di intervento</b>	<b>Rischi individuati</b>
Sistemazione opere complementari: Sistemazione delle opere complementari (fondazioni, supporti, dispositivi di smaltimento delle acque, elementi segnaletica, ecc.). [con cadenza ogni 3 mesi]	Elettrocuzione; Investimento, ribaltamento; Punture, tagli, abrasioni; Rumore; Urti, colpi, impatti, compressioni; Inalazione polveri, fibre; Inalazione fumi, gas, vapori; Getti, schizzi.

**Informazioni per imprese esecutrici e lavoratori autonomi sulle caratteristiche tecniche dell'opera progettata e del luogo di lavoro**

<b>Punti critici</b>	<b>Misure preventive e protettive in dotazione dell'opera</b>	<b>Misure preventive e protettive ausiliarie</b>
Accessi ai luoghi di lavoro		
Sicurezza dei luoghi di lavoro		Occhiali, visiere o schermi; Scarpe di sicurezza; Guanti; Giubbotti ad alta visibilità; Maschera antipolvere, apparecchi filtranti o isolanti; Cuffie o inserti antirumore.
Impianti di alimentazione e di scarico		
Approvvigionamento e movimentazione materiali		
Approvvigionamento e movimentazione attrezzature		

Igiene sul lavoro		
Interferenze e protezione terzi		Segnaletica di sicurezza.

<b>Tavole Allegate</b>	
------------------------	--

#### Scheda II-1

<b>Tipologia dei lavori</b>	<b>Codice scheda</b>	01.01.13.03
Manutenzione		

Tipo di intervento	Rischi individuati
Sostituzione: Sostituzione di parti e/o elementi usurati o compromessi (deformati, sganciati, rotti, ecc.). [quando occorre]	Punture, tagli, abrasioni; Urti, colpi, impatti, compressioni; Investimento, ribaltamento; Rumore; Inalazione fumi, gas, vapori; Inalazione polveri, fibre.

<b>Informazioni per imprese esecutrici e lavoratori autonomi sulle caratteristiche tecniche dell'opera progettata e del luogo di lavoro</b>

Punti critici	Misure preventive e protettive in dotazione dell'opera	Misure preventive e protettive ausiliarie
Accessi ai luoghi di lavoro		
Sicurezza dei luoghi di lavoro		Scarpe di sicurezza; Guanti; Giubbotti ad alta visibilità; Maschera antipolvere, apparecchi filtranti o isolanti; Cuffie o inserti antirumore.
Impianti di alimentazione e di scarico		
Approvvigionamento e movimentazione materiali		
Approvvigionamento e movimentazione attrezzature		
Igiene sul lavoro		
Interferenze e protezione terzi		Segnaletica di sicurezza.

<b>Tavole Allegate</b>	
------------------------	--

### 01.01.14 Terminali e transizione

Rappresentano la parte terminale di una barriera di sicurezza. Si possono avere:

- i terminali iniziali, ossia la parte di estremità a monte di una barriera di sicurezza;
- i terminali finali, ossia la parte di estremità a valle di una barriera di sicurezza;
- la transizione, ossia la parte di connessione di due barriere di sicurezza anche con caratteristiche prestazionali differenti.

#### Scheda II-1

<b>Tipologia dei lavori</b>	<b>Codice scheda</b>	01.01.14.01
Manutenzione		

Tipo di intervento	Rischi individuati
Integrazione: Integrazione di parti e/o elementi connessi. Assemblaggio di parti sconnesse o fuori sede. [quando occorre]	Punture, tagli, abrasioni; Urti, colpi, impatti, compressioni; Investimento, ribaltamento; Rumore; Inalazione fumi, gas, vapori; Inalazione polveri, fibre.

<b>Informazioni per imprese esecutrici e lavoratori autonomi sulle caratteristiche tecniche dell'opera progettata e del luogo di lavoro</b>

Punti critici	Misure preventive e protettive in	Misure preventive e protettive ausiliarie



dotazione dell'opera		
Accessi ai luoghi di lavoro		
Sicurezza dei luoghi di lavoro		Scarpe di sicurezza; Guanti; Giubbotti ad alta visibilità; Maschera antipolvere, apparecchi filtranti o isolanti; Cuffie o inserti antirumore.
Impianti di alimentazione e di scarico		
Approvvigionamento e movimentazione materiali		
Approvvigionamento e movimentazione attrezzature		
Igiene sul lavoro		
Interferenze e protezione terzi		Segnaletica di sicurezza.

**Tavole Allegate**

**Scheda II-1**

Tipologia dei lavori	Codice scheda	01.01.14.02
Manutenzione		

Tipo di intervento	Rischi individuati
Sistemazione opere complementari: Sistemazione delle opere complementari (fondazioni, supporti, dispositivi di smaltimento delle acque, elementi segnaletica, ecc.). [con cadenza ogni 3 mesi]	Elettrocuzione; Investimento, ribaltamento; Punture, tagli, abrasioni; Rumore; Urti, colpi, impatti, compressioni; Inalazione polveri, fibre; Inalazione fumi, gas, vapori; Getti, schizzi.

**Informazioni per imprese esecutrici e lavoratori autonomi sulle caratteristiche tecniche dell'opera progettata e del luogo di lavoro**

Punti critici	Misure preventive e protettive in dotazione dell'opera	Misure preventive e protettive ausiliarie
Accessi ai luoghi di lavoro		
Sicurezza dei luoghi di lavoro		Occhiali, visiere o schermi; Scarpe di sicurezza; Guanti; Giubbotti ad alta visibilità; Maschera antipolvere, apparecchi filtranti o isolanti; Cuffie o inserti antirumore.
Impianti di alimentazione e di scarico		
Approvvigionamento e movimentazione materiali		
Approvvigionamento e movimentazione attrezzature		
Igiene sul lavoro		
Interferenze e protezione terzi		Segnaletica di sicurezza.

**Tavole Allegate**

**Scheda II-1**

Tipologia dei lavori	Codice scheda	01.01.14.03
Manutenzione		

Tipo di intervento	Rischi individuati
Sostituzione: Sostituzione di parti e/o elementi usurati o compromessi (deformati, sganciati, rotti, ecc.). [quando occorre]	Punture, tagli, abrasioni; Urti, colpi, impatti, compressioni; Investimento, ribaltamento; Rumore; Inalazione fumi, gas, vapori; Inalazione polveri, fibre.

**Informazioni per imprese esecutrici e lavoratori autonomi sulle caratteristiche tecniche dell'opera progettata e del**

**luogo di lavoro**

<b>Punti critici</b>	<b>Misure preventive e protettive in dotazione dell'opera</b>	<b>Misure preventive e protettive ausiliarie</b>
Accessi ai luoghi di lavoro		
Sicurezza dei luoghi di lavoro		Scarpe di sicurezza; Guanti; Giubbotti ad alta visibilità; Maschera antipolvere, apparecchi filtranti o isolanti; Cuffie o inserti antirumore.
Impianti di alimentazione e di scarico		
Approvvigionamento e movimentazione materiali		
Approvvigionamento e movimentazione attrezzature		
Igiene sul lavoro		
Interferenze e protezione terzi		Segnaletica di sicurezza.

**Tavole Allegate**

Scheda II-3: Informazioni sulle misure preventive e protettive in dotazione dell'opera necessarie per pianificare la realizzazione in condizioni di sicurezza e modalità di utilizzo e di controllo dell'efficienza delle stesse

**Scheda II-3**

<b>Codice scheda</b>	MP001						
<b>Interventi di manutenzione da effettuare</b>	<b>Periodicità interventi</b>	<b>Informazioni necessarie per pianificarne la realizzazione in sicurezza</b>	<b>Misure preventive e protettive in dotazione dell'opera previste</b>	<b>Verifiche e controlli da effettuare</b>	<b>Periodicità controlli</b>	<b>Modalità di utilizzo in condizioni di sicurezza</b>	<b>Rif. scheda II:</b>
1) Sostituzione ed integrazione della barriere esistenti	1) quando occorre	Le barriere stradali devono essere posizionate adottando le stesse misure di sicurezza previste dal Piano di Sicurezza e Coordinamento. Si dovranno disporre idonei sistemi di protezione durante l'esecuzione delle lavorazioni previste.	BARRIERE STRADALI	1) Verifica e stato di manutenzione delle barriere esistenti	1) quando occorre	I lavoratori dovranno rispettare tutte le condizioni di sicurezza richieste durante l'esecuzione delle lavorazioni.	

Scheda III-1: Elenco e collocazione degli elaborati tecnici relativi all'opera nel proprio contesto

Le schede III-1, III-2 e III-3 non sono state stampate perché all'interno del fascicolo non sono stati indicati elaborati tecnici.

## ELENCO ALLEGATI

### QUADRO RIEPILOGATIVO INERENTE GLI OBBLIGHI DI TRASMISSIONE

Il presente documento è composto da n. 30 pagine.

1. Il C.S.P. trasmette al Committente \_\_\_\_\_ il presente FO per la sua presa in considerazione.

**Data** \_\_\_\_\_

**Firma del C.S.P.** \_\_\_\_\_

2. Il committente, dopo aver preso in considerazione il fascicolo dell'opera, lo trasmette al C.S.E. al fine della sua modificazione in corso d'opera

**Data** \_\_\_\_\_

**Firma del committente** \_\_\_\_\_

3. Il C.S.E., dopo aver modificato il fascicolo dell'opera durante l'esecuzione, lo trasmette al Committente al fine della sua presa in considerazione all'atto di eventuali lavori successivi all'opera.

**Data** \_\_\_\_\_

**Firma del C.S.E.** \_\_\_\_\_

4. Il Committente per ricevimento del fascicolo dell'opera

**Data** \_\_\_\_\_

**Firma del committente** \_\_\_\_\_

# INDICE

<b>STORICO DELLE REVISIONI</b>	<b>pag.</b>	<b><a href="#">2</a></b>
<b>Scheda I: Descrizione sintetica dell'opera ed individuazione dei soggetti interessati</b>	<b>pag.</b>	<b><a href="#">3</a></b>
<b>Scheda II-1: Misure preventive e protettive in dotazione dell'opera ed ausiliarie</b>	<b>pag.</b>	<b><a href="#">5</a></b>
01    OPERE STRADALI	pag.	<a href="#">5</a>
01.01    Sistemi di sicurezza stradale	pag.	<a href="#">5</a>
01.01.01    Attenuatore d'urto	pag.	<a href="#">5</a>
01.01.02    Barriere di sicurezza bilaterale	pag.	<a href="#">6</a>
01.01.03    Barriere di sicurezza deformabile	pag.	<a href="#">8</a>
01.01.04    Barriere di sicurezza longitudinale	pag.	<a href="#">9</a>
01.01.05    Barriere di sicurezza monolaterale	pag.	<a href="#">11</a>
01.01.06    Barriere di sicurezza per opere d'arte	pag.	<a href="#">13</a>
01.01.07    Barriere di sicurezza per pedoni	pag.	<a href="#">14</a>
01.01.08    Barriere di sicurezza per spartitraffico	pag.	<a href="#">16</a>
01.01.09    Barriere di sicurezza permanente	pag.	<a href="#">18</a>
01.01.10    Barriere di sicurezza rigida	pag.	<a href="#">19</a>
01.01.11    Barriere di sicurezza stradale	pag.	<a href="#">21</a>
01.01.12    Barriere new jersey	pag.	<a href="#">23</a>
01.01.13    Guardrails per pedoni	pag.	<a href="#">23</a>
01.01.14    Terminali e transizione	pag.	<a href="#">25</a>
<b>Scheda II-3: Informazioni sulle misure preventive e protettive in dotazione dell'opera necessarie per pianificare la realizzazione in condizioni di sicurezza e modalità di utilizzo e di controllo dell'efficienza delle stesse</b>	<b>pag.</b>	<b><a href="#">28</a></b>
<b>Scheda III-1: Elenco e collocazione degli elaborati tecnici relativi all'opera nel proprio contesto</b>	<b>pag.</b>	<b><a href="#">29</a></b>
<b>ELENCO ALLEGATI</b>	<b>pag.</b>	<b><a href="#">30</a></b>
<b>QUADRO RIEPILOGATIVO INERENTE GLI OBBLIGHI DI TRASMISSIONE</b>	<b>pag.</b>	<b><a href="#">30</a></b>

Pavia, 15/02/2022

Firma

---